



COMUNE DI PALAZZO ADRIANO  
CITTA' METROPOLITANA DI PALERMO

Deliberazione della Giunta Comunale

N° 117 del 05 LUG 2019

ESECUZIONE IMMEDIATA

**Oggetto: Approvazione della relazione illustrativa della giunta comunale e dello schema di rendiconto della gestione 2018 ed allegati.**

L'anno 2019, il giorno CINQUE del mese di LUGLIO alle ore 13,30 nella sala delle adunanze della sede Comunale, si è riunita la Giunta Comunale convocata nelle norme di legge.

Presiede l'adunanza il sig. Granà Geom. Nicolò in qualità di Sindaco.

Sono rispettivamente presenti ed assenti i Sigg:

	Qualifica	Presente	Assente
GRANA' NICOLO'	Sindaco	X	-
CAMMARATA MICHELANGELO	Assessore	X	-
CUTTONARO PASQUALE	Assessore	-	X
GRANA' AURELIA	Assessore	X	-

Con l'assistenza del Segretario Comunale Reggente a Scavalco Dr.ssa Antonella Scibetta

Il Presidente, constatato che gli intervenuti sono in numero legale, dichiara aperta la seduta ed invita i convocati a deliberare sull'oggetto sopraindicato.

**Premesso** che con D.Lgs. 118 del 23 giugno 2011, recante disposizioni in materia di armonizzazione dei sistemi contabili e degli schemi di bilancio delle Regioni, degli Enti Locali e dei loro organismi, sono stati individuati i principi contabili fondamentali del coordinamento della finanza pubblica ai sensi dell'art. 117 – c. 3 - della Costituzione.

**Richiamato** il D.Lgs. 10 agosto 2014, n. 126 che ha modificato ed integrato il D.Lgs. 23 giugno 2011, n. 118, con riferimento ai sistemi contabili ed agli schemi di bilancio delle Regioni, degli enti locali e dei loro organismi, a norma degli articoli 1 e 2 della L. 5 maggio 2009, n. 42.

**Dato atto** che, pertanto, con decorrenza 01.01.2015 è entrata in vigore la nuova contabilità armonizzata di cui al citato D.Lgs. 118/2011.

**Rilevato** che il rendiconto relativo all'esercizio 2018 deve essere redatto in base agli schemi armonizzati di cui all'allegato 10 del D. Lgs. 118/2011, come modificato ed integrato dal D. Lgs. 126/2014.

**Preso atto** che con deliberazione di Giunta Comunale n. 101 del 26 Giugno 2019, si è provveduto al riaccertamento dei residui attivi e passivi esistenti alla fine dell'esercizio e da iscrivere nel conto del bilancio, previa verifica, per ciascuno di essi, delle motivazioni che ne hanno comportato la cancellazione e delle ragioni che ne consentono il mantenimento, e della corretta imputazione in bilancio, secondo le modalità di cui all'art. 3, comma 4, del D.Lgs. 23 giugno 2011, n. 118, e successive modificazioni, in conformità all'art. 228 del D.Lgs. 18 agosto 2000, n. 267.

**Preso atto che:**

- è stato rispettato il pareggio di bilancio per l'anno 2018, come da certificazione inviata alla Ragioneria Generale dello Stato;

- il Tesoriere comunale, Banca Carige Italia s.p.a., che svolto il servizio di tesoreria sino al 31 maggio 2018 ha reso il conto nei termini previsti dall'articolo 226 del D.Lgs. 18 agosto 2000, n. 267;

- I Tesoriere comunale, Unicredit s.p.a., subentrato alla Banca Carige s.p.a dal 01 giugno 2018 ha reso il conto nei termini previsti dall'articolo 226 del D.Lgs. 18 agosto 2000, n. 267 e la proposta di rendiconto 2018 chiude con risultati contabili concordanti con quelli del Tesoriere;

**Visti** i conti della gestione dell'anno 2018 presentati dall'economista, dai consegnatari dei beni, dal tesoriere e dagli agenti contabili ai sensi dell'articolo 233 del D. Lgs. 18 agosto 2000, n.267.

**Visto** il Decreto interministeriale Interno e Mef del 28 dicembre 2018 con il quale sono stati individuati i nuovi parametri di deficitarietà strutturale per il triennio 2019/2021, ai sensi del dell'art. 242, comma 2, del Dlgs. n. 257/2000 (Tuel) utilizzati per la prima volta a partire dagli adempimenti relativi al rendiconto della gestione 2018 e del bilancio di previsione 2020/2022.

**Richiamate** inoltre le seguenti disposizioni del D.Lgs. 18 agosto 2000, n. 267: art. 151 comma 6: "Al rendiconto e' allegata una relazione della Giunta sulla gestione che esprime le valutazioni di efficacia dell'azione condotta sulla base dei risultati conseguiti, e gli altri documenti previsti dall'art. 11, comma 4, del decreto legislativo 23 giugno 2011, n. 118"; art. 231: "La relazione sulla gestione e' un documento illustrativo della gestione dell'ente, nonché dei fatti di rilievo verificatisi dopo la chiusura dell'esercizio, contiene ogni eventuale informazione utile ad una migliore comprensione dei dati contabili, ed e' predisposto secondo le modalità previste dall'art. 11, comma 6, del decreto legislativo 23 giugno 2011, n. 118, e successive modificazioni."

**Vista** la relazione redatta dall'Ufficio Ragioneria dell'Ente, allegata alla presente quale parte integrante e sostanziale, che viene fatta propria dalla Giunta Municipale per le suddette finalità e considerata la necessità di disporre l'approvazione.

**Dato atto** che lo schema di rendiconto approvato con la presente deliberazione sarà prontamente trasmesso all'Organo di revisione economico-finanziaria, per la presentazione della relazione di competenza.


**Visti** i pareri favorevoli sulla proposta di deliberazione espressi ai sensi dell'art. 49 del D.Lgs. 18 agosto 2000, n. 267.

### PROPONE


- 1) **Di approvare** la relazione illustrativa della Giunta Comunale al rendiconto della gestione 2018, resa ai sensi del 6 comma dell'art. 151 e 231 del D.Lgs. 18 agosto 2000, n. 267, che allegata alla presente deliberazione per farne parte integrante e sostanziale.

- 2) **Di approvare** lo schema di rendiconto di gestione per l'anno 2018, redatto secondo i modelli previsti dall'allegato 10 del D. Lgs. 118/2011 e relativi allegati:
- 3) **Di disporre** che il medesimo schema di rendiconto sia prontamente trasmesso all'Organo di revisione economico-finanziaria, per la presentazione della relazione di competenza.
- 4) **Di dichiarare** il presente provvedimento immediatamente esecutivo.

*Istruttore*  
*Responsabile dei Servizi Finanziari*  
*Dott. Giuseppe Parrino*



*Il Proponente*  
*L'assessore al bilancio*  
*Dott. Pasquale Cuttonaro*



**Foglio dei pareri resi ai sensi dell'art. 12 della L.R. 23/12/2000, n. 30 e ss. Mm. ii.**  
Oggetto: Approvazione della relazione illustrativa della giunta comunale e dello schema di rendiconto della gestione 2018 ed allegati

Per quanto concerne la **regolarità tecnica** il sottoscritto responsabile del servizio esprime parere **FAVOREVOLE**

Palazzo Adriano, 04 luglio 2019

Il Responsabile del Settore Finanziario  
Dott. Giuseppe Parrino



Per quanto concerne la **regolarità contabile** il sottoscritto responsabile del servizio esprime parere **FAVOREVOLE**.

Palazzo Adriano, 04 luglio 2019

Il Responsabile del Servizio Finanziario  
Dott. Giuseppe Parrino



**COMUNE DI PALAZZO ADRIANO**

**Città Metropolitana di Palermo**



**Relazione sulla gestione**

**Rendiconto 2018**

(art. 151, comma 6 e art. 231 D.Lgs. 18/08/2000, n. 267 )



Approvata con deliberazione della Giunta Comunale n. 117 in data 05 LUG 2019

## Indice

<b>PREMESSA .....</b>	<b>4</b>
<b>1) IL RENDICONTO NEL PROCESSO DI PROGRAMMAZIONE E CONTROLLO .....</b>	<b>4</b>
<b>2) CRITERIO GENERALE DI ATTRIBUZIONE DEI VALORI CONTABILI .....</b>	<b>5</b>
<b>3) LA GESTIONE FINANZIARIA .....</b>	<b>5</b>
3.1) Il bilancio di previsione.....	5
3.2) Il risultato di amministrazione .....	6
3.3) Analisi della composizione del risultato di amministrazione.....	7
<b>4) LE ENTRATE.....</b>	<b>13</b>
4.1. Grado di attendibilità delle previsioni delle entrate finali .....	14
4.2 Capacità di riscossione delle entrate.....	14
4.3 Le entrate correnti di natura tributaria, contributiva e perequativa .....	15
4.4 Trasferimenti correnti .....	17
4.5 Entrate extratributarie.....	18
4.6 Entrate in conto capitale .....	20
4.7 Entrate da riduzione di attività finanziarie .....	21
4.8 Accensione di prestiti .....	22
4.9 Anticipazioni da istituto tesoriere/cassiere .....	23
<b>5) LA GESTIONE DI CASSA .....</b>	<b>24</b>
5.1) Tempestività dei pagamenti. ....	25
<b>6) LE SPESE.....</b>	<b>25</b>
6.1 Le missioni e i programmi.....	25
6.2 Analisi della spesa. riepilogo generale per titoli.....	30
6.3 La spesa corrente .....	31
6.4 La spesa in conto capitale.....	34
6.5 La spesa per incremento di attività finanziarie.....	37
6.6 La spesa per rimborso di prestiti .....	37
6.7 La spesa per chiusura di anticipazioni dal Tesoriere.....	37
<b>7) LA GESTIONE DEI RESIDUI .....</b>	<b>38</b>
<b>8) VINCOLI DI FINANZA PUBBLICA.....</b>	<b>39</b>
<b>9) I PARAMETRI DI RISCONTRO DELLA SITUAZIONE DI DEFICITARIETA' STRUTTURALE .....</b>	<b>40</b>
<b>10) DEBITI FUORI BILANCIO .....</b>	<b>40</b>
<b>1) SOCIETA' PARTECIPATE.....</b>	<b>41</b>

2) ONERI E IMPEGNI SOSTENUTI DERIVANTI DA CONTRATTI RELATIVI A STRUMENTI FINANZIARI O DA CONTRATTI DI FINANZIAMENTO CHE INCLUDONO UNA COMPONENTE DERIVATA.....	41
3) ELENCO DELLE GARANZIE PRINCIPALI O SUSSIDIARIE PRESTATE DALL'ENTE A FAVORE DI ENTI E DI ALTRI SOGGETTI AI SENSI DELLE LEGGI VIGENTI.....	42
4) RISULTANZE ECONOMICO-PATRIMONIALI .....	42
5) CONSIDERAZIONI FINALI.....	42



---

## PREMESSA

Con Decreto del Presidente della Repubblica emanato in data 28 ottobre 2016, registrato dalla Corte dei Conti il successivo 4 novembre, è stato disposto lo scioglimento del Consiglio Comunale di Palazzo Adriano per la durata di diciotto mesi e la contestuale nomina della Commissione Straordinaria che si è insediata il 31 ottobre 2016, in esecuzione del provvedimento del Prefetto di Palermo n. 1813/N.C./2016 Area O.S.P. 1<sup>a</sup> bis adottato in pari data.

L'operato commissariale si è protratto sino alle elezioni amministrative del 25 novembre 2018, ne consegue, atteso il breve periodo intercorso tra la data di insediamento delle nuove cariche elettive e la fine dell'esercizio finanziario 2018, che la presente relazione espone esclusivamente l'operato e l'attività amministrativa della Commissione Straordinaria.

---

### 1) IL RENDICONTO NEL PROCESSO DI PROGRAMMAZIONE E CONTROLLO

Il rendiconto della gestione costituisce il momento conclusivo di un processo di programmazione e controllo che trova la sintesi finale proprio in questo documento contabile.

Se, infatti, il Documento unico di programmazione ed il bilancio di previsione rappresentano la fase iniziale della programmazione, nella quale l'amministrazione individua le linee strategiche e tattiche della propria azione di governo, il rendiconto della gestione costituisce la successiva fase di verifica dei risultati conseguiti, necessaria al fine di esprimere una valutazione di efficacia dell'azione condotta.

Nello stesso tempo il confronto tra il dato preventivo e quello consuntivo riveste un'importanza fondamentale nello sviluppo della programmazione, costituendo un momento virtuoso per l'affinamento di tecniche e scelte da effettuare.

E' facile intuire, dunque, che i documenti che sintetizzano tali dati devono essere attentamente analizzati per evidenziare gli scostamenti riscontrati e comprenderne le cause, cercando di migliorare le performance dell'anno successivo.

Le considerazioni sopra esposte trovano un riscontro legislativo nelle varie norme dell'ordinamento contabile, norme che pongono in primo piano la necessità di un'attenta attività di programmazione e di un successivo lavoro di controllo, volto a rilevare i risultati ottenuti in relazione all'efficacia dell'azione amministrativa, all'economicità della gestione e all'adeguatezza delle risorse impiegate. In particolare:

- l'art. 151, comma 6, del D.Lgs. n. 267/2000 prevede che al rendiconto venga allegata una relazione sulla gestione, nella quale vengano espresse "le valutazioni di efficacia dell'azione condotta sulla base dei risultati conseguiti. Ancora l'art. 231 del D.Lgs. n. 267/00 precisa che "La relazione sulla gestione è un documento illustrativo della gestione dell'ente, nonché dei fatti di rilievo verificatisi dopo la chiusura dell'esercizio, contiene ogni eventuale informazione utile ad una migliore comprensione dei dati contabili".
- l'art. 11, comma 6, del d.Lgs. n. 118/2011 prevede che al rendiconto sia allegata una relazione sulla gestione.

La relazione al rendiconto della gestione qui presentata costituisce il documento di sintesi delle due disposizioni di legge sopra menzionate, con cui si propone di valutare l'attività svolta nel corso dell'anno cercando di dare una adeguata spiegazione ai



risultati ottenuti, mettendo in evidenza le variazioni intervenute rispetto ai dati di previsione e fornendo una possibile spiegazione agli eventi considerati.

---

## 2) CRITERIO GENERALE DI ATTRIBUZIONE DEI VALORI CONTABILI

Il rendiconto, al pari degli allegati ufficiali, è stato redatto secondo i principi contabili ufficiali che garantiscono, in virtù della loro corretta applicazione, la comparabilità tra i consuntivi dei diversi esercizi. In particolare:

- i documenti del sistema di bilancio relativi al rendiconto, hanno attribuito gli accertamenti di entrata e gli impegni di uscita ai rispettivi esercizi di competenza "potenziata", ciascuno dei quali coincide con l'anno solare (rispetto del principio n.1 - Annualità);
- il bilancio di questo ente, come il relativo rendiconto, è unico, dovendo fare riferimento ad un'amministrazione che si contraddistingue per essere un'entità giuridica unica. Come conseguenza di ciò, il complesso unitario delle entrate ha finanziato la totalità delle spese. Solo nei casi di deroga espressamente previsti dalla legge, talune fonti di entrata sono state destinate alla copertura di determinate e specifiche spese (rispetto del principio n. 2 - Unità);
- il sistema di bilancio, relativamente al rendiconto, comprende tutte le finalità ed i risultati della gestione nonché i valori finanziari, economici e patrimoniali riconducibili a questa amministrazione, in modo da fornire una rappresentazione veritiera e corretta della complessa attività amministrativa prevista ed attuata nell'esercizio. Eventuali contabilità separate, se presenti in quanto espressamente ammesse dalla norma contabile, sono state ricondotte al sistema unico di bilancio entro i limiti temporali dell'esercizio (rispetto del principio n.3 - Universalità);
- tutte le entrate, con i relativi accertamenti, sono state iscritte in bilancio al lordo delle spese sostenute per la riscossione e di altre eventuali oneri ad esse connesse. Allo stesso tempo, tutte le uscite, con i relativi impegni, sono state riportate al lordo delle correlate entrate, senza ricorrere ad eventuali compensazioni di partite (rispetto del principio n.4 - Integrità).

---

## 3) LA GESTIONE FINANZIARIA

### 3.1) Il bilancio di previsione

Il bilancio di previsione è stato approvato con delibera della Commissione Straordinaria con i poteri del Consiglio Comunale n. 6 in data 22 Marzo 2018, nel corso dell'esercizio, per adeguarsi alle reali esigenze contabili, è stato necessario apportare delle variazioni al bilancio e precisamente quelle risultanti dalle seguenti atti:

- con deliberazione della Commissione Straordinaria con i poteri del Consiglio Comunale n. 8 in data 29 maggio 2018 è stata approvata la prima variazione al bilancio di previsione 2018/2020 (Art. 175, comma 2, del d. Lgs. n. 267/2000);
- con deliberazione della Commissione Straordinaria con i poteri del Consiglio Comunale n. 9 in data 19 giugno 2018 è stata approvata la seconda variazione al bilancio di previsione 2018/2020 (Art. 175, comma 2, del d. Lgs. n. 267/2000);

- con deliberazione della Commissione Straordinaria con i poteri del Consiglio Comunale n. 12 in data 31 luglio 2018 è stato approvato l'Assestamento di bilancio, art. 193 comma 2, TUEL e la Salvaguardia degli equilibri di bilancio;
- con deliberazione della Commissione Straordinaria con i poteri del Consiglio Comunale n. 15 in data 2 agosto 2018 è stata approvata la quarta variazione al bilancio di previsione 2018/2020 (Art. 175, comma 2, del d. Lgs. n. 267/2000);
- con deliberazione della Commissione Straordinaria con i poteri del Consiglio Comunale n. 17 in data 30 agosto 2018 è stata approvata la quinta variazione al bilancio di previsione 2018/2020 (Art. 175, comma 2, del d. Lgs. n. 267/2000);
- con deliberazione della Commissione Straordinaria con i poteri del Consiglio Comunale n. 22 in data 18 ottobre 2018 è stato approvato un'ulteriore l'applicazione dell'avanzo di amministrazione accertato sulla base del rendiconto dell'esercizio 2017 (Art. 187 D.Lgs. 267/2000) e sesta variazione (Art. 175, comma 2, del d. Lgs. n. 267/2000).
- con deliberazione della Commissione Straordinaria con i poteri del Consiglio Comunale n. 23 in data 30 ottobre 2018 è stata approvata la settima variazione al bilancio di previsione 2018/2020 (Art. 175, comma 2, del d. Lgs. n. 267/2000);
- con deliberazione della Commissione Straordinaria con i poteri del Consiglio Comunale n. 26 in data 18 novembre 2018 è stato approvato un'ulteriore applicazione dell'Avanzo di Amministrazione accertato sulla base del rendiconto dell'esercizio 2017 (Art. 187 D.Lgs. 267/2000) e ottava variazione (Art. 175, comma 2, del d. Lgs. n. 267/2000).

Per l'esercizio di riferimento sono stati adottati/confermati i seguenti provvedimenti in materia di tariffe e aliquote d'imposta nonché in materia di tariffe dei servizi pubblici:

Oggetto	Provvedimento			Note
	Organo	Numero	Data	
Aliquote IMU	Consiglio			Confermate
Aliquote TASI	Consiglio	19	29/07/2015	Confermate
Tariffe TARI	Consiglio	3	22/03/2018	
Addizionale IRPEF				Confermate
Tariffe servizio idrico	Sindaco	19	29/07/2015	Confermate

### 3.2) Il risultato di amministrazione

La contabilità finanziaria è stata tenuta secondo i principi generali previsti dal D.Lgs. 118/2011, ed in particolare secondo il principio generale n. 16 della competenza finanziaria potenziata. Secondo il nuovo principio le obbligazioni attive e passive giuridicamente perfezionate sono registrate nelle scritture contabili con imputazione all'esercizio nel quale vengono a scadenza.

Pertanto, in applicazione del principio generale della competenza finanziaria, gli accertamenti e gli impegni derivanti da obbligazioni giuridiche perfezionate nel 2018 sono state imputate agli esercizi in cui diventano esigibili. Mediante la voce "di cui FPV" evidenziata negli schemi armonizzati, sono quindi rinviate agli esercizi successivi le spese finanziate nel 2018 ma esigibili negli anni successivi.

L'esercizio 2018 si è chiuso con un Risultato di amministrazione di € 1.809.026,97 così determinato:

	In conto		Totale
	RESIDUI	COMPETENZA	
Fondo di cassa al 1° gennaio 2017			755.920,62
RISCOSSIONI	1.096.030,71	3.623.424,25	4.719.454,96
PAGAMENTI	619.968,79	3.514.715,27	4.134.684,06
<b>Fondo di cassa al 31 dicembre 2017</b>			<b>1.340.691,52</b>
PAGAMENTI per azioni esecutive non regolarizzate al 31 dicembre			0,00
<i>Differenza</i>			<b>1.340.691,52</b>
RESIDUI ATTIVI	1.201.907,83	446.803,87	1.648.711,70
RESIDUI PASSIVI	433.517,91	313.320,98	746.838,89
<i>Differenza</i>			<b>901.872,81</b>
<i>FPV per spese correnti</i>			40.802,45
<i>FPV per spese in conto capitale</i>			392.734,91
<b>Risultato d'amministrazione al 31 dicembre 2017</b>			<b>1.809.026,97</b>

<b>RISULTATO DI AMMINISTRAZIONE AL 31 DICEMBRE 2017 - DOPO IL RIACCERTAMENTO ORDINARIO DEI RESIDUI</b>		€ 1.809.026,97
<b>Parte accantonata</b>		
Fondo crediti di dubbia e difficile esazione		€ 473.500,29
Fondo perdite società partecipate		€ 2.572,02
fondo accantonamento contenzioso		€ 550.343,04
fondo accantonamento altri fondi		€ 54.132,22
<b>Totale parte accantonata (i)</b>		<b>€ 1.080.547,57</b>
<b>Parte vincolata</b>		
Vincoli derivanti da leggi e dai principi contabili	€	34.966,55
Vincoli derivanti da trasferimenti	€	-
Vincoli derivanti dalla contrazione di mutui	€	-
Vincoli formalmente attribuiti dall'ente	€	100.000,00
Altri vincoli da specificare di		
<b>Totale parte vincolata (l)</b>	€	<b>134.966,55</b>
<b>Totale parte destinata agli investimenti (m)</b>		€ 70.269,94
<b>Totale parte disponibile</b>		€ 523.242,91

### 3.3) Analisi della composizione del risultato di amministrazione

#### 3.3.1) Quote accantonate

#### **A) Fondo crediti di dubbia esigibilità**

In sede di rendiconto è necessario accantonare nel risultato di amministrazione un ammontare di fondo crediti di dubbia esigibilità calcolato in relazione all'ammontare dei residui attivi conservati, secondo la % media delle riscossioni in conto residui intervenute nel quinquennio precedente. La disciplina è contenuta nel principio contabile applicato della contabilità finanziaria in vigore dall'esercizio 2015, ed in particolare nell'esempio n. 5. La quantificazione del fondo è disposta previa:

- a) individuazione dei residui attivi che presentano un grado di rischio nella riscossione, tale da rendere necessario l'accantonamento al fondo;
- b) individuazione del grado di analisi;
- c) scelta del metodo di calcolo tra i quattro previsti:
  - media semplice fra totale incassato e il totale accertato;
  - media semplice dei rapporti annui;
  - rapporto tra la sommatoria degli incassi in c/residui di ciascun anno ponderati con i seguenti pesi: 0,35 in ciascuno degli anni nel biennio precedente e il 0,10 in ciascuno degli anni del primo triennio - rispetto alla sommatoria degli residui attivi al 1° gennaio di ciascuna anno ponderati con i medesimi pesi indicati per gli incassi;
  - media ponderata del rapporto tra incassi in c/residui e i residui attivi all'inizio ciascun anno del quinquennio con i seguenti pesi: 0,35 in ciascuno degli anni nel biennio precedente e il 0,10 in ciascuno degli anni del primo triennio;
- d) calcolo del FCDE, assumendo i dati dei residui attivi al 1° gennaio dei cinque esercizi precedenti e delle riscossioni in conto residui intervenute nei medesimi esercizi.

L'ente non si è avvalso della facoltà prevista dal principio contabile all. 4/2 di abbattere la % di accantonamento al FCDE nel bilancio di previsione dell'esercizio 2018;

Nel prospetto seguente sono illustrate le risultante applicando la media semplice fra totale incassato e il totale accertato, con il seguente esito:

Entrata	Rif. al bilancio	Importo residui al 31 dicembre 2018 derivanti dalla competenza e dai residui	% di acca.to a FCDE	Abbattimento	Totale importo minimo da accantonare	% effettiva di acc.to al FCDE	Importo effettivo accantonato a FCDE
Proventi acquedotto	3120-3	228.923,03	45,86%	0	104.978,62	45,86%	104.978,62
Tari	1100	222.919,46	54,49%	0	121.464,36	54,49%	121.464,36
Tari (recupero)	1100	23.613,51	514,39%	11955,31	121.464,36	50,63%	11.955,31
ICI Imu anni pregressi	1060	197.387,86	88,42%	0	174.524,82	88,42%	174.524,82
Sanzioni amministrative al codice della strada	3070	692,9	55,13%	0	381,97	55,13%	381,97
Recupero spese legali e rimborsi diversi (Accertamenti: 126/2012 e 613/2015)	3190	9.459,94	0,00%	0	0	100,00%	9.459,94
<b>TOTALE FCDE AL 31/12/2017 SECONDO IL METODO ORDINARIO</b>							<b>422.765,02</b>

Note:

FCDE al 31/12/2017	€ 378.738,51
+ Acc.to nell'anno	€ 114.163,70
- Utilizzo per stralcio	€ 19.401,92
FCDE al 31/12/17 Met. Sempl.	€ 473.500,29
FCDE al 31/12/17 Met. Ordinario	€ 422.765,02
FCDE effettivo accantonato	€ 473.500,29
FCDE eccedente, prudenziale	€ 50.735,27

## B) Fondo Spese perdite Società partecipate

Al 31 dicembre 2018

Descrizione	Cap. di bilancio	Importo	Importo da accantonare a Fondo
S.R.R. Palermo Provincia Ovest S.C.P.A			2.572,02

### c) Fondo rischi contenzioso

Il principio contabile applicato della contabilità finanziaria prevede che annualmente gli enti accantonino in bilancio un fondo rischi contenzioso sulla base del contenzioso sorto nell'esercizio precedente. In occasione della prima applicazione dei principi contabili è inoltre necessario stanziare il fondo per tutto il contenzioso in essere, il cui importo, se di ammontare elevato, può essere spalmato sul bilancio dei tre esercizi. Il contenzioso per il quale sussiste l'obbligo di accantonamento è quello per il quale vi è una "significativa probabilità di soccombenza".

Si evidenzia in particolare che dopo la chiusura dell'esercizio perviene atto di citazione dalla Celi Energia s.r.l. per complessivi € 394.185,25 oltre iva, spese legali e varie (protocollo dell'Ente al n. 8782 del 05 giugno 2019), controversia sorta in ordine ai Lavori di "Messa in sicurezza del plesso della scuola elementare e media "F. Crispi" di Palazzo Adriano (PA)" di cui si riporta un breve excursus:

Con D.D.G. n. 3044 del 31.12.2009 è stato approvato il progetto dei lavori citati per l'importo complessivo di € 1.685.737,00 redatto dall'Ufficio Tecnico del Comune di Palazzo Adriano ed approvato in data 26/02/2014 dal medesimo Ufficio.

A seguito di gara esperita dall'U.R.E.G.A. – Sezione di Palermo, conclusasi in data 23/11/2016 con verbale di aggiudicazione provvisoria in pari data con determinazione n. 01 del 10/01/2017 il Responsabile della Centrale Unica di Committenza dell'Unione dei Comuni "Valle del Sosio" ha disposto l'aggiudicazione, in via definitiva, alla ditta Celi Energia s.r.l., con sede in Santa Ninfa Via Francesco Crispi n. 41 - P.IVA 02371850815 relativamente ai lavori di "Messa in sicurezza del plesso della scuola elementare e media "F.sco Crispi".

In data 07.12.2017, con contratto registrato a Trapani in data 12/12/2017 al N. 7304 serie 1/T, i lavori sono stati affidati all'Impresa Celi Energia s.r.l. per l'importo al netto del ribasso d'asta del 21,01% pari ad Euro 1.049.830,16 compresi Euro 22.192,28 per oneri per la sicurezza non soggetti a ribasso.

Con verbale in data 12/12/2017 è stata effettuata da parte della D.L. è stata effettuata la consegna dei lavori in oggetto, stabilendo un tempo contrattuale di gg. 330 e che, pertanto, il tempo contrattuale andava a scadere in data 06/11/2018 e con verbale in data 14/12/2017 è stato accertato il concreto inizio.

Con provvedimento n. 8758 del 30/08/2018 il R.U.P. – Arch. Carlo Bertolino, per le motivazioni in esso addotte, ai sensi dell'art. 107, comma 2 del D.Lgs 50/2016 e s.m.i., sospendeva i lavori in argomento:

- i lavori sono stati sospesi per gg. 77 e di contro un quarto del tempo contrattuale corrisponde a gg. 82 (entri i limiti);
- con nota del 09/11/2018 il R.U.P. incaricato - Arch. Giovanni Speranza disponeva, nei confronti della Direzione dei Lavori, l'immediata ripresa dei lavori;
- il verbale di ripresa dei lavori disposto dal Direttore dei Lavori Ing. Biagino La Manna in data 15/11/2018 per cui la scadenza per dare ultimati i lavori rimaneva fissata per il giorno 21/01/2018;
- tale sospensione dei lavori e la successiva ripresa ha comportato l'apposizione di riserve nel registro di contabilità da parte dell'Impresa;

Da evidenziare che con delibera C.C. n. 26 del 18/11/2018 (Bilancio di previsione 2018/2019 – Applicazione dell'avanzo di amministrazione) la Commissione Straordinaria stanziava la somma di Euro 100.000,00 al fine di fronteggiare il maggiore

importo scaturente dalla perizia di variante e suppletiva in fase di redazione da parte della D.L.

Con nota n. 249477 del 28/11/2018 la D.L. chiedeva l'autorizzazione al R.U.P. alla redazione di una Perizia di Variante e Suppletiva a seguito dell'impegno delle somme suppletive da parte della Commissione Straordinaria con delibera C.C. n. 26 citata.;

Per la mancata autorizzazione nei tempi utili della suddetta Perizia di variante da parte del R.U.P. – Arch. Speranza Giovanni, ha determinato il mancato impegno della somma di €uro 100.000,00 entro il 31/12/2018 e pertanto la mancata approvazione della Perizia in argomento.

La Perizia di variante è stata trasmessa dalla D.L. con nota n. 31878 del 11/02/2019, rielaborata e ritrasmessa con nota n. 60306 del 18/03/2019;

La ditta per mancata approvazione della Perizia di variante apponeva ulteriore riserve nel registro di contabilità motivando la impossibilità dell'esecuzione lavori.

Il Responsabile del 3° Settore in data 03/05/2019 convocava la ditta esecutrice dei lavori alla sottoscrizione dell'atto di sottomissione che, a tal proposito, si evince che:

- non era stata approvata alcuna perizia di variante propedeutica alla stipula dell'atto di sottomissione; ;
- non era stato predisposto alcun atto di sottomissione;
- non erano stati concordati e sottoscritti ulteriori nuovi prezzi;
- non era stata attribuita ed impegnata l'ulteriore somma di €uro 100.000,00

Alla luce di quanto sopra il R.U.P. – Arch. Speranza risultava inadempiente.

Alla suddetta perizia di variante con la sua approvazione definitiva, a seguito dei necessari adempimenti tecnici e amministrativi, è stato dato seguito esclusivamente dopo l'assunzione del Geom. Francesco LA SALA, il quale ha predisposto gli atti tecnici e amministrativi finalizzati all'approvazione della stessa, avvenuta in data 17/05/2019.

La perizia di variante, da parte del Geom. Francesco LA SALA, è stata trasmessa al competenze Assessorato Regionale e all'Ispettorato Tecnico per la sua approvazione e, con nota prot. 132979 del 21/06/2019, il competente Ispettorato Tecnico Regionale ha approvato la Perizia di Variante e Suppletiva senza nulla osservare.

Per le motivazioni brevemente esposte il Comune di Palazzo Adriano è stato citato dall'Impresa esecutrice dei lavori a comparire all'udienza del 11/11/2019 presso il Tribunale di termini Imerese per ingiusti danni causati alla ditta CELI, esecutrice dei lavori.

Alla luce di quanto brevemente esposto, ed al fine di salvaguardare gli equilibri di bilancio, attesa l'alea del giudizio, con eccesso di prudenza e nelle more di una corretta valutazione vengono accantonate € 320.343,04 quale importo massimo teorico a norma vigente che potrebbe scaturire dal contenzioso citato.

#### Calcolo accantonamento al Fondo rischi per contenzioso in essere a 31/12/2018

Contenzioso/Sentenza non definitiva (estremi)	Rischio	Valore della causa	Spese di lite	Importo da accantonare a Fondo rischi
D.I. Alto belice ambiente S.p.a.				230.000,00
Atto di citazione Ditta Celi "lavori di				320.343,04

manutenzione edificio scolastico"				
-----------------------------------	--	--	--	--

**Totale Fondo rischi contenzioso al 31/12/2018** 550.343,04

### C) Fondo accantonamento altri fondi

Al 31 dicembre 2018 si registrano le seguenti passività potenziali e accantonamenti altri fondi:

Passività potenziali ed altri fondi	Cap. di bilancio	Importo	Importo da accantonare a Fondo
Ing. Cassata			2.022,60
Ing. Lucania			51.999,62
Indennità F.M.S.			110,00
<b>Totale fondo Accantonamento altri fondi al 31/12/2018</b>			<b>54.132,22</b>

### 3.3.2) Quote vincolate

Le quote vincolate nel risultato di amministrazione 2018 ammontano complessivamente ad € 134.966,55 e sono così composte:

#### Riepilogo complessivo

Descrizione	Importo	ND
Vincoli derivanti da leggi e dai principi contabili	34.966,55	1
Vincoli derivanti da trasferimenti	0,00	2
Vincoli derivanti dalla contrazione di mutui	0,00	3
Vincoli formalmente attribuiti dall'ente	100.000,00	4
Altri vincoli	0,00	5
<b>TOTALE</b>	<b>134.966,55</b>	

#### 1) Vincoli derivanti da leggi e dai principi contabili

Cap. entrata	Descrizione	Cap. spesa	Descrizione	Risorse al 1/1 dell'es.	Accertamenti dell'esercizio	Impegni dell'esercizio	FPV esercizio	Cancellazione di accertamenti (+) e cancellazione degli impegni (-)	Risorse al 31/12 dell'esercizio
				a	b	c			d
	Salario accessorio								34,96 6,55

#### 2) Vincoli derivanti da trasferimenti



Cap. entrata	Descrizione (trasferimenti)	Cap. spesa	Descrizione	Risorse al 1/1 dell'es.	Accertamenti dell'esercizio	Impegni dell'esercizio	FPV esercizio	Cancellazione di accertamenti (+) e cancellazione degli impegni (-)	Risorse al 31/12 dell'esercizio
				a	b	c	d	e	f= a-b-c-d+f
				0					0,00

### 3) Vincoli derivanti da mutui

Cap. entrata	Descrizione	Cap. spesa	Descrizione	Risorse al 1/1 dell'es.	Accertamenti dell'esercizio	Impegni dell'esercizio	FPV esercizio	Cancellazione di accertamenti (+) e cancellazione degli impegni (-)	Risorse al 31/12 dell'esercizio
				a	b	c	d	e	f= a-b-c-d+f
									0..0

### 4) Vincoli formalmente attribuiti dall'Ente

Cap. entrata	Descrizione	Cap. spesa	Descrizione	Risorse al 1/1 dell'es.	Accertamenti dell'esercizio	Impegni dell'esercizio	FPV esercizio	Cancellazione di accertamenti (+) e cancellazione degli impegni (-)	Risorse al 31/12 dell'esercizio
				a	b	c	d	e	f= a-b-c-d+f
	Perizia di Variante Scuola "Crispi"								100,000,00

## 4) LE ENTRATE

Nella fase tecnica che ha preceduto la stesura del documento contabile, le componenti positive non realizzate non sono state contabilizzate mentre le componenti negative sono state contabilizzate, e quindi rendicontate, anche se non sono definitivamente realizzate (rispetto del principio n.9 - Prudenza).

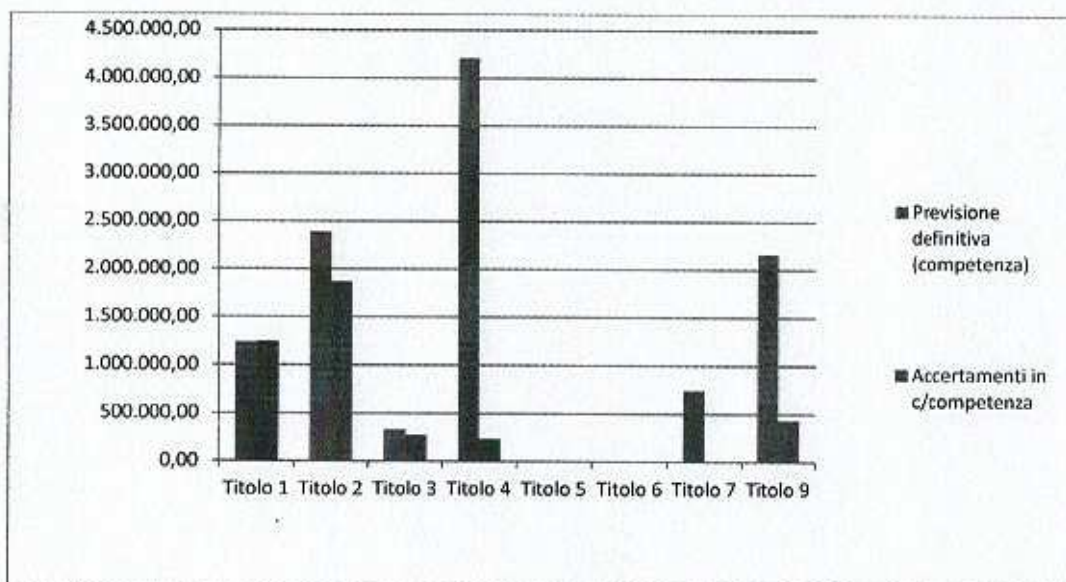
Il riscontro sulle entrate, oggetto di accertamento in conto competenza, ha comportato la verifica sulla presenza di tutti gli elementi identificativi, come la ragione del credito, il titolo giuridico che lo supporta, il soggetto debitore, l'ammontare del credito con la relativa scadenza, mentre gli uffici competenti spetta l'obbligo di conservare la relativa documentazione giustificativa.

In linea di massima e salvo specifiche deroghe previste dalla legge o dai principi, l'iscrizione della posta contabile nel bilancio è avvenuta rispettando il criterio della scadenza del credito, dato che l'accertamento delle entrate è effettuato nell'anno in cui sorge l'obbligazione attiva con imputazione contabile all'esercizio in cui viene a scadere.

Dopo questa doverosa premessa di carattere generale, il prospetto che segue mostra il riepilogo dell'entrata per titoli, in sintonia con quanto riportato nella prima parte del rendiconto ufficiale. Gli schemi successivi analizzano invece nel dettaglio ogni singolo argomento.

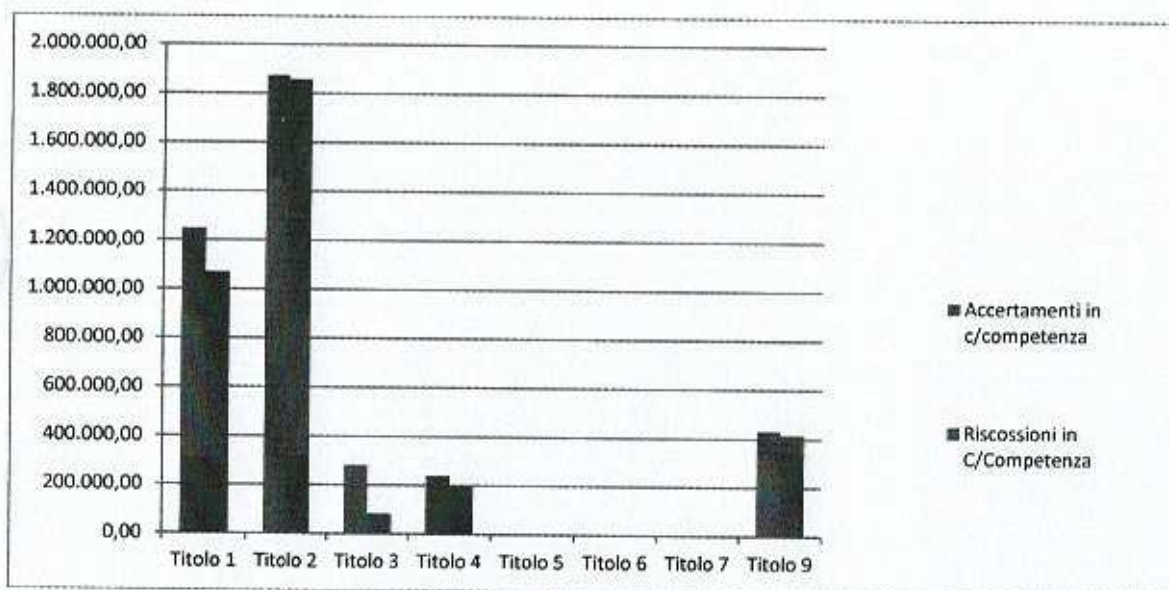
#### 4.1. Grado di attendibilità delle previsioni delle entrate finali

Entrate	Previsione definitiva (competenza)	Accertamenti in c/competenza	% accertato
Titolo 1	1.239.583,72	1.246.744,17	100,58%
Titolo 2	2.389.456,82	1.872.525,61	78,37%
Titolo 3	331.802,40	280.319,18	84,48%
Titolo 4	4.207.568,41	239.013,76	5,68%
Titolo 5	0,00	0,00	0,00%
Titolo 6	0,00	0,00	0,00%
Titolo 7	744.769,23	0,00	0,00%
Titolo 9	2.166.000,00	431.625,40	19,93%



#### 4.2 Capacità di riscossione delle entrate

Entrate	Accertamenti in c/competenza	Riscossioni in C/Competenza	% accertato
Titolo 1	1.246.744,17	1.069.532,17	85,79%
Titolo 2	1.872.525,61	1.857.075,66	99,17%
Titolo 3	280.319,18	82.978,80	29,60%
Titolo 4	239.013,76	197.583,24	82,67%
Titolo 5	0,00	0,00	0,00%
Titolo 6	0,00	0,00	0,00%
Titolo 7	0,00	0,00	0,00%
Titolo 9	431.625,40	416.254,38	96,44%

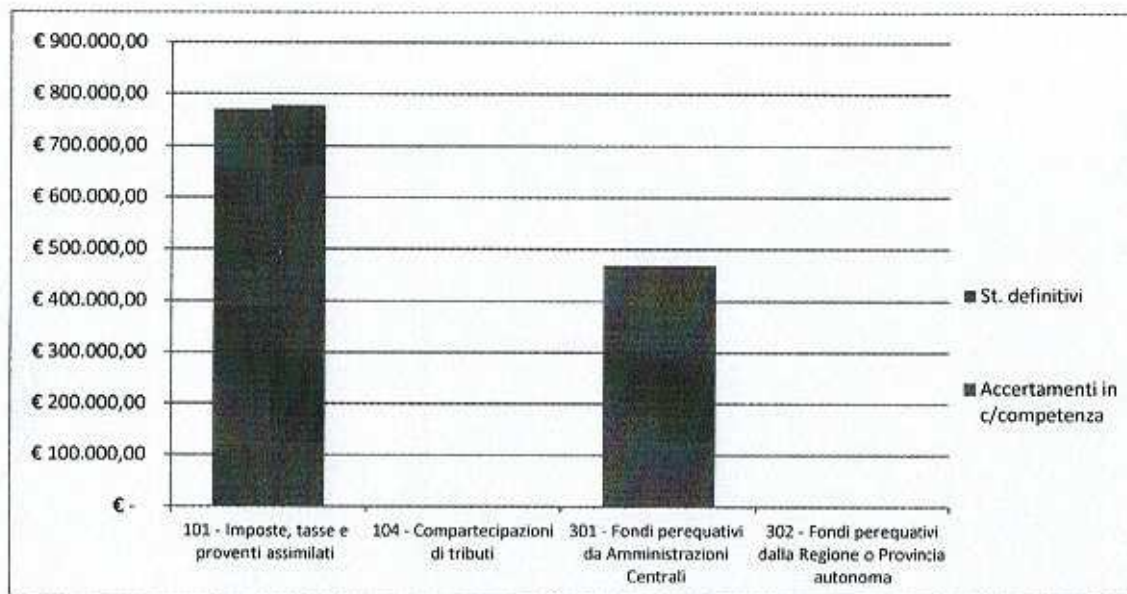


#### 4.3 Le entrate correnti di natura tributaria, contributiva e perequativa

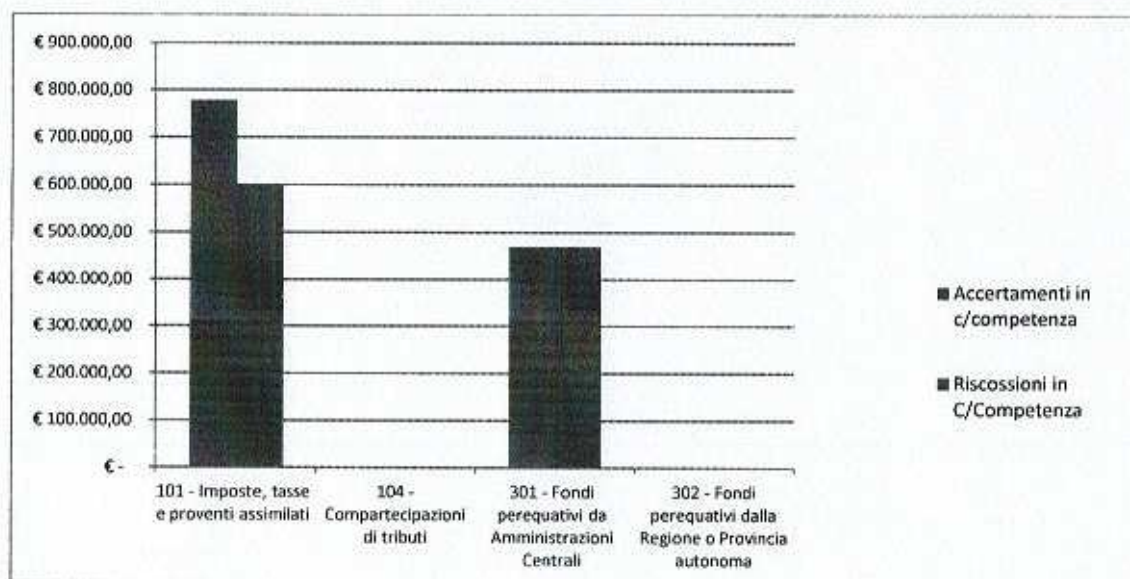
Le entrate tributarie rappresentano la parte del bilancio nella quale l'Ente esprime la potestà impositiva autonoma nel campo delle imposte e delle tasse, quale aspetto della propria autonomia. Sono quindi entrate che dipendono dalle volontà e dall'attività dell'ente, che stanno assumendo sempre maggiore rilevanza e che richiedono l'attivazione di responsabilità politiche e direzionali di particolare efficacia. Le voci più rilevanti sono costituite dall'addizionale IRPEF, dall'IMU, la TARI, (tipologia 101) ed il Fondo comunale di solidarietà (tipologia 301), accertato sulla base delle comunicazioni ministeriali.

Nelle tabelle sottostanti viene presentata la composizione per tipologie del titolo I dell'entrata con riferimento agli accertamenti risultanti dal rendiconto e alla capacità di riscossione dell'ente:

Tipologia	St. definitivi	Accertamenti in c/competenza	% di accertato
101 - Imposte, tasse e proventi assimilati	€ 770.130,00	€ 777.431,53	100,95%
104 - Compartecipazioni di tributi	0	0	0,00%
301 - Fondi perequativi da Amministrazioni Centrali	€ 469.453,72	€ 469.312,64	99,97%
302 - Fondi perequativi dalla Regione o Provincia autonoma	0	0	0,00%



Tipologia	Accertamenti in c/competenza	Riscossioni in C/Competenza	% di riscossione
101 - Imposte, tasse e proventi assimilati	€ 777.431,53	600.219,53	77,21%
104 - Compartecipazioni di tributi	0	0	0,00%
301 - Fondi perequativi da Amministrazioni Centrali	€ 469.312,64	469.312,64	100,00%
302 - Fondi perequativi dalla Regione o Provincia autonoma	0	0	0,00%



#### 4.4 Trasferimenti correnti

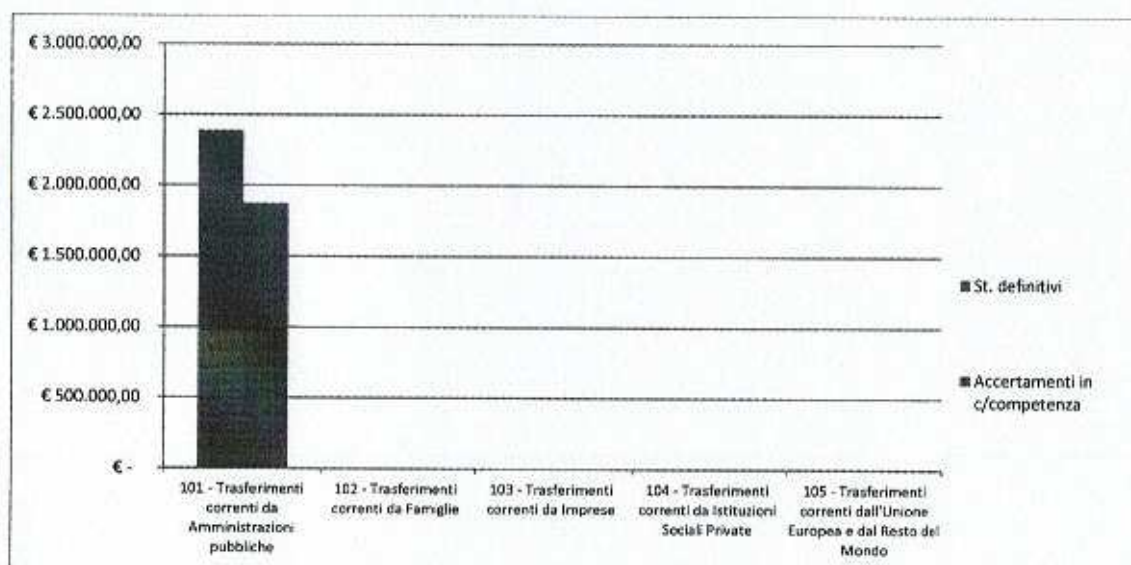
Queste entrate rappresentano trasferimenti e contributi effettuati nell'ambito del settore pubblico (Stato, Regione, Province, Comuni, Altri) destinati a concorrere al finanziamento dell'attività ordinaria dell'Ente rivolta all'erogazione di servizi.

Sono entrate di natura derivata, sulla quale l'ente non ha potestà di attivazione e riscossione che hanno subito una notevole riduzione negli anni passati.

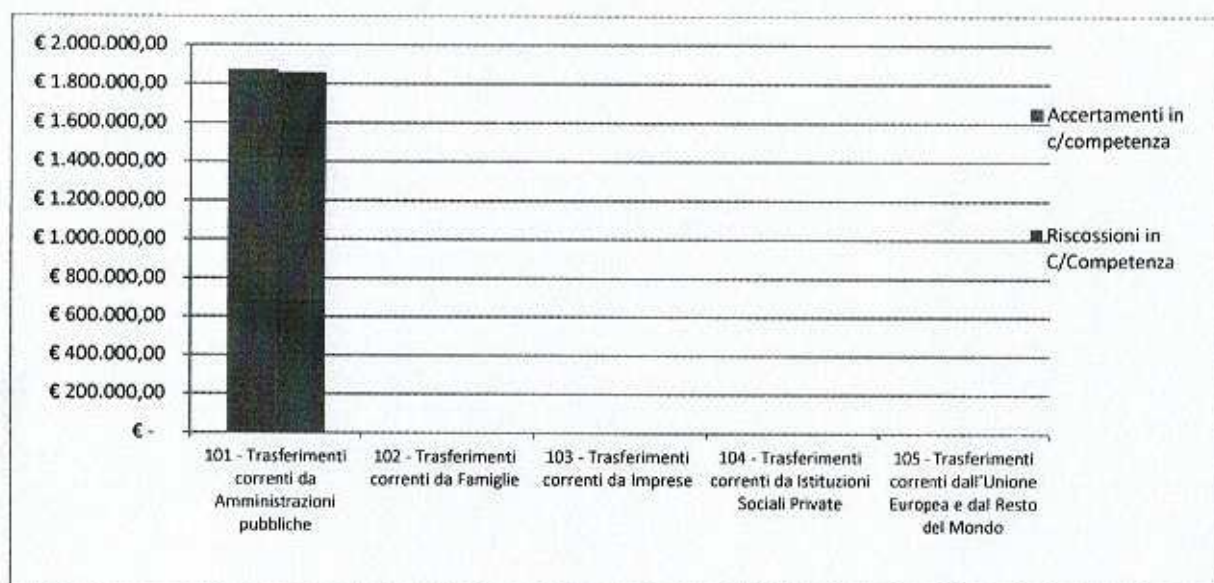
Tenendo conto delle premesse fatte ed in attesa di nuovi indirizzi politici in grado di dare definitiva certezza al sistema dei trasferimenti, il titolo II delle entrate è classificato secondo tipologie che misurano la contribuzione da parte dello Stato e di altri enti del settore pubblico allargato, ed in particolare della Regione e della Provincia, all'ordinaria gestione dell'Ente.

Gli indicatori di riscossioni evidenziano i ritardi, in particolare della regione Sicilia, con cui vengono erogate le somme assegnate all'Ente.

Tipologia	St. definitivi	Accertamenti in c/competenza	% di accertato
101 - Trasferimenti correnti da Amministrazioni pubbliche	€ 2.389.456,82	€ 1.872.525,61	78%
102 - Trasferimenti correnti da Famiglie	0	0	0
103 - Trasferimenti correnti da Imprese	0	0	0
104 - Trasferimenti correnti da Istituzioni Sociali Private	0	0	0
105 - Trasferimenti correnti dall'Unione Europea e dal Resto del Mondo	0	0	0



Tipologia	Accertamenti in c/competenza	Riscossioni in C/Competenza	% di accertato
101 - Trasferimenti correnti da Amministrazioni pubbliche	€ 1.872.525,61	€ 1.857.075,66	99%
102 - Trasferimenti correnti da Famiglie	0	0	0
103 - Trasferimenti correnti da Imprese	0	0	0
104 - Trasferimenti correnti da Istituzioni Sociali Private	0	0	0
105 - Trasferimenti correnti dall'Unione Europea e dal Resto del Mondo	0	0	0



#### 4.5 Entrate extratributarie

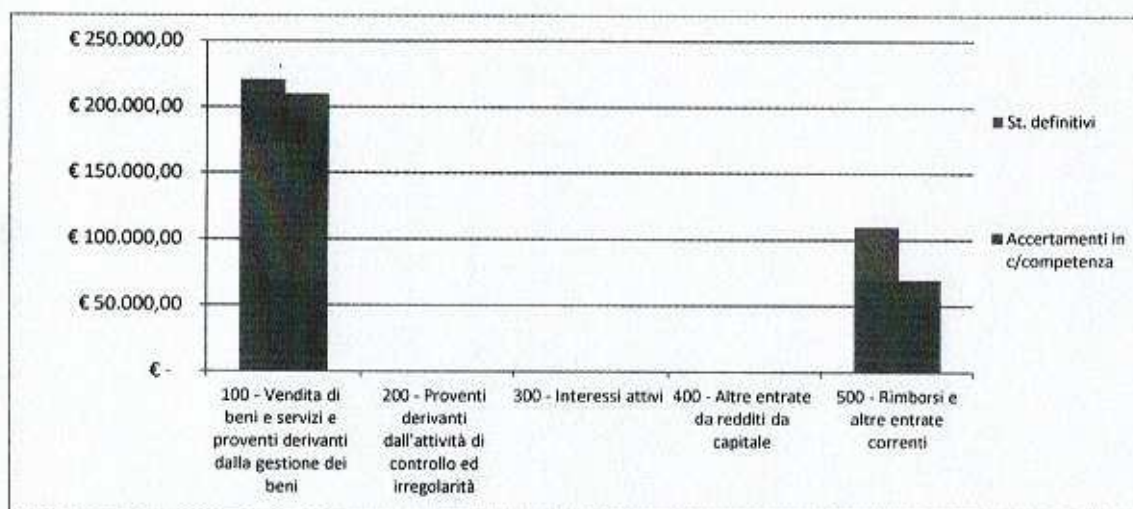
In questo titolo sono raggruppate le entrate proprie non aventi natura tributaria destinate al finanziamento della spesa corrente.

Sono compresi in questo titolo i proventi dei servizi pubblici, i proventi dei beni dell'Ente, gli interessi sulle anticipazioni e crediti, gli utili netti delle aziende speciali e partecipate, i dividendi di società e altre poste residuali come i proventi diversi.

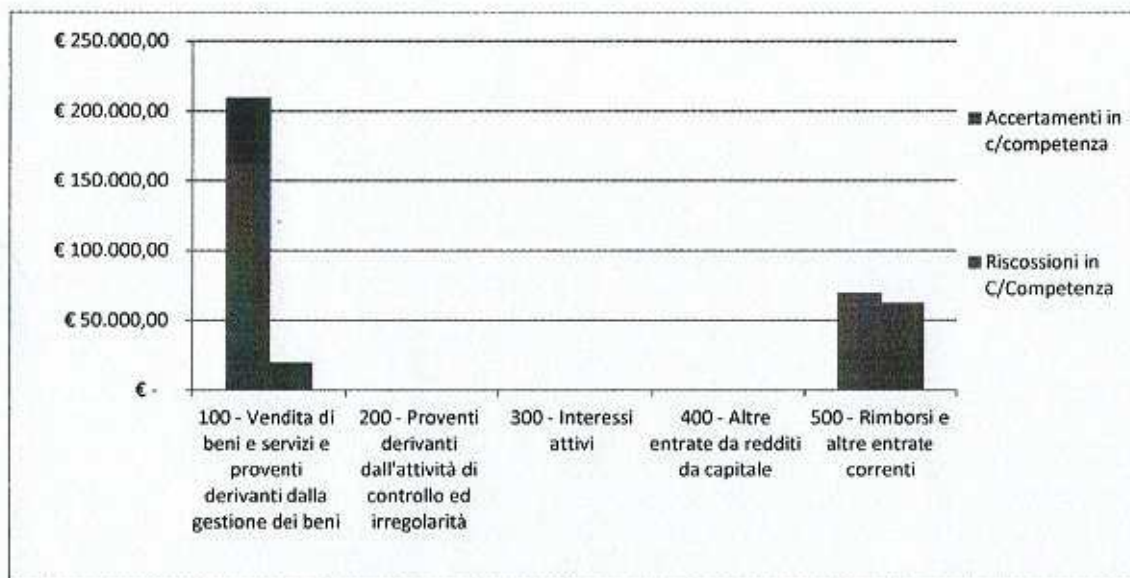
Il valore complessivo del titolo è stato già analizzato.

In questo paragrafo si vuole approfondire il contenuto delle varie tipologie riportate nella tabella seguente, dove viene proposto l'importo accertato nell'anno e la relativa percentuale di riscossione, evidenziando che l'entrata principale del titolo è costituita dai proventi dell'acquedotto comunale gestito in economia dall'ente classificate nella tipologia 100:

Tipologia	St. definitivi	Accertamenti in c/competenza	% di accertato
100 - Vendita di beni e servizi e proventi derivanti dalla gestione dei beni	€ 220.650,00	€ 209.587,58	94,99%
200 - Proventi derivanti dall'attività di controllo ed irregolarità	€ 750,00	€ 545,30	72,71%
300 - Interessi attivi	€ 610,00	€ 123,58	20,26%
400 - Altre entrate da redditi da capitale	€ -	€ -	0,00%
500 - Rimborsi e altre entrate correnti	€ 109.792,40	€ 70.062,72	63,81%



Tipologia	Accertamenti in c/competenza	Riscossioni in C/Competenza	% di accertato
100 - Vendita di beni e servizi e proventi derivanti dalla gestione dei beni	€ 209.587,58	19958,57	9,52%
200 - Proventi derivanti dall'attività di controllo ed irregolarità	€ 545,30	0	0,00%
300 - Interessi attivi	€ 123,58	119,78	96,93%
400 - Altre entrate da redditi da capitale	€ -	0	0,00%
500 - Rimborsi e altre entrate correnti	€ 70.062,72	62900,45	89,78%



#### 4.6 Entrate in conto capitale

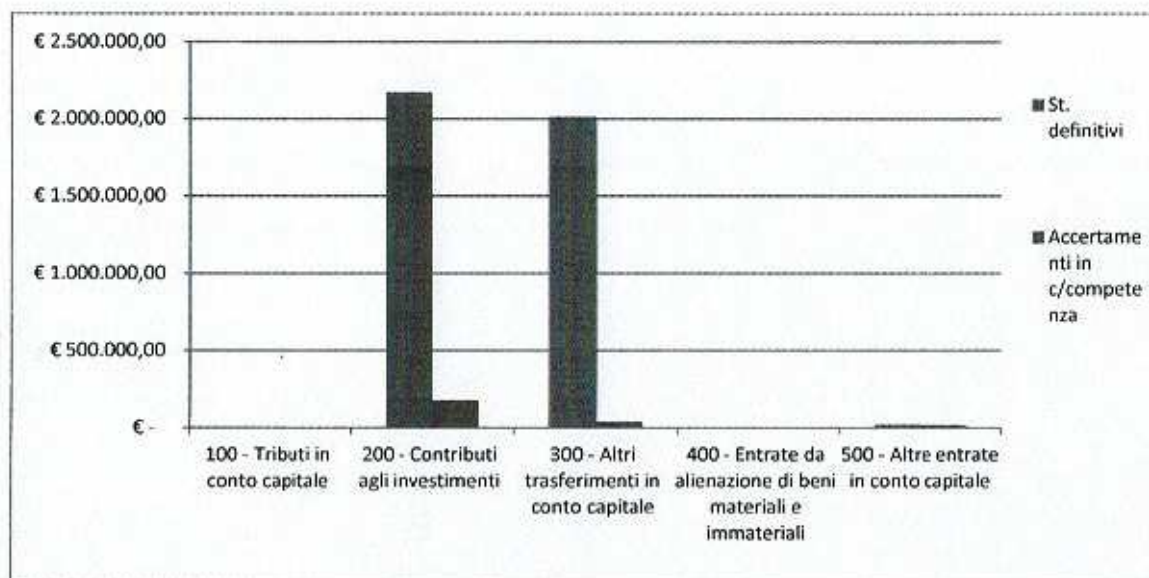
Le risorse di questo genere, salvo deroghe espressamente autorizzate dalla legge, sono destinate al finanziamento degli acquisti di beni o servizi durevoli (investimenti), rendendo così effettivo il vincolo di destinazione dell'entrata alla copertura di una spesa della stessa natura. Sono comprese in questo titolo i tributi in conto capitale (Tip.100), i contributi agli investimenti (Tip.200), i trasferimenti in conto capitale (Tip.300), le entrate da alienazione di beni materiali e immateriali (Tip.400), a cui va aggiunta la voce residuale delle altre entrate in conto capitale (Tip.500).

Gli accertamenti di rendiconto, in corrispondenza delle singole tipologie, sono stati formulati applicando il principio della competenza finanziaria potenziata che richiede, come regola generale, di imputare l'entrata nell'esercizio in cui l'obbligazione giuridica diventa esigibile. Questo criterio è stato adottato per ciascun anno del triennio autorizzatorio, compreso l'esercizio approvato con il presente rendiconto

La tabella sottostante ne riporta la suddivisione in tipologie.

Tipologia	St. definitivi	Accertamenti in c/competenza	% di accertato
100 - Tributi in conto capitale	€ -	€ -	0,0%
200 - Contributi agli investimenti	€ 2.173.888,39	€ 179.088,39	0,0%
300 - Altri trasferimenti in conto capitale	€ 2.012.680,02	€ 39.693,10	2,0%
400 - Entrate da alienazione di beni materiali e immateriali	€ 1.000,00	€ 1.985,62	0,0%
500 - Altre entrate in conto capitale	€ 20.000,00	€ 18.246,65	91,2%






#### 4.7 Entrate da riduzione di attività finanziarie

Il titolo include l'alienazione di attività finanziarie (Tip.100), la riscossione di crediti a breve (Tip.200), a medio e lungo termine (Tip. 300) oltre alla voce residuale (Tip.400). Questi movimenti, ove siano stati realizzati, sono imputabili nell'esercizio in cui l'obbligazione è esigibile. Senza la presenza di specifiche deroghe, pertanto, si applica il principio generale della competenza potenziata. Per quanto riguarda il contenuto specifico delle operazioni da cui hanno origine queste entrate, movimenti che sono di norma associati ad analoghe operazioni presenti in spesa, si rimanda al corrispondente argomento delle uscite (acquisizione di attività finanziarie).

Tipologia	St. definitivi	Accertamenti in c/competenza	% di accertato
Tipologia St. definitivi			
Accertamenti % Accertato	€ -	€ -	0,0%
100 - Alienazione di attività finanziarie	€ -	€ -	0,0%
200 - Riscossione crediti di breve termine	€ -	€ -	0,0%
300 - Riscossione crediti di medio-lungo termine	€ -	€ -	0,0%
400 - Altre entrate per riduzione di attività finanziarie	€ -	€ -	0,0%



#### 4.8 Accensione di prestiti


Questi movimenti, sono contabilizzati applicando il principio generale della competenza che richiede di imputare l'entrata nell'esercizio in cui l'obbligazione è esigibile. Rientrano in questo ambito gli stanziamenti per l'emissione di obbligazioni (Tip.100), l'accensione di prestiti a breve (Tip.200), l'accensione di mutui e altri finanziamenti a medio e lungo (Tip.300) ed altre forme di entrata residuali (Tip.400). In particolare, ed entrando quindi nello specifico dei singoli movimenti contabili:

- Assunzione di prestiti. L'accensione di mutui e le operazioni ad essa assimilate, se messe in atto nel periodo considerato, è imputabile solo negli esercizi in cui la somma diventerà realmente esigibile. Si tratta, pertanto, del momento in cui il finanziatore rende disponibile il finanziamento in esecuzione del relativo contratto;
- Contratti derivati. La rilevazione dei movimenti, conseguenti all'eventuale stipula di contratti di questa natura, è effettuata rispettando il principio dell'integrità del bilancio per cui i flussi finanziari attivi o passivi, prodotti dall'andamento aleatorio insito nell'essenza stessa di questo contratto atipico, devono essere contabilizzati in modo separato. I movimenti di segno positivo, ove presenti, sono pertanto accertabili tra le entrate degli esercizi in cui il corrispondente credito (saldo finanziario attivo) si presume diventerà esigibile.

Il Comune di Palazzo Adriano nel 2018 non ha fatto ricorso ad indebitamento.



Tipologia	St. definitivi	Accertamenti in c/competenza	% di accertato
100 - Emissione di titoli obbligazionari	€	€ -	0,00%
200 - Accensione Prestiti a breve termine	€	€ -	0,00%
300 - Accensione Mutui e altri finanziamenti a medio lungo termine	€	€ -	0,00%
400 - Altre forme di indebitamento	€	€ -	0,00%



#### 4.9 Anticipazioni da istituto tesoriere/cassiere

Questo titolo comprende le sole anticipazioni da istituto tesoriere/cassiere (Tip.100). La previsione con il corrispondente accertamento, ove presente nel corrispondente aggregato, indica la dimensione complessiva delle aperture di credito erogate dal tesoriere su specifica richiesta dell'ente, operazioni poi contabilizzate in bilancio. Si tratta di movimenti che non costituiscono, nella formulazione adottata per la contabilità finanziaria della pubblica amministrazione, un vero e proprio debito dell'ente, essendo destinati a fronteggiare temporanee esigenze di liquidità che sono estinte entro la fine dell'anno. L'eventuale accertamento di entrata, a cui si deve contrapporre altrettanto impegno in uscita (chiusura di anticipazioni), indica l'ammontare massimo dell'anticipazione che l'ente ha legittimamente utilizzato nell'esercizio. Il criterio di previsione adottato, al pari di quello della successiva imputazione contabile, è quello a carattere generale che attribuisce il relativo importo all'esercizio in cui l'obbligazione giuridica si perfeziona, diventando così effettivamente esigibile.

Tipologia	St. definitivi	Accertamenti in c/competenza	% di accertato
100 - Anticipazioni da istituto tesoriere/cassiere	€ 744.769,23	€ -	0,0%



Si evidenzia l'andamento dell'anticipazione di tesoreria nel quadriennio 2015-2018, sottolineando che l'ente dall'anno 2016 non ha più fatto ricorso ad anticipazioni di tesoreria.

<b>ANTICIPAZIONE DI TESORERIA</b>				
	<b>2015</b>	<b>2016</b>	<b>2017</b>	<b>2018</b>
Giorni di utilizzo dell'anticipazione	23	0	0	0
Utilizzo medio dell'anticipazione	4.145,36	0,00	0,00	0,00
Utilizzo massimo dell'anticipazione	35.282,51	0,00	0,00	0,00
Entità anticipazione complessivamente corrisposta	95.343,22	0,00	0,00	0,00
Entità anticipazione non restituita al 31/12	0,00	0,00	0,00	0,00
spese impegnate per interessi passivi sull'anticipazione	41,76	0,00	0,00	0,00

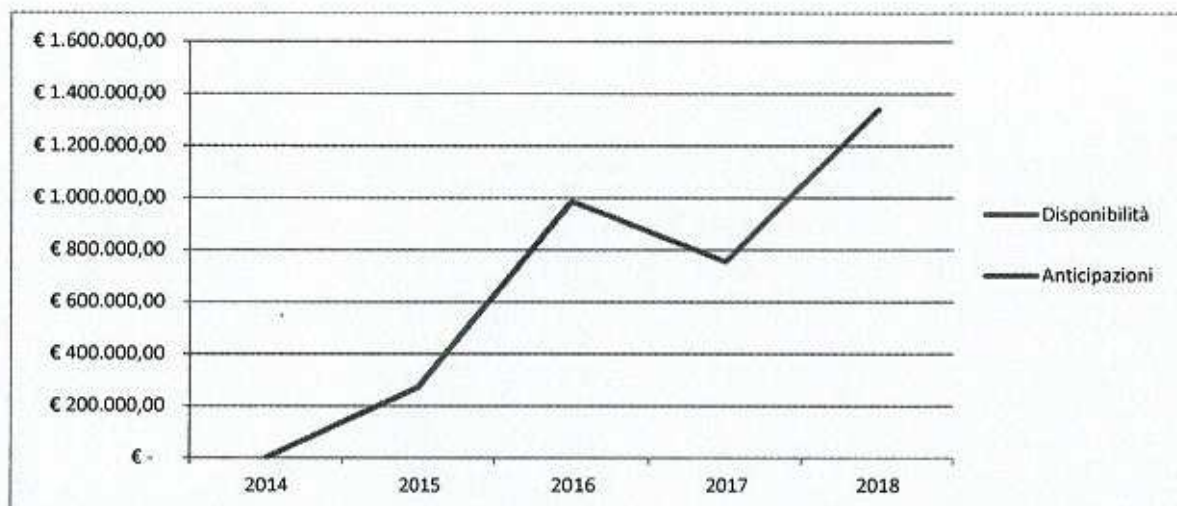
### 5) LA GESTIONE DI CASSA

Il fondo di cassa finale dell'ente presenta una dotazione di € 755.920,62 come risulta dalla seguente tabella:

<b>SALDO DI CASSA</b>	<b>In conto</b>		<b>Totale</b>
	<b>RESIDUI</b>	<b>COMPETENZA</b>	
Fondo di cassa al 1° gennaio 2018			755.920,62
RISCOSSIONI	1.096.030,71	3.623.424,25	4.719.454,96
PAGAMENTI	619.968,79	3.514.715,27	4.134.684,06
<b>Fondo di cassa al 31 dicembre 2018</b>			<b>1.340.691,52</b>
Pagamenti per azioni esecutive non regolarizzate			0
<b>Differenza</b>			<b>1.340.691,52</b>
di cui per cassa vincolata			14.275,00

### Situazione di cassa 2014-2018

	<b>2014</b>	<b>2015</b>	<b>2016</b>	<b>2017</b>	<b>2018</b>
<b>Disponibilità</b>	€ 2.969,65	€ 271.518,29	€ 986.338,39	€ 755.920,62	€ 1.340.691,52
<b>Anticipazioni</b>	€ -				



### 5.1) Tempestività dei pagamenti.

L'indicatore di tempestività dei pagamenti per l'anno 2018 è pari a -9,98 giorni;

Al fine di consentire una visione prospettica degli andamenti dell'indice anzidetto, si espone la seguente tabella che illustra il valore dell'indicatore nei trimestri del 2018:

1 trimestre	2 trimestre	3 trimestre	4 trimestre	Annuale
9,10	-11,57	-16,92	-18,32	-9,98

## 6) LE SPESE

### 6.1 Le missioni e i programmi

Le principali direttrici lungo le quali si articola l'attività dell'ente sono costituite dagli interventi in materia di gestione economica, finanziaria, programmazione e provveditorato, di gestione delle entrate tributarie, di gestione dei beni demaniali e patrimoniali, di istruzione e diritto allo studio, di politiche giovanili, di sviluppo e valorizzazione del turismo, nonché di diritti sociali, politiche sociali e famiglia.

Per ciascuna di queste direttrici su cui vertono le scelte programmatiche complessive individuate le finalità e motivazioni delle scelte assunte per la realizzazione del programma amministrativo nei settori interessati.

Viene qui di seguito riportata un'analisi delle missioni e, per ciascuna missione, dei relativi programmi attuativi dando particolare evidenza della percentuale di realizzazione di ciascuno di essi.

Il documento evidenzia un'analisi macroscopica delle missioni per illustrare, in ciascuna missione, la capacità di realizzare la spesa corrente, di effettuare investimenti e di rimborsare eventuali prestiti contratti negli anni precedenti.

### Missione 1 - Servizi istituzionali, generali e di gestione

Amministrazione e funzionamento dei servizi generali, dei servizi statistici e informativi, delle attività per lo sviluppo dell'ente in una ottica di governante e partenariato e per la comunicazione istituzionale. Amministrazione, funzionamento e supporto agli organi esecutivi e legislativi. Amministrazione e funzionamento dei servizi di pianificazione economica in generale e delle attività per gli affari e i servizi finanziari e fiscali. Sviluppo e gestione delle politiche per il personale.

### **Missione 3 - Ordine pubblico e sicurezza**

Amministrazione e funzionamento delle attività collegate all'ordine pubblico e alla sicurezza a livello locale, alla polizia locale, commerciale e amministrativa.

Sono incluse le attività di supporto alla programmazione, al coordinamento e al monitoraggio delle relative politiche. Sono comprese anche le attività in forma di collaborazione con altre forze di polizia presenti sul territorio.

### **Missione 4 - Istruzione e diritto allo studio**

Amministrazione, funzionamento ed erogazione di istruzione di qualunque ordine e grado per l'obbligo formativo e dei servizi connessi (quali assistenza scolastica, trasporto e refezione), ivi inclusi gli interventi per l'edilizia scolastica e l'edilizia residenziale per il diritto allo studio.

### **Missione 5 - Tutela e valorizzazione dei beni e attività culturali**

Amministrazione e funzionamento delle attività di tutela e sostegno, di ristrutturazione e manutenzione dei beni di interesse storico, artistico e culturale e del patrimonio archeologico e architettonico Amministrazione, funzionamento ed erogazione di servizi culturali e di sostegno alle strutture e alle attività culturali non finalizzate al turismo.

Sono incluse le attività di supporto alla programmazione, al coordinamento e al monitoraggio delle relative politiche. Interventi che rientrano nell'ambito della politica regionale unitaria in materia di tutela e valorizzazione dei beni e delle attività culturali.

### **Missione 6 - Politiche giovanili, sport e tempo libero**

Amministrazione e funzionamento di attività sportive, ricreative e per i giovani, incluse la fornitura di servizi sportivi e ricreativi, le misure di sostegno alle strutture per la pratica dello sport o per eventi sportivi e ricreativi e le misure di supporto alla programmazione, al coordinamento e al monitoraggio delle relative politiche

### **Missione 8 - Assetto del territorio ed edilizia abitativa**

Amministrazione, funzionamento e fornitura dei servizi e delle attività relativi alla pianificazione e alla gestione del territorio e per la casa, ivi incluse le attività di supporto alla programmazione, al coordinamento e al monitoraggio delle relative politiche.

### **Missione 9 - Sviluppo sostenibile e tutela del territorio e dell'ambiente**

Amministrazione e funzionamento delle attività e dei servizi connessi alla tutela dell'ambiente, del territorio, delle risorse naturali e delle biodiversità, di difesa del suolo e dall'inquinamento del suolo, dell'acqua e dell'aria Amministrazione,

funzionamento e fornitura dei servizi inerenti l'igiene ambientale, lo smaltimento dei rifiuti e la gestione del servizio idrico.

#### **Missione 10 - Trasporti e diritto alla mobilità**

Amministrazione, funzionamento e regolamentazione delle attività inerenti la pianificazione, la gestione e l'erogazione di servizi relativi alla mobilità sul territorio.

#### **Missione 11 - Soccorso civile**

Amministrazione e funzionamento delle attività relative agli interventi di protezione civile sul territorio, per la previsione, la prevenzione, il soccorso e il superamento delle emergenze e per fronteggiare le calamità naturali.

#### **Missione 12 - Diritti sociali, politiche sociali e famiglia**

Amministrazione, funzionamento e fornitura dei servizi e delle attività in materia di protezione sociale a favore e a tutela dei diritti della famiglia, dei minori, degli anziani, dei disabili, dei soggetti a rischio di esclusione sociale, ivi incluse le misure di sostegno e sviluppo alla cooperazione e al terzo settore che operano in tale ambito.

#### **Missione 14 - Sviluppo economico e competitività**

Amministrazione e funzionamento delle attività per la promozione dello sviluppo e della competitività del sistema economico locale, ivi inclusi i servizi e gli interventi per lo sviluppo sul territorio delle attività produttive, del commercio, dell'artigianato, dell'industria e dei servizi di pubblica utilità. Attività di promozione e valorizzazione dei servizi per l'innovazione, la ricerca e lo sviluppo tecnologico del territorio.

#### **Missione 20 - Fondi e accantonamenti**

Accantonamenti a fondi di riserva per le spese obbligatorie e per le spese impreviste, a fondi speciali che potrebbero perfezionarsi successivamente all'approvazione del bilancio, al fondo crediti di dubbia esigibilità. Non comprende il fondo pluriennale vincolato.

#### **Missione 50 - Debito pubblico**


Pagamento delle quote interessi e delle quote capitale sui mutui e sui prestiti assunti dall'ente e relative spese accessorie.

#### **Missione 60 - Anticipazioni finanziarie**

Spese sostenute per la restituzione delle risorse finanziarie anticipate dall'Istituto di credito che svolge il servizio di tesoreria, per fare fronte a momentanee esigenze di liquidità.

Missione	St. definitivi	Impegni in c/competenza	% di impegnato	Pagamenti in/competenza	% di pag. impegnato
1 - Servizi istituzionali, generali e di gestione	€ 1.528.658,20	€ 1.247.365,36	82%	€ 1.188.003,21	95%
2 - Giustizia	€ -	€ -	0%	€ -	0%
3 - Ordine pubblico e sicurezza	€ 79.216,27	€ 43.920,86	55%	€ 40.408,88	92%
4 - Istruzione e diritto allo studio	€ 1.421.034,55	€ 374.084,23	26%	€ 329.715,70	88%
5 - Tutela e valorizzazione dei beni e attività culturali	€ 176.363,00	€ 139.953,56	79%	€ 135.719,27	97%
6 - Politiche giovanili, sport e tempo libero	€ 65.600,00	€ 4.000,00	6%	€ 1.399,87	35%
7 - Turismo	€ -	€ -	0%	€ -	0%
8 - Assetto del territorio ed edilizia abitativa	€ 357.926,94	€ 196.060,57	55%	€ 90.041,95	46%
9 - Sviluppo sostenibile e tutela del territorio e dell'ambiente	€ 1.854.838,74	€ 480.865,79	26%	€ 444.202,44	92%
10 - Trasporti e diritto alla mobilità	€ 284.274,51	€ 97.550,49	34%	€ 81.624,06	84%
11 - Soccorso civile	€ 15.450,00	€ -	0%	€ -	0%
12 - Diritti sociali, politiche sociali e famiglia	€ 1.126.280,33	€ 645.380,97	57%	€ 621.013,25	96%
13 - Tutela della salute	€ 2.500,00	€ -	0%	€ -	0%
14 - Sviluppo economico e competitività	€ 2.000,00	€ -	0%	€ -	0%
15 - Politiche per il lavoro e la formazione professionale	€ -	€ -	0%	€ -	0%
16 - Agricoltura, politiche agroalimentari e pesca	€ -	€ -	0%	€ -	0%
17 - Energia e diversificazione delle fonti energetiche	€ 1.994.800,00	€ -	0%	€ -	0%
18 - Relazioni con le altre autonomie territoriali e locali	€ -	€ -	0%	€ -	0%
19 - Relazioni internazionali	€ -	€ -	0%	€ -	0%
20 - Fondi e accantonamenti	€ 137.501,47	€ -	0%	€ -	0%
50 - Debito pubblico	€ 167.329,02	€ 167.229,02	100%	€ 167.229,02	100%
60 - Anticipazioni finanziarie	€ 744.769,23	€ -	0%	€ -	0%
99 - Servizi per conto terzi	€ 2.166.000,00	€ 431.625,40	20%	€ 415.357,62	96%
<b>Totali</b>	<b>€ 12.124.542,26</b>	<b>€ 3.828.036,25</b>		<b>€ 3.514.715,27</b>	<b>92%</b>





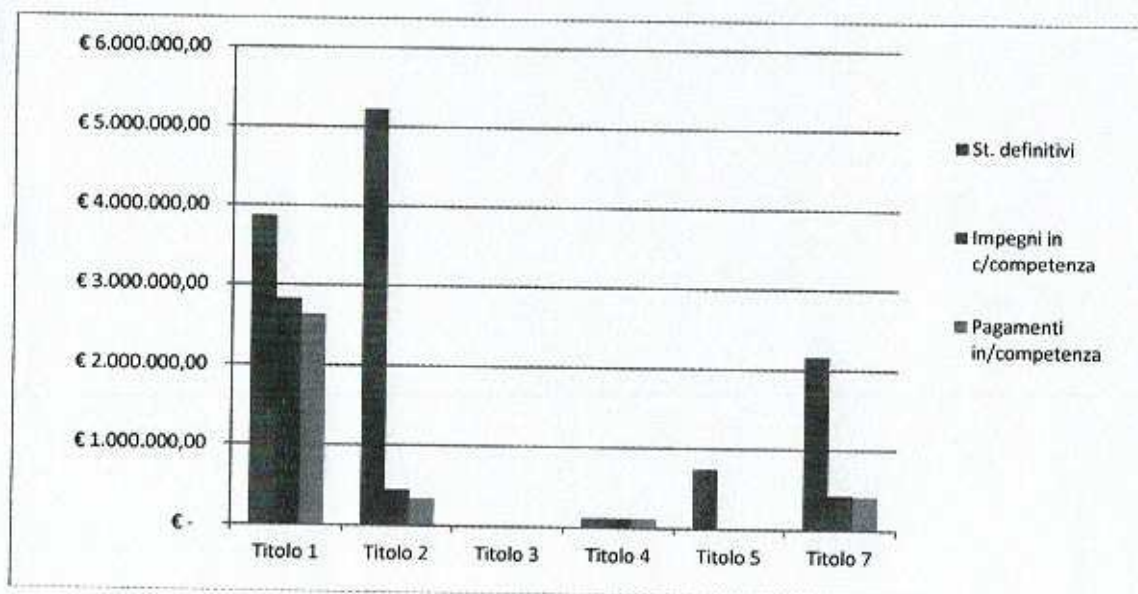
## 6.2 Analisi della spesa. riepilogo generale per titoli.

Le operazioni di chiusura contabile delle uscite di bilancio, al pari di quelle relative alle entrate, sono state precedute dalla valutazione dei flussi finanziari che si sono manifestati nell'esercizio, talvolta integrata anche da considerazioni di tipo economico. Il procedimento di attribuzione della spesa e di stesura dei relativi modelli obbligatori si è concretizzato nel rispetto formale e sostanziale delle norme che disciplinano la redazione dei documenti contabili (correttezza) mentre i documenti riportano i dati con una classificazione che ne agevole la consultazione.

Il riscontro sulle uscite, oggetto di impegno in conto competenza, ha comportato la verifica sulla presenza di tutti gli elementi identificativi, come la ragione del debito, l'indicazione della somma da pagare, il soggetto creditore, la scadenza dell'obbligazione e la specificazione del vincolo costituito sullo stanziamento di bilancio, mentre agli uffici competenti spetta l'obbligo di conservare la relativa documentazione giustificativa.

Il prospetto mostra il riepilogo della spesa per titoli, gli stanziamenti, gli impegni di competenza delle spese registrati nel 2016 nonché i relativi pagamenti:

Titolo	St. definitivi	Impegni in c/competenza	% di impegnato	Pagamenti in/competenza	% di pagamenti impegnato
Titolo 1	€ 3.871.168,52	€ 2.825.414,05	73%	€ 2.637.486,72	93%
Titolo 2	€ 5.222.211,21	€ 450.603,50	9%	€ 341.477,63	76%
Titolo 3	€ 976,75	€ 976,75	100%	€ 976,75	97675%
Titolo 4	€ 119.416,55	€ 119.416,55	100%	€ 119.416,55	100%
Titolo 5	€ 744.769,23	€ -	0%	€ -	0%
Titolo 7	€ 2.166.000,00	€ 431.625,40	20%	€ 415.357,62	96%
<b>Totali</b>	<b>€ 12.124.542,26</b>	<b>€ 3.828.036,25</b>		<b>€ 3.514.715,27</b>	




### 6.3 La spesa corrente

Le spese correnti sono impiegate nel funzionamento di servizi generali (anagrafe, stato civile, ufficio tecnico, ecc.), per rimborsare la quota annua degli interessi dei mutui del Comune ma soprattutto per svolgere attività e servizi per i cittadini e le imprese del territorio.

Comprendono i redditi da lavoro dipendente (Macro.101), le imposte e le tasse (Macro.102), l'acquisto di beni e le prestazioni di servizi (Macro.103), i trasferimenti correnti (Macro.104), gli interessi passivi (Macro.107), le spese per redditi da capitale (Macro.108), i rimborsi e le poste correttive delle entrate (Macro.109) a cui vanno aggiunte, come voce residuale, le altre spese correnti (Macro.110).


La spesa presenta la seguente situazione articolata per macroaggregati:

Macroaggregato	Impegni	Incidenza
1 - Redditi da lavoro dipendente	€ 1.150.268,19	40,71%
2 - Imposte e tasse a carico dell'ente	€ 80.800,47	2,86%
3 - Acquisto di beni e servizi	€ 888.271,59	31,44%
4 - Trasferimenti correnti	€ 630.952,46	22,33%
7 - Interessi passivi	€ 51.901,97	1,84%
8 - Altre spese per redditi da capitale	€ -	0,00%
9 - Rimborsi e poste correttive delle entrate	€ 1.305,82	0,05%
10 - Altre spese correnti	€ 21.913,55	0,78%
<b>Totali</b>	<b>€ 2.825.414,05</b>	<b>100,00%</b>



E' interessante analizzare come la spesa corrente sia suddivisa nelle varie missioni. La tabella seguente, e il relativo grafico, mostrano la relativa ripartizione.

Missione	St. definitivi	Impegni in c/competenza	% di impegnato	Pagamenti in/competenza	% di pag. impegnato
1 - Servizi istituzionali, generali e di gestione	€ 1.463.300,55	€ 1.240.314,98	85%	€ 1.181.294,43	95%
2 - Giustizia	€ -	€ -	0%	€ -	0%
3 - Ordine pubblico e sicurezza	€ 45.216,27	€ 40.434,50	89%	€ 40.408,88	100%
4 - Istruzione e diritto allo studio	€ 178.329,65	€ 112.272,40	63%	€ 75.293,30	67%
5 - Tutela e valorizzazione dei beni e attività culturali	€ 172.863,00	€ 138.762,51	80%	€ 135.719,27	98%
6 - Politiche giovanili, sport e tempo libero	€ 4.600,00	€ 4.000,00	87%	€ 1.399,87	35%
7 - Turismo	€ -	€ -	0%	€ -	0%
8 - Assetto del territorio ed edilizia abitativa	€ 41.129,32	€ 30.944,41	75%	€ 18.478,61	60%
9 - Sviluppo sostenibile e tutela del territorio e dell'ambiente	€ 552.810,95	€ 475.727,25	86%	€ 441.089,71	93%
10 - Trasporti e diritto alla mobilità	€ 97.274,51	€ 89.764,56	92%	€ 74.976,93	84%
11 - Soccorso civile	€ 450,00	€ -	0%	€ -	0%
12 - Diritti sociali, politiche sociali e famiglia	€ 1.125.280,33	€ 645.380,97	57%	€ 621.013,25	96%
13 - Tutela della salute	€ 2.500,00	€ -	0%	€ -	0%
14 - Sviluppo economico e competitività	€ 2.000,00	€ -	0%	€ -	0%
15 - Politiche per il lavoro e la formazione professionale	€ -	€ -	0%	€ -	0%
16 - Agricoltura, politiche agroalimentari e pesca	€ -	€ -	0%	€ -	0%
17 - Energia e diversificazione delle fonti energetiche	€ -	€ -	0%	€ -	0%
18 - Relazioni con le altre autonomie territoriali e locali	€ -	€ -	0%	€ -	0%
19 - Relazioni internazionali	€ -	€ -	0%	€ -	0%
20 - Fondi e accantonamenti	€ 137.501,47	€ -	0%	€ -	0%
50 - Debito pubblico	€ 47.912,47	€ 47.812,47	100%	€ 47.812,47	100%
60 - Anticipazioni finanziarie			0%	€ -	0%



#### 6.4 La spesa in conto capitale

Gli interventi per l'acquisto o la realizzazione di beni e servizi durevoli sono stati imputati negli esercizi in cui andranno a scadere le singole obbligazioni derivanti dal rispettivo contratto o convenzione. Per gli interventi che non richiedono la stima dei tempi di realizzazione (cronoprogramma), l'imputazione ai rispettivi esercizi è stata effettuata secondo il principio generale, in corrispondenza dell'esigibilità della spesa.


Rientrano in questo contesto le spese in conto capitale a carico dell'ente (Macro.201), gli investimenti fissi lordi (Macro.202), i contributi agli investimenti (Macro.203), i trasferimenti in conto capitale (Macro.204) a cui va ad aggiungersi la voce residuale delle altre spese in conto capitale (Macro.205).

Le spese in conto capitale classificate in macroaggregati sono riassunte nel seguente prospetto:

Macroaggregato	Impegni
201 - Tributi in conto capitale a carico dell'ente	€ -
202 - Investimenti fissi lordi	€ 450.603,50
203 - Contributi agli investimenti	€ -
204 - Altri trasferimenti in conto capitale	€ -
205 - Altre spese in conto capitale	€ -

Come già effettuato per la spesa corrente, anche la spesa in conto capitale è ripartita in missioni. La tabella seguente, e il relativo grafico, mostrano la relativa suddivisione:

Missione	St. definitivi	Impegni in c/competenza	% di impegnato	Pagamenti in/competenza	% di pagamenti
1 - Servizi istituzionali, generali e di gestione	€ 65.357,65	€ 7.050,38	11%	€ 6.708,78	95%
2 - Giustizia			0%		0%
3 - Ordine pubblico e sicurezza	€ 34.000,00	€ 3.486,36	10%	€ -	0%
4 - Istruzione e diritto allo studio	€ 1.242.704,90	€ 261.811,83	21%	€ 254.422,40	97%
5 - Tutela e valorizzazione dei beni e attività culturali	€ 3.500,00	€ 1.191,05	34%	€ -	0%
6 - Politiche giovanili, sport e tempo libero	€ 61.000,00	€ -	0%	€ -	0%
7 - Turismo			0%		0%
8 - Assetto del territorio ed edilizia abitativa	€ 316.797,62	€ 165.116,16	52%	€ 71.563,34	43%
9 - Sviluppo sostenibile e tutela del territorio e dell'ambiente	€ 1.301.051,04	€ 4.161,79	0%	€ 2.135,98	51%
10 - Trasporti e diritto alla mobilità	€ 187.000,00	€ 7.785,93	4%	€ 6.647,13	85%
11 - Soccorso civile	€ 15.000,00	€ -	0%	€ -	0%
12 - Diritti sociali, politiche sociali e famiglia	€ 1.000,00	€ -	0%	€ -	0%
13 - Tutela della salute	€ -	€ -	0%	€ -	0%
14 - Sviluppo economico e competitività	€ -	€ -	0%	€ -	0%
15 - Politiche per il lavoro e la formazione professionale	€ -	€ -	0%	€ -	0%
16 - Agricoltura, politiche agroalimentari e pesca	€ -		0%		0%
17 - Energia e diversificazione delle fonti energetiche	€ 1.994.800,00	€ -	0%	€ -	0%
18 - Relazioni con le altre autonomie territoriali e locali	€ -	€ -	0%	€ -	0%
19 - Relazioni internazionali	€ -	€ -	0%	€ -	0%
	€ -		0%		0%
20 - Fondi e accantonamenti		€ -		€ -	0%
50 - Debito pubblico	€ -	€ -	0%	€ -	0%
60 - Anticipazioni finanziarie	€ -	€ -	0%	€ -	0%
		€ -		€ -	0%





### 6.5 La spesa per incremento di attività finanziarie

Sono comprese in questo specifico aggregato le operazioni riconducibili ad acquisizioni di attività finanziarie (Macro.301), concessione di crediti a breve termine (Macro.302), concessioni di credito a medio e lungo termine (Macro.303) con l'aggiunta della voce di carattere residuale relativa alle altre spese per incremento di attività finanziarie (Macro.304).

Nello specifico, ed entrando così nel merito degli impegni per incremento di attività finanziarie si specifica che l'Ente ha assunto impegni in tale Titolo per € 976,75.

### 6.6 La spesa per rimborso di prestiti

Gli impegni destinati alla restituzione dei prestiti contratti sono stati imputati nell'esercizio in viene a scadere l'importo dell'obbligazione giuridica passiva a carico dell'ente che corrisponde, in termini monetari, alla rata di ammortamento del debito (annualità).

Appartengono a questa classificazione il rimborso dei titoli obbligazionari (Macro.401), dei prestiti a breve termine (Macro.402), dei mutui e altri finanziamenti a medio e lungo termine (Macro.403) oltre al gruppo residuale del rimborso di altre forme di indebitamento (Macro.404).

Nello specifico, ed entrando così nel merito degli stanziamenti di bilancio, si sottolinea che:

- Quota capitale. Si tratta della restituzione frazionata dell'importo originariamente concesso secondo la progressione indicata dal rispettivo piano di ammortamento, con la tempistica e gli importi ivi riportati. L'imputazione della spesa, senza alcuna eccezione, è stata effettuata nel rispetto del principio generale di competenza ed è collocata tra i rimborsi di prestiti;
- Quota interessi. È l'importo che è pagato all'istituto concedente, insieme alla restituzione della parte capitale, a titolo di controprestazione economica per l'avvenuta messa a disposizione della somma mutuata. La quota interessi, pur essendo imputata in bilancio con gli stessi criteri della quota capitale, diversamente da questa ultima, è collocata tra le spese correnti (Macro.107).

Macroaggregato	Impegni
1 - Rimborso di titoli obbligazionari	0
2 - Rimborso prestiti a breve termine	0
3 - Rimborso mutui e altri finanziamenti a medio lungo termine	€ 119.416,55
4 - Rimborso di altre forme di indebitamento	0
5 - Fondi per rimborso prestiti (solo per le regioni)	0

### 6.7 La spesa per chiusura di anticipazioni dal Tesoriere

Sono associate a questa casistica le operazioni di restituzione delle anticipazioni ricevute dal tesoriere o dal cassiere (macro aggregato 501) che si contrappongono all'analoga voce, presente tra le entrate del medesimo esercizio, destinata a comprendere l'acquisizione di anticipazioni da istituto tesoriere/cassiere (tipologia 100).

Come già evidenziato l'ente non ha fatto ricorso ad anticipazioni di tesoreria nel 2018.

## 7) LA GESTIONE DEI RESIDUI

La chiusura del rendiconto è stata preceduta dalla ricognizione dei residui attivi e passivi relativi ad esercizi pregressi (riaccertamento ordinario) per verificare la fondatezza della rispettiva posizione giuridica originaria, il permanere nel tempo della posizione creditoria o debitoria, la corretta imputazione contabile in base al criterio di esigibilità dell'entrata e della spesa, ed infine, l'esatta collocazione nella rispettiva struttura contabile.

La ricognizione dei residui attivi ha permesso di individuare e gestire contabilmente le possibili situazioni dei crediti di dubbia e difficile esazione, di quelli riconosciuti assolutamente inesigibili, dei crediti riconosciuti insussistenti per la sopravvenuta estinzione legale del diritto o per l'indebito o erroneo accertamento originario del diritto al credito.

La ricognizione sui residui passivi ha consentito invece di gestire contabilmente le situazioni relative ai residui passivi per il quale il corrispondente debito risultava essere insussistente o prescritto.

I residui attivi riconosciuti assolutamente inesigibili o insussistenti per l'avvenuta legale estinzione (prescrizione) o per indebiti o erroneo accertamento del credito sono stati definitivamente eliminati e formalizzati nella delibera di riaccertamento ordinario dei residui, debitamente motivata.

Allo stesso tempo, i residui passivi riconosciuti insussistenti per l'avvenuta legale estinzione (prescrizione) o per indebiti o erroneo impegno di un'obbligazione non dovuta sono stati definitivamente eliminati dalle scritture e dai documenti di bilancio attraverso lo stesso provvedimento di riaccertamento ordinario dei residui.

Per quanto riguarda quest'ultima operazione, nel caso in cui l'eliminazione o la riduzione del residuo passivo avesse interessato una spesa finanziata da un'entrata con un preciso vincolo di destinazione, dando atto che l'economia così determinata è stata gestita in modo separato per ripristinare l'originario vincolo di destinazione (vincolo sull'avanzo di amministrazione).

Il prospetto riporta la situazione relativa ai residui mantenuti nel rendiconto distinti per anno di provenienza.

Si evidenzia infine che nei titoli 1 e 3 delle entrate non sono stati mantenuti residui attivi con anzianità superiore a 6 anni.

RESIDUI	2013 e precedenti	2014	2015	2016	2017	2018	Totale
<b>ATTIVI</b>							
Titolo I	1.077,21	26.444,57	72.847,20	65.421,72	133.864,48	177.212,00	476.867,18
di cui Tarsu/tari	1.077,21	26.444,57	43.073,12	50.811,94	49.771,48	81.062,43	252.240,75
di cui F.S.R o F.S.							0,00
Titolo II	35.000,00				86.927,57	15.449,95	137.377,52
di cui trasf. Stato	35.000,00					11.449,95	46.449,95
di cui trasf. Regione					86.927,57		86.927,57
Titolo III	7.239,94	11.713,27	15.914,90	15.276,89	24.819,31	197.340,38	272.304,69
di cui Servizio idrico		11.713,27	13.641,60	15.157,99	24.677,76	163.732,41	228.923,03
di cui Fitti Attivi						5.000,00	5.000,00
di cui sanzioni CdS			41	106,6		545,3	692,90
Tot. Parte corrente	43.317,15	38.157,84	88.762,10	80.698,61	245.611,36	390.002,33	886.549,39
Titolo IV	21302,73		3.426,99	72.189,11	435.963,05	41.430,52	574.312,40
di cui trasf. Stato							0,00
di cui trasf. Regione	21302,73		3.426,99	72.189,11	435.963,05	39.693,10	572.574,98
Titolo V	0		165.429,66				260.840,42
Tot. Parte capitale	21302,73	0	168856,65	72189,11	435963,05	41430,52	739.742,06
Titolo VI	659,52	0,00	1.818,22	2.081,33	2490,16	15.371,02	22.420,25
<b>Totale Attivi</b>	<b>65.279,40</b>	<b>38.157,84</b>	<b>259.436,97</b>	<b>154.969,05</b>	<b>684.064,57</b>	<b>446.803,87</b>	<b>1.648.711,70</b>
<b>PASSIVI</b>							
Titolo I	87.912,36	79.388,99	11.125,95	19.253,50	33.751,09	187.927,33	419.359,22
Titolo II	70.950,18	5.416,92		117.103,17	0,00	109.125,87	302.596,14
Titolo III							0,00
Titolo IV							0,00
Titolo V							0,00
Titolo VI			2418,4	2736,56	3971,93	16.267,78	25.394,67

## 8) VINCOLI DI FINANZA PUBBLICA

La legge 24 dicembre 2012, n. 243, modificata dalla legge 12 agosto 2016, n.164, all'articolo 9 ad oggetto "Equilibrio dei bilanci delle regioni e degli enti locali" ha previsto nuove regole di finanza pubblica per gli enti territoriali. La nuova disciplina è stata, altresì, ridefinita dalla Legge di stabilità 2017.

Durante la gestione sono stati posti in essere i necessari seguenti comportamenti al fine di garantire il rispetto del pareggio di bilancio e anche per l'anno 2018 il Comune di Palazzo Adriano ha rispettato l'obiettivo dei vincoli di finanza pubblica previsti dalla norma.

La certificazione del rispetto del pareggio di bilancio è stata regolarmente inviata alla Ragioneria Generale dello Stato.

## 9) I PARAMETRI DI RISCONTRO DELLA SITUAZIONE DI DEFICITARIETA' STRUTTURALE

Con il Decreto interministeriale Interno e Mef 28 dicembre 2018 sono stati individuati i nuovi parametri di deficitarietà strutturale per il triennio 2019/2021, ai sensi dell'art. 242, comma 2, del Dlgs. n. 257/2000 (Tuel).

Il presente allegato riguarda, per ciascuna tipologia di ente locale, la struttura e le modalità di compilazione della tabella contenente i parametri obiettivi di riscontro della situazione di deficitarietà strutturale, da allegare, secondo quanto stabilito dal Tuel, al bilancio di previsione (art. 172, c.1, lett. d), al rendiconto della gestione (art. 227, c. 5, lett. b) ed al certificato al rendiconto (art. 228, c. 5)).

- P1 Indicatore 1.1 (Incidenza spese rigide - ripiano disavanzo, personale e debito - su entrate correnti) maggiore del 48%  Si  No
- P2 Indicatore 2.8 (Incidenza degli incassi delle entrate proprie sulle previsioni definitive di parte corrente) minore del 22%  Si  No
- P3 Indicatore 3.2 (Anticipazioni chiuse solo contabilmente) maggiore di 0  Si  No
- P4 Indicatore 10.3 (Sostenibilità debiti finanziari) maggiore del 16%  Si  No
- P5 Indicatore 12.4 (Sostenibilità disavanzo effettivamente a carico dell'esercizio) maggiore dell'1,20%  Si  No
- P6 Indicatore 13.1 (Debiti riconosciuti e finanziati) maggiore dell'1%  Si  No
- P7 [Indicatore 13.2 (Debiti in corso di riconoscimento) + Indicatore 13.3 (Debiti riconosciuti e in corso di finanziamento)] maggiore dello 0,60%  Si  No
- P8 Indicatore concernente l'effettiva capacità di riscossione (riferito al totale delle entrate) minore del 47%  Si  No

Gli enti locali che presentano almeno la metà dei parametri deficitari (la condizione "SI" identifica il parametro deficitario) sono strutturalmente deficitari ai sensi dell'articolo 242, comma 1, Tuel.

Sulla base dei parametri suindicati l'ente l'ente non risulta in situazione di deficitarietà strutturale.

L'ente non risulta in situazione di deficitarietà strutturale.

## 10) DEBITI FUORI BILANCIO

Nel corso dell'esercizio 2018 sono stati riconosciuti debiti fuori bilancio per complessivi € 53.333,46 con le seguenti deliberazioni del Consiglio Comunale:

- € 607,12 con deliberazione n. 10 del 19 giugno 2018 della Commissione Straordinaria con i poteri del Consiglio per: Compensi dovuti all'Ing. Ciro Maurizio Di Liberto per attività di Consulente Tecnico d'Ufficio, svolta nella conciliazione giudiziale con la ditta Euroservizi s.r.l. inerenti i lavori dell'edificio adibito acaserma dei carabinieri;
- € 30.189,81 con deliberazione n. 19 del 30 agosto 2018 della Commissione Straordinaria con i poteri del Consiglio per: Compensi dovuti all'Arch. Donatella Lino + 2 per progettazione del P.R.G. incarico delibera di Giunta Comunale n. 201/1194 in seguito a Sentenza della Corte di Appello di Palermo n. 1541/2018;

- c) € 3.078,852 con deliberazione n. 27 del 18 novembre 2018 della Commissione Straordinaria con i poteri del Consiglio per: copertura delle di esercizio 2016 e pregresse della Società S.R.R. Palermo Provincia Ovest S.C.P.A.;
- d) € 19.458,01 con deliberazioni del consiglio Comunale nn. 15, 16, 17, 18, e 19 del 27 dicembre 2018 per innumerevoli interventi/lavori disposti dal Responsabile del Settore III eseguiti in occasione degli eventi meteo avversi di inizio novembre 2018 nonostante fossero già stanziati in Bilancio 2018/2020 le somme necessarie per farvi fronte con procedimenti legittimi.
- Sulla base delle certificazioni rilasciate dai responsabili di servizio, alla data del 31 dicembre *non sussistono* debiti fuori bilancio da riconoscere e per le passività potenziali sono stati costituiti appositi vincoli sul risultato di amministrazione.

### 1) SOCIETA' PARTECIPATE

Si riporta di seguito l'elenco delle partecipazioni possedute in via diretta dal Comune di Palazzo Adriano

Denominazione	Partecipazione posseduta	Quota	Sito Internet
		percentuale	PEC
S.M.A.P. S.p.A	€ 18.076,00	350 azioni	smapsa@pec.it
GAL SICANI Soc. Coop. consortile	€ 1.000,00	2,50%	www.galsicani.eu/
TERRE DEL GATTOPARDO Soc. Coop. Consortile	€ 100,00	1,30%	terredelgattopardo@pec.it
SRR Palermo Provincia Ovest	€ 1.690,84	0,015%	www.srrpaovest.it

Durante il corso dell'anno 2018 sono state impegnate, altresì, le somme da trasferire all'Unione dei Comuni Valle del Sosio e Unione "Besa" per i servizi gestiti in forma associata.

Dagli esiti delle verifiche dei crediti e debiti, tra il Comune e le società partecipate, sono emerse criticità.

Dalle note informative si rileva, infatti, che i debiti evidenziati dalla Società Alto belice Ambiente, trovano copertura finanziaria nei residui passivi appositamente riportati nel rendiconto 2018 e ulteriori somme sono accantonate nel risultato di amministrazione.

### 2) ONERI E IMPEGNI SOSTENUTI DERIVANTI DA CONTRATTI RELATIVI A STRUMENTI FINANZIARI O DA CONTRATTI DI FINANZIAMENTO CHE INCLUDONO UNA COMPONENTE DERIVATA.

L'ente non ha in essere contratti relativi a strumenti finanziari derivati o contratti di finanziamento che includono una componente derivata.

---

### **3) ELENCO DELLE GARANZIE PRINCIPALI O SUSSIDIARIE PRESTATE DALL'ENTE A FAVORE DI ENTI E DI ALTRI SOGGETTI AI SENSI DELLE LEGGI VIGENTI.**

Nessuna garanzia principale o sussidiaria è prestata dall'ente a favore di enti e di altri soggetti ai sensi delle leggi vigenti.

---

### **4) RISULTANZE ECONOMICO-PATRIMONIALI**

Oltre al Rendiconto della gestione finanziaria è prevista l'approvazione del Conto del Patrimonio.

Si da atto che questo ente con delibera consiliare n. 6 del 22/12/2016, ai sensi dell' art. 232 (comma 2) e dell'art. 233-bis (comma 3), si è avvalso del rinvio fino all'esercizio 2017 dell'adozione del principio della contabilità economico-patrimoniale e del bilancio consolidato.

L'articolo 15-quater del Decreto-legge 30 aprile 2019, n. 34, recante "Misure urgenti di crescita economica e per la risoluzione di specifiche situazioni di crisi" convertito nella legge 28 giugno 2019, n. 58 ha modificato all'articolo 232 del testo unico di cui al decreto legislativo 18 agosto 2000, n. 267, in materia di contabilità economico patrimoniale dei comuni con popolazione inferiore a 5.000 abitanti.

In particolare, la norma prevede che i piccoli comuni possono non procedere alla tenuta della CEP e alla compilazione dei relativi schemi di rendiconto fino all'esercizio 2019 (quindi l'obbligo decorre ora dal 2020 con approvazione del rendiconto entro aprile 2021).

La disposizione richiama espressamente l'esigenza di una semplificazione organica degli adempimenti attualmente previsti per la CEP.

Gli enti che si avvalgono della proroga dovranno allegare, già al rendiconto 2019, uno schema semplificato della situazione patrimoniale al 31 dicembre di quest'anno, schema che dovrà essere adottato, entro il prossimo 31 ottobre, con decreto del Mef, sulla base di proposte formulate dalla Commissione Arconet.

Trattandosi di facoltà e non di obbligo normativo, contestualmente alla proposta di deliberazione di approvazione del Rendiconto 2018 la scelta di avvalersene sarà formalizzata attraverso una specifica deliberazione del Consiglio.

Va inoltre ricordato che con il comma 831 della legge di bilancio 2019 è stato modificato il comma 3 dell'art. 233-bis, che ora stabilisce in via generale la facoltatività del conto consolidato per tutti i Comuni fino a 5mila abitanti.

---

### **5) CONSIDERAZIONI FINALI**

I documenti contabili di rendiconto sono stati predisposti attenendosi alle regole stabilite dalla normativa in vigore e sono coerenti con le "Disposizioni in materia di armonizzazione dei sistemi contabili e degli schemi di bilancio" (D.Lgs.n.118/11), applicabili a questo esercizio. In particolare, il bilancio complessivo è in equilibrio in

termini di stanziamenti definitivi e la scomposizione dello stesso nelle singole componenti rispecchia le prescrizioni di legge.

Il consuntivo è stato predisposto secondo lo schema del rendiconto della gestione previsto dalla normativa vigente, che comprende il conto del bilancio, i relativi riepiloghi, il quadro generale riassuntivo, la verifica degli equilibri, lo stato patrimoniale.

Al rendiconto sono stati allegati i prospetti del risultato di amministrazione, la composizione del fondo pluriennale vincolato, la composizione del fondo crediti di dubbia esigibilità, il prospetto degli accertamenti per titoli, tipologie e categorie, quello degli impegni per missioni, programmi e macro aggregati, la tabella degli accertamenti imputati agli esercizi successivi, quella degli impegni imputati agli esercizi successivi, il prospetto dei costi per missione, le spese per l'utilizzo di contributi e trasferimenti da organismi comunitari e internazionali, quelle per lo svolgimento delle funzioni delegate dalle regioni.

I criteri di attribuzione delle entrate e delle uscite rispecchiano il principio della "competenza finanziaria potenziata" mentre risulta correttamente calcolato sia il risultato di amministrazione che il fondo pluriennale vincolato.

I crediti verso terzi sono stati attentamente valutati come il possibile accantonamento del rispettivo fondo svalutazione. I fenomeni con andamento pluriennale che potevano avere effetti distorsivi sull'attuale strategia di bilancio, conseguente all'avvenuta approvazione di questo rendiconto, sono stati descritti ed analizzati, in ogni loro aspetto, fornendo inoltre le opportune considerazioni.

Dove la norma dava adito a interpretazioni controverse e non ancora consolidate, è stata effettuata una scelta prudenziale che andasse a privilegiare la sostanza invece che il puro e semplice rispetto della forma, come previsto dal rispettivo principio.

Le informazioni di natura contabile richieste dalla legge, e non già riportate nei modelli obbligatori ed ufficiali, sono state riprese e sviluppate nella presente Relazione, fornendo quindi una chiave di lettura tecnica al quadro finanziario ed economico complessivo.

I fenomeni analizzati in questa relazione, infine, sono stati descritti con un approccio che li rendesse più comprensibili agli interlocutori, pubblici o privati, in possesso di una conoscenza, anche solo generica, sulla complessa realtà economica e finanziaria dell'ente locale.

Palazzo Adriano, li 04 Luglio 2019


Il Sindaco



Il Responsabile del  
Servizio Finanziario



Il Segretario  
Comunale



## LA GIUNTA COMUNALE

**VISTA** la proposta di deliberazione che precede;

**VISTI** i pareri resi:

- dal Responsabile del Settore II Economico Finanziario, **per quanto concerne la regolarità tecnica e contabile**, ai sensi dell'art.12 della L.R. 23/12/2000, n. 30 e ss.mm.ii.

Con votazione unanime favorevole

### DELIBERA

- 5) **Di approvare** la relazione illustrativa della Giunta Comunale al rendiconto della gestione 2018, resa ai sensi del 6 comma dell'art. 151 e 231 del D.Lgs. 18 agosto 2000, n. 267, che allegata alla presente deliberazione per farne parte integrante e sostanziale.
- 6) **Di approvare** lo schema di rendiconto di gestione per l'anno 2018, redatto secondo i modelli previsti dall'allegato 10 del D. Lgs. 118/2011 e relativi allegati:
- 7) **Di disporre** che il medesimo schema di rendiconto sia prontamente trasmesso all'Organo di revisione economico-finanziaria, per la presentazione della relazione di competenza.

**Con successiva separata votazione, unanime e favorevole**

### DELIBERA

di dichiarare il presente atto **immediatamente eseguibile**, ai sensi dell'art. 12, comma 2, della L. R. 44/1991.



Il Sindaco  
Geom. Nicolò Grana

L'Assessore Anziano  
Grana Aurelia



Il Segretario Comunale  
Dr.ssa Antonella Scibetta

N. \_\_\_\_\_ Registro di pubblicazione Albo Pretorio  
Affissa all'albo pretorio di questo Comune \_\_\_\_\_ e vi rimarrà per 15 giorni  
consecutivi.  
Palazzo Adriano, li \_\_\_\_\_

Il Messo Comunale  
Vito Filippello

Il sottoscritto Segretario Comunale di questo Comune;  
Visti gli atti d'ufficio,

ATTESTA

Che la presente deliberazione è divenuta esecutiva il 05 LUG 2019  
 decorsi 10 giorni dalla data di inizio della pubblicazione  
 perché dichiarata immediatamente esecutiva (art. 12);

Palazzo Adriano, li 05 LUG 2019



Il Segretario Comunale  
Dr.ssa Antonella Scibetta

CERTIFICATO DI PUBBLICAZIONE

Si dichiara che la presente deliberazione è stata pubblicata all'Albo Pretorio on-line di questo  
Comune dal \_\_\_\_\_ al \_\_\_\_\_.  
Contro la stessa non furono prodotti reclami od opposizioni.

Palazzo Adriano, li \_\_\_\_\_

Il Messo Comunale  
Vito Filippello

Il Segretario Comunale  
Dr.ssa Antonella Scibetta

ALLEGATO n.1

COMUNE DI PALAZZO ADRIANO

CONTO DEL BILANCIO

ESERCIZIO 2018

**COMUNE DI PALAZZO ADRIANO**  
**CONTO DEL BILANCIO ESERCIZIO 2018 - GESTIONE DELLE ENTRATE**

Titolo Tipologia	Denominazione	Residui Attivi al 01/01/2018 (RS)		Riscossioni in c/Residui (RR)	Riaccertamento Residui (R) (3)	Residui Attivi da Esercizi Precedenti (EP=RS-RR+R)	
		Previsioni Definitive di Competenza (CP)	Previsioni Definitive di Cassa (CS)				
				Riscossioni in c/Competenza (RC)	Accertamenti (A) (4)	Economie di Entrate di Competenza =A-CP (5)	Residui Attivi da Esercizio di Competenza (EC=A-RC)
	Fondo pluriennale vincolato per spese correnti (1)	CP	77.455,27	Totale Riscossioni (TR=RR+RC)	Maggiori o Minori Entrate di Cassa =TR-CS		
	Fondo pluriennale vincolato per spese in conto capitale (1)	CP	524.396,53				
	Utilizzo avanzo di Amministrazione (2)	CP	443.509,88				

1) Indicare l'importo del fondo pluriennale vincolato risultante dal conto del bilancio dell'anno precedente (spese).

2) Indicare l'importo definitivo dell'utilizzo del risultato di amministrazione.

3) Indicare l'ammontare complessivo derivante dal riaccertamento dei residui (comprende l'importo dei crediti definitivamente cancellati in quanto assolutamente inesigibili, l'importo dei crediti di dubbia e difficile esazione cancellati secondo le modalità previste dal principio applicato della contabilità finanziaria 9.2).

La voce comprende inoltre le rettifiche in aumento dei residui attivi effettuate a seguito della riscossione di residui attivi cancellati dalle scritture (ad es. in anni precedenti è stato cancellato un residuo attivo in quanto considerato assolutamente inesigibile. In caso di riscossione di tale credito nel corso dell'esercizio cui si riferisce il rendiconto si effettua un riaccertamento dei residui attivi in aumento).

Le rettifiche in aumento sono indicate con il segno "+", le rettifiche in riduzione sono indicate con il segno "-".

4) Indicare gli accertamenti imputati consababilmente all'esercizio cui il rendiconto si riferisce al netto dei crediti che, in occasione del riaccertamento ordinario dei residui effettuato ai sensi dell'articolo 3, comma 4, risultassero non esigibili e reimputati agli esercizi in cui le obbligazioni risultano esigibili.

5) Le maggiori entrate sono indicate con il segno "+", le minori entrate sono indicate con il segno "-".

**COMUNE DI PALAZZO ADRIANO**  
**CONTO DEL BILANCIO ESERCIZIO 2018 - GESTIONE DELLE ENTRATE**

Titolo Tipologia	Denominazione	Residui Attivi al 01/01/2018 (RS)		Riscossioni In c/Residui (RR)		Riaccertamento Residui (R) (3)		Residui Attivi da Esercizi Precedenti (EP=RS-RR+R)	
		Previsioni Definitive di Competenza (CP)		Riscossioni in c/Competenza (RC)		Accertamenti (A) (4)		Residui Attivi da Esercizio di Competenza (EC=A-RC)	
		Previsioni Definitive di Cassa (CS)		Totale Riscossioni (TR=RR+RC)		Maggiori o Minori Entrate di Cassa =TR-CS		Economie di Entrate di Competenza =A-CP (5)	
<b>Totale Residui Attivi da Riportare (TR=EP+EC)</b>									
<b>Titolo 1 Entrate correnti di natura tributaria, contributiva e perequativa</b>									
10101	Tipologia 101 Imposte, tasse e proventi assimilati	RS 427.199,42	RR 112.378,76	R -15.165,48	EP 299.655,18	CP 770.130,00	A 777.431,53	EC 177.212,00	TR 476.867,18
10104	Tipologia 104 Compartecipazioni di tributi	RS 0,00	RR 0,00	R 0,00	EP 0,00	CP 895.050,20	A -172.451,91	EC 0,00	TR 0,00
10301	Tipologia 301 Fondi perequativi da Amministrazioni Centrali	RS 14.074,34	RR 14.074,34	R 0,00	EP 0,00	CP 469.453,72	A 469.312,64	EC 0,00	TR 0,00
10302	Tipologia 302 Fondi perequativi dalla Regione o Provincia autonoma	RS 0,00	RR 0,00	R 0,00	EP 0,00	CP 483.528,06	A -141,08	EC 0,00	TR 0,00
<b>10000</b>	<b>Totale Titolo 1 Entrate correnti di natura tributaria, contributiva e perequativa</b>	RS 441.273,76	RR 126.453,10	R -15.165,48	EP 299.655,18	CP 1.239.583,72	A 1.246.744,17	EC 177.212,00	TR 476.867,18

3) Indicare l'ammontare complessivo derivante dal riaccertamento dei residui (comprende l'importo dei crediti definitivamente cancellati in quanto assolutamente inesigibili, l'importo dei crediti di dubbia e difficile esazione cancellati secondo le modalità previste dal principio applicato della contabilità finanziaria 9.2). La voce comprende inoltre le rettifiche in aumento dei residui attivi effettuate a seguito della riscossione di residui attivi cancellati dalle scritture (ad es. in anni precedenti è stato cancellato un residuo attivo in quanto considerato assolutamente inesigibile. In caso di riscossione di tale credito nel corso dell'esercizio cui si riferisce il rendiconto si effettua un riaccertamento dei residui attivi in aumento). Le rettifiche in aumento sono indicate con il segno "+", le rettifiche in riduzione sono indicate con il segno "-".

4) Indicare gli accertamenti imputati contabilmente all'esercizio cui il rendiconto si riferisce al netto dei crediti che, in occasione del riaccertamento ordinario dei residui effettuato ai sensi dell'articolo 3, comma 4, risultassero non esigibili e reimputati agli esercizi in cui la obbligazione risultano esigibili.

5) Le maggiori entrate sono indicate con il segno "+", le minori entrate sono indicate con il segno "-".

**COMUNE DI PALAZZO ADRIANO**  
**CONTO DEL BILANCIO ESERCIZIO 2018 - GESTIONE DELLE ENTRATE**

Titolo Tipologia	Denominazione	Residui Attivi al 01/01/2018 (RS)		Riscossioni in c/Residui (RR)		Riaccertamento Residui (R) (3)		Residui Attivi da Esercizi Precedenti (EP=RS-RR+R)	
		Previsioni Definitive di Competenza (CP)		Riscossioni in c/Competenza (RC)		Accertamenti (A) (4)		Residui Attivi da Esercizio di Competenza (EC=A-RC)	
		Previsioni Definitive di Cassa (CS)		Totale Riscossioni (TR=RR+RC)		Maggiori o Minori Entrate di Cassa =TR-CS		Totale Residui Attivi da Riportare (TR=EP+EC)	
<b>TITOLO 2 - Trasferimenti correnti</b>									
20101	Tipologia 101 Trasferimenti correnti da Amministrazioni pubbliche	RS 602.840,65	RR 480.913,08	R 0,00	CP 1.872.525,61	EP 121.927,57			
		CP 2.389.456,82	RC 1.857.075,66	A 1.872.525,61		EC 15.449,95			
		CS 2.604.358,16	TR 2.337.988,74	CS -266.369,42		TR 137.377,52			
20102	Tipologia 102 Trasferimenti correnti da Famiglie	RS 0,00	RR 0,00	R 0,00	CP 0,00	EP 0,00			
		CP 0,00	RC 0,00	A 0,00		EC 0,00			
		CS 0,00	TR 0,00	CS 0,00		TR 0,00			
20103	Tipologia 103 Trasferimenti correnti da Imprese	RS 0,00	RR 0,00	R 0,00	CP 0,00	EP 0,00			
		CP 0,00	RC 0,00	A 0,00		EC 0,00			
		CS 0,00	TR 0,00	CS 0,00		TR 0,00			
20104	Tipologia 104 Trasferimenti correnti da Istituzioni Sociali Private	RS 0,00	RR 0,00	R 0,00	CP 0,00	EP 0,00			
		CP 0,00	RC 0,00	A 0,00		EC 0,00			
		CS 0,00	TR 0,00	CS 0,00		TR 0,00			
20105	Tipologia 105 Trasferimenti correnti dall'Unione Europea e dal Resto del Mondo	RS 0,00	RR 0,00	R 0,00	CP 0,00	EP 0,00			
		CP 0,00	RC 0,00	A 0,00		EC 0,00			
		CS 0,00	TR 0,00	CS 0,00		TR 0,00			
<b>20000</b>	<b>Totale Titolo 2</b>	<b>RS</b> <b>602.840,65</b>	<b>RR</b> <b>480.913,08</b>	<b>R</b> <b>0,00</b>	<b>CP</b> <b>1.872.525,61</b>	<b>EP</b> <b>121.927,57</b>			
	<b>Trasferimenti correnti</b>	<b>CP</b> <b>2.389.456,82</b>	<b>RC</b> <b>1.857.075,66</b>	<b>A</b> <b>1.872.525,61</b>	<b>CP</b> <b>-516.931,21</b>	<b>EC</b> <b>15.449,95</b>			
		<b>CS</b> <b>2.604.358,16</b>	<b>TR</b> <b>2.337.988,74</b>	<b>CS</b> <b>-266.369,42</b>		<b>TR</b> <b>137.377,52</b>			

3) Indicare l'ammontare complessivo derivante dal riaccertamento dei residui (comprende l'importo dei crediti definitivamente cancellati in quanto assolutamente inesigibili, l'importo dei crediti di dubbia e difficile esazione cancellati secondo le modalità previste dal principio applicato della contabilità finanziaria 9.2).

La voce comprende inoltre le rettifiche in aumento dei residui attivi effettuato a seguito della riscossione di residui attivi cancellati dalle scritture (ad es. in anni precedenti è stato cancellato un residuo attivo in quanto considerato assolutamente inesigibile. In caso di riscossione di tale credito nel corso dell'esercizio cui si riferisce il rendiconto si effettua un riaccertamento dei residui attivi in aumento).

Le rettifiche in aumento sono indicate con il segno "+", le rettifiche in riduzione sono indicate con il segno "-".

4) Indicare gli accertamenti imputati contabilmente all'esercizio cui il rendiconto si riferisce al netto dei crediti che, in occasione del riaccertamento ordinario dei residui effettuato ai sensi dell'articolo 3, comma 4, risultassero non esigibili e reimputati agli esercizi in cui le obbligazioni risultano esigibili.

5) Le maggiori entrate sono indicate con il segno "+", le minori entrate sono indicate con il segno "-".

COMUNE DI PALAZZO ADRIANO

CONTO DEL BILANCIO ESERCIZIO 2018 - GESTIONE DELLE ENTRATE

Titolo Tipologia	Denominazione	Residui Attivi al 01/01/2018 (RS)		Riscossioni in c/Residui (RR)		Riaccertamento Residui (R) (3)		Residui Attivi da Esercizi Precedenti (EP=RS-RR+R)	
		Previsioni Definitive di Competenza (CP)		Riscossioni in c/Competenza (RC)		Accertamenti (A) (4)		Residui Attivi da Esercizio di Competenza (EC=A-RC)	
		Previsioni Definitive di Cassa (CS)		Totale Riscossioni (TR=RR+RC)		Maggiori o Minori Entrate di Cassa =TR-CS		Totale Residui Attivi da Riportare (TR=EP+EC)	
<b>Titolo 3 Entrate extratributarie</b>									
30100	Tipologia 100 Vendita di beni e servizi e proventi derivanti dalla gestione dei beni	RS CP CS	149.914,26 220.650,00 263.100,91	RR RC TR	74.897,49 19.958,57 94.856,06	R A CS	-9.826,15 209.587,58 -168.244,85	EP EC TR	65.190,62 189.629,01 254.819,63
30200	Tipologia 200 Proventi derivanti dall'attività di controllo e repressione delle irregolarità e degli illeciti	RS CP CS	188,60 750,00 938,60	RR RC TR	41,00 0,00 41,00	R A CS	0,00 545,30 -897,60	EP EC TR	147,60 545,30 692,90
30300	Tipologia 300 Interessi attivi	RS CP CS	2,74 610,00 612,74	RR RC TR	2,74 119,78 122,52	R A CS	0,00 123,58 -490,22	EP EC TR	0,00 3,80 3,80
30400	Tipologia 400 Altre entrate da redditi da capitale	RS CP CS	0,00 0,00 0,00	RR RC TR	0,00 0,00 0,00	R A CS	0,00 0,00 0,00	EP EC TR	0,00 0,00 0,00
30500	Tipologia 500 Rimborsi e altre entrate correnti	RS CP CS	9.731,24 109.792,40 119.523,64	RR RC TR	105,15 62.900,45 63.005,60	R A CS	0,00 70.062,72 -56.518,04	EP EC TR	9.626,09 7.162,27 16.788,36
<b>30000</b>	<b>Totale Titolo 3 Entrate extratributarie</b>	RS CP CS	159.836,84 331.802,40 384.175,89	RR RC TR	75.046,38 82.978,80 158.025,18	R A CS	-9.826,15 280.319,18 -226.150,71	EP EC TR	74.964,31 197.340,38 272.304,69

3) Indicare l'ammontare complessivo derivante dal riaccertamento dei residui (comprende l'importo dei crediti definitivamente cancellati in quanto assolutamente inesigibili, l'importo dei crediti di dubbia e difficile esazione cancellati secondo le modalità previste dal principio applicato della contabilità finanziaria 9.2).  
La voce comprende inoltre le rettifiche in aumento dei residui attivi effettuate a seguito della riscossione di residui attivi cancellati dalle scritture (ad es. in anni precedenti è stato cancellato un residuo attivo in quanto considerato assolutamente inesigibile. In caso di riscossione di tale credito nel corso dell'esercizio cui si riferisce il rendiconto si effettua un riaccertamento dei residui attivi in aumento).

4) Indicare gli accertamenti imputati contabilmente all'esercizio cui il rendiconto si riferisce al netto dei crediti che, in occasione del riaccertamento ordinario dei residui effettuato ai sensi dell'articolo 3, comma 4, risultassero non esigibili e reimputati agli esercizi in cui le obbligazioni risultano esigibili.

5) Le maggiori entrate sono indicate con il segno "+", le minori entrate sono indicate con il segno "-".

**COMUNE DI PALAZZO ADRIANO**  
**CONTO DEL BILANCIO ESERCIZIO 2018 - GESTIONE DELLE ENTRATE**

Titolo Tipologia	Denominazione	Residui Attivi al 01/01/2018 (RS)		Riscossioni in c/Residui (RR)		Riaccertamento Residui (R) (3)		Residui Attivi da Esercizi Precedenti (EP=RS-RR+R)	
		Previsioni Definitive di Competenza (CP)		Riscossioni in c/Competenza (RC)		Accertamenti (A) (4)		Residui Attivi da Esercizio di Competenza (EC=A-RC)	
		Previsioni Definitive di Cassa (CS)		Totale Riscossioni (TR=RR+RC)		Maggiori o Minori Entrate di Cassa =TR-CS		Totale Residui Attivi da Riportare (TR=EP+EC)	
<b>Titolo 4 Entrate in conto capitale</b>									
40100	Tipologia 100 Tributi in conto capitale	RS CP CS	0,00 0,00 0,00	RR RC TR	0,00 0,00 0,00	R A CS	0,00 0,00 0,00	EP EC TR	0,00 0,00 0,00
40200	Tipologia 200 Contributi agli investimenti	RS CP CS	0,00 2.173.888,39 2.173.888,39	RR RC TR	0,00 179.088,39 179.088,39	R A CS	0,00 179.088,39 -1.994.800,00	EP EC TR	0,00 0,00 0,00
40300	Tipologia 300 Altri trasferimenti in conto capitale	RS CP CS	926.638,51 2.012.680,02 2.939.318,53	RR RC TR	393.756,63 0,00 393.756,63	R A CS	0,00 39.693,10 -2.545.561,90	EP EC TR	532.881,88 39.693,10 572.574,98
40400	Tipologia 400 Entrate da alienazione di beni materiali e immateriali	RS CP CS	0,00 1.000,00 1.000,00	RR RC TR	0,00 248,20 248,20	R A CS	0,00 1.985,62 -751,80	EP EC TR	0,00 1.737,42 1.737,42
40500	Tipologia 500 Altre entrate in conto capitale	RS CP CS	0,00 20.000,00 20.000,00	RR RC TR	0,00 18.246,65 18.246,65	R A CS	0,00 18.246,65 -1.753,35	EP EC TR	0,00 0,00 0,00
<b>40000</b>	<b>Totale Titolo 4 Entrate in conto capitale</b>	RS CP CS	926.638,51 4.207.568,41 5.134.206,92	RR RC TR	393.756,63 197.583,24 591.339,87	R A CS	0,00 239.013,76 -4.542.867,05	EP EC TR	532.881,88 41.430,52 574.312,40

3) Indicare l'ammontare complessivo derivante dal riaccertamento dei residui (comprende l'importo dei crediti definitivamente cancellati in quanto assolutamente inesigibili, l'importo dei crediti di dubbia e difficile esazione cancellati secondo le modalità previste dal principio applicato della contabilità finanziaria 9.2).  
La voce comprende inoltre le rettifiche in aumento dei residui attivi effettuato a seguito della riscossione di residui attivi cancellati dalle scritture (ad es. in anni precedenti è stato cancellato un residuo attivo in quanto considerato assolutamente inesigibile. In caso di riscossione di tale credito nel corso dell'esercizio cui si riferisce il rendiconto si effettua un riaccertamento dei residui attivi in aumento).  
Le rettifiche in aumento sono indicate con il segno "+", le rettifiche in riduzione sono indicate con il segno "-".

4) Indicare gli accertamenti imputati contabilmente all'esercizio cui il rendiconto si riferisce al netto dei crediti che, in occasione del riaccertamento ordinario dei residui effettuato ai sensi dell'articolo 3, comma 4, risultassero non esigibili e reimputati agli esercizi in cui le obbligazioni risultano esigibili.

5) Le maggiori entrate sono indicate con il segno "+", le minori entrate sono indicate con il segno "-".

**COMUNE DI PALAZZO ADRIANO**  
**CONTO DEL BILANCIO ESERCIZIO 2018 - GESTIONE DELLE ENTRATE**

Titolo Tipologia	Denominazione	Residui Attivi al 01/01/2018 (RS)		Riscossioni in c/Residui (RR)		Riaccertamento Residui (R) (3)		Residui Attivi da Esercizi Precedenti (EP=RS-RR+R)	
		Previsioni Definitive di Competenza (CP)		Riscossioni in c/Competenza (RC)		Accertamenti (A) (4)		Residui Attivi da Esercizio di Competenza (EC=A-RC)	
		Previsioni Definitive di Cassa (CS)		Totale Riscossioni (TR=RR+RC)		Maggiori o Minori Entrate di Cassa =TR-CS		Totale Residui Attivi da Riportare (TR=EP+EC)	
<b>Titolo 5 Entrate da riduzione di attività finanziarie</b>									
50100	Tipologia 100 Alienazione di attività finanziarie	RS CP CS	0,00 0,00 0,00	RR RC TR	0,00 0,00 0,00	R A CS	0,00 0,00 0,00	EP EC TR	0,00 0,00 0,00
50200	Tipologia 200 Riscossione crediti di breve termine	RS CP CS	0,00 0,00 0,00	RR RC TR	0,00 0,00 0,00	R A CS	0,00 0,00 0,00	EP EC TR	0,00 0,00 0,00
50300	Tipologia 300 Riscossione crediti di medio-lungo termine	RS CP CS	0,00 0,00 0,00	RR RC TR	0,00 0,00 0,00	R A CS	0,00 0,00 0,00	EP EC TR	0,00 0,00 0,00
50400	Tipologia 400 Altre entrate per riduzione di attività finanziarie	RS CP CS	0,00 0,00 0,00	RR RC TR	0,00 0,00 0,00	R A CS	0,00 0,00 0,00	EP EC TR	0,00 0,00 0,00
<b>50000</b>	<b>Totale Titolo 5 Entrate da riduzione di attività finanziarie</b>	RS CP CS	0,00 0,00 0,00	RR RC TR	0,00 0,00 0,00	R A CS	0,00 0,00 0,00	EP EC TR	0,00 0,00 0,00

3) Indicare l'ammontare complessivo derivante dal riaccertamento dei residui (comprensivo dell'importo dei crediti definitivamente cancellati in quanto assolutamente inesigibili, l'importo dei crediti di dubbia e difficile esazione cancellati secondo le modalità previste dal principio applicato della contabilità finanziaria 9.2).

La voce comprende inoltre le rettifiche in aumento dei residui attivi effettuate a seguito della riscossione di residui attivi cancellati dalla scrittura (ad es. in anni precedenti è stato cancellato un residuo attivo in quanto considerato assolutamente inesigibile. In caso di riscossione di tale credito nel corso dell'esercizio cui si riferisce il rendiconto si effettua un riaccertamento dei residui attivi in aumento).  
Le rettifiche in aumento sono indicate con il segno "+", le rettifiche in riduzione sono indicate con il segno "-".

4) Indicare gli accertamenti imputati contabilmente all'esercizio cui il rendiconto si riferisce al netto dei crediti che, in occasione del riaccertamento ordinario dei residui effettuato ai sensi dell'articolo 3, comma 4, risultassero non esigibili e reimputati agli esercizi in cui le obbligazioni risultano esigibili.

5) Le maggiori entrate sono indicate con il segno "+", le minori entrate sono indicate con il segno "-".



**COMUNE DI PALAZZO ADRIANO**  
**CONTO DEL BILANCIO ESERCIZIO 2018 - GESTIONE DELLE ENTRATE**

Titolo Tipologia	Denominazione	Residui Attivi al 01/01/2018 (RS)		Riscossioni in c/Residui (RR)		Riaccertamento Residui (R) (3)		Residui Attivi da Esercizi Precedenti (EP=RS-RR+R)	
		Previsioni Definitive di Competenza (CP)		Riscossioni in c/Competenza (RC)		Accertamenti (A) (4)		Residui Attivi da Esercizio di Competenza (EC=A-RC)	
		Previsioni Definitive di Cassa (CS)		Totale Riscossioni (TR=RR+RC)		Maggiori o Minori Entrate di Cassa =TR-CS		Totale Residui Attivi da Riportare (TR=EP+EC)	
<b>Titolo 6 Accensione Prestiti</b>									
60100	Tipologia 100 Emissione di titoli obbligazionari	RS CP CS	0,00 0,00 0,00	RR RC TR	0,00 0,00 0,00	R A CS	0,00 0,00 0,00	EP EC TR	0,00 0,00 0,00
60200	Tipologia 200 Accensione prestiti a breve termine	RS CP CS	0,00 0,00 0,00	RR RC TR	0,00 0,00 0,00	R A CS	0,00 0,00 0,00	EP EC TR	0,00 0,00 0,00
60300	Tipologia 300 Accensione mutui e altri finanziamenti a medio lungo termine	RS CP CS	203.552,48 0,00 203.552,48	RR RC TR	0,00 0,00 0,00	R A CS	-38.122,82 0,00 -203.552,48	EP EC TR	165.429,66 0,00 165.429,66
60400	Tipologia 400 Altre forme di indebitamento	RS CP CS	0,00 0,00 0,00	RR RC TR	0,00 0,00 0,00	R A CS	0,00 0,00 0,00	EP EC TR	0,00 0,00 0,00
<b>60000</b>	<b>Totale Titolo 6 Accensione Prestiti</b>	RS CP CS	203.552,48 0,00 203.552,48	RR RC TR	0,00 0,00 0,00	R A CS	-38.122,82 0,00 -203.552,48	EP EC TR	165.429,66 0,00 165.429,66

3) Indicare l'ammontare complessivo derivante dal riaccertamento dei residui (comprende l'importo dei crediti definitivamente cancellati in quanto assolutamente inesigibili, l'importo dei crediti di dubbia e difficile esazione cancellati secondo le modalità previste dal principio applicato della contabilità finanziaria 9.2).

La voce comprende inoltre le rettifiche in aumento dei residui attivi effettuate a seguito della riscossione di residui attivi cancellati dalle scritture (ad es. in anni precedenti è stato cancellato un residuo attivo in quanto considerato assolutamente inesigibile. In caso di riscossione di tale credito nel corso dell'esercizio cui si riferisce il rendiconto si effettua un riaccertamento dei residui attivi in aumento).  
Le rettifiche in aumento sono indicate con il segno "+", le rettifiche in riduzione sono indicate con il segno "-".

4) Indicare gli accertamenti imputati contabilmente all'esercizio cui il rendiconto si riferisce al netto dei crediti che, in occasione del riaccertamento ordinario dei residui effettuato ai sensi dell'articolo 3, comma 4, risultassero non esigibili e reimputati agli esercizi in cui le obbligazioni risultano esigibili.

5) Le maggiori entrate sono indicate con il segno "+", le minori entrate sono indicate con il segno "-".

**COMUNE DI PALAZZO ADRIANO**  
**CONTO DEL BILANCIO ESERCIZIO 2018 - GESTIONE DELLE ENTRATE**

Titolo Tipologia	Denominazione	Residui Attivi al 01/01/2018 (RS)		Riscossioni in c/Residui (RR)		Riaccertamento Residui (R) (3)		Residui Attivi da Esercizi Precedenti (EP=RS-RR+R)		
		Previsioni Definitive di Competenza (CP)	Previsioni Definitive di Cassa (CS)	Riscossioni in c/Competenza (RC)	Totale Riscossioni (TR=RR+RC)	Accertamenti (A) (4)	Maggiori o Minori Entrate di Cassa =TR-CS	Economie di Entrate di Competenza =A-CP (5)	Residui Attivi da Esercizio di Competenza (EC=A-RC)	Totale Residui Attivi da Riportare (TR=EP+EC)
<b>TITOLO 7 Anticipazioni da istituto tesoriere/cassiere</b>										
70100	Tipologia 100 Anticipazioni da istituto tesoriere/cassiere	RS CP CS	0,00 744.769,23 744.769,23	RR RC TR	0,00 0,00 -744.769,23	R A CS	0,00 0,00 -744.769,23	EP EC TR	0,00 0,00 0,00	
70000	<b>Totale Titolo 7</b> <b>Anticipazioni da istituto tesoriere/cassiere</b>	RS CP CS	0,00 744.769,23 744.769,23	RR RC TR	0,00 0,00 -744.769,23	R A CS	0,00 0,00 -744.769,23	EP EC TR	0,00 0,00 0,00	

3) Indicare l'ammontare complessivo derivante dal riaccertamento dei residui (comprensivo dell'importo dei crediti definitivamente cancellati in quanto assolutamente inesigibili, l'importo dei crediti di dubbia e difficile esazione cancellati secondo le modalità previste dal principio applicato della contabilità finanziaria 9.2).  
La voce comprende inoltre le rettifiche in aumento dei residui attivi effettuate a seguito della riscossione di residui attivi cancellati dalle scritture (ad es. in anni precedenti) è stato cancellato un residuo attivo in quanto considerato assolutamente inesigibile. In caso di riscossione di tale credito nel corso dell'esercizio cui si riferisce il rendiconto si effettua un riaccertamento dei residui attivi in aumento).

4) Indicare gli accertamenti imputati contabilmente all'esercizio cui il rendiconto si riferisce al netto dei crediti che, in occasione del riaccertamento ordinario dei residui effettuato ai sensi dell'articolo 3, comma 4, risultassero non esigibili e reimpuniti agli esercizi in cui le obbligazioni risultano esigibili.

5) Le maggiori entrate sono indicate con il segno "+", le minori entrate sono indicate con il segno "-".

**COMUNE DI PALAZZO ADRIANO**  
**CONTO DEL BILANCIO ESERCIZIO 2018 - GESTIONE DELLE ENTRATE**

Titolo Tipologia	Denominazione	Residui Attivi al 01/01/2018 (RS)		Riscossioni in c/Residui (RR)		Riaccertamento Residui (R) (3)		Residui Attivi da Esercizi Precedenti (EP=RS-RR+R)	
		Previsioni Definitive di Competenza (CP)		Riscossioni in c/Competenza (RC)		Accertamenti (A) (4)		Residui Attivi da Esercizio di Competenza (EC=A-RC)	
		Previsioni Definitive di Cassa (CS)		Totale Riscossioni (TR=RR+RC)		Maggiori o Minori Entrate di Cassa =TR-CS		Totale Residui Attivi da Riportare (TR=EP+EC)	
<b>Titolo 9 Entrate per conto terzi e partite di giro</b>									
90100	Tipologia 100 Entrate per partite di giro	RS CP CS	18.091,09 2.116.000,00 2.134.091,09	RR RC TR	17.431,53 404.091,41 421.522,94	R A CS	-0,04 415.676,63 -1.712.568,15	EP EC TR	659,52 11.585,22 12.244,74
90200	Tipologia 200 Entrate per conto terzi	RS CP CS	8.819,70 50.000,00 58.819,70	RR RC TR	2.429,99 12.162,97 14.592,96	R A CS	0,00 15.948,77 -44.226,74	EP EC TR	6.389,71 3.785,80 10.175,51
90000	<b>Totale Titolo 9</b> <b>Entrate per conto terzi e partite di giro</b>	RS CP CS	26.910,79 2.166.000,00 2.192.910,79	RR RC TR	19.861,52 416.254,38 436.115,90	R A CS	-0,04 431.625,40 -1.756.794,89	EP EC TR	7.049,23 15.371,02 22.420,25
	<b>Totale Titoli</b>	RS CP CS	2.361.053,03 11.079.180,58 12.632.551,73	RR RC TR	1.096.030,71 3.623.424,25 4.719.454,96	R A CS	-63.114,49 4.070.228,12 -7.913.096,77	EP EC TR	1.201.907,83 446.803,87 1.648.711,70
	<b>Totale Generale delle Entrate</b>	RS CP CS	2.361.053,03 12.124.542,26 12.632.551,73	RR RC TR	1.096.030,71 3.623.424,25 4.719.454,96	R A CS	-63.114,49 4.070.228,12 -7.913.096,77	EP EC TR	1.201.907,83 446.803,87 1.648.711,70

3) Indicare l'ammontare complessivo derivante dal riaccertamento dei residui (comprende l'importo dei crediti definitivamente cancellati in quanto assolutamente inesigibili, l'importo dei crediti di dubbia e difficile esazione cancellati secondo la modalità prevista dal principio applicato della contabilità finanziaria 9.2).

La voce comprende inoltre le rettifiche in aumento dei residui attivi effettuate a seguito della riscossione di residui attivi cancellati dalle scritture (ad es. in anni precedenti è stato cancellato un residuo attivo in quanto considerato assolutamente inesigibile. In caso di riscossione di tale credito nel corso dell'esercizio cui si riferisce il rendiconto si effettua un riaccertamento dei residui attivi in aumento).

Le rettifiche in aumento sono indicate con il segno "+", le rettifiche in riduzione sono indicate con il segno "-".

4) Indicare gli accertamenti imputati contabilmente all'esercizio cui il rendiconto si riferisce al netto dei crediti che, in occasione del riaccertamento ordinario dei residui effettuato ai sensi dell'articolo 3, comma 4, risultassero non esigibili e reimputati agli esercizi in cui le obbligazioni risultano esigibili.

5) Le maggiori entrate sono indicate con il segno "+", le minori entrate sono indicate con il segno "-".

**COMUNE DI PALAZZO ADRIANO**  
**CONTO DEL BILANCIO ESERCIZIO 2018 - RIEPILOGO GENERALE DELLE ENTRATE**

Titolo	Denominazione	Residui Attivi al 01/01/2018 (RS)		Riscossioni in c/Residui (RR)		Riaccertamento Residui (R) (3)		Residui Attivi da Esercizi Precedenti (EP=RS-RR+R)	
		Previsioni Definitive di Competenza (CP)		Riscossioni in c/Competenza (RC)		Accertamenti (A) (4)		Residui Attivi da Esercizio di Competenza (EC=A-RC)	
		Previsioni Definitive di Cassa (CS)		Totale Riscossioni (TR=RR+RC)		Maggiori o Minori Entrate di Cassa =TR-CS		Totale Residui Attivi da Riportare (TR=EP+EC)	
	Fondo pluriennale vincolato per spese correnti (1)	CP	77.455,27						
	Fondo pluriennale vincolato per spese in conto capitale (1)	CP	524.396,53						
	Utilizzo avanzo di Amministrazione (2)	CP	443.509,88						
Titolo1	Entrate correnti di natura tributaria, contributiva e perequativa	RS	441.273,76	RR	126.453,10	R	-15.165,48	EP	299.655,18
		CP	1.239.583,72	RC	1.069.532,17	A	1.246.744,17	EC	177.212,00
		CS	1.368.578,26	TR	1.195.985,27	CS	-172.592,99	TR	476.867,18
Titolo2	Trasferimenti correnti	RS	602.840,65	RR	480.913,08	R	0,00	EP	121.927,57
		CP	2.389.456,82	RC	1.857.075,66	A	1.872.525,61	EC	15.449,95
		CS	2.604.358,16	TR	2.337.988,74	CS	-266.369,42	TR	137.377,52
Titolo3	Entrate extratributarie	RS	159.836,84	RR	75.046,38	R	-9.826,15	EP	74.964,31
		CP	331.802,40	RC	82.978,80	A	280.319,18	EC	137.340,38
		CS	384.175,89	TR	158.025,18	CS	-226.150,71	TR	272.304,69
Titolo4	Entrate in conto capitale	RS	926.638,51	RR	393.756,63	R	0,00	EP	532.881,88
		CP	4.207.568,41	RC	197.583,24	A	239.013,76	EC	41.430,52
		CS	5.134.206,92	TR	591.339,87	CS	-4.542.867,05	TR	574.312,40
Titolo5	Entrate da riduzione di attività finanziarie	RS	0,00	RR	0,00	R	0,00	EP	0,00
		CP	0,00	RC	0,00	A	0,00	EC	0,00
		CS	0,00	TR	0,00	CS	0,00	TR	0,00
Titolo6	Accessione Prestiti	RS	203.552,48	RR	0,00	R	-38.122,82	EP	165.429,66
		CP	0,00	RC	0,00	A	0,00	EC	0,00
		CS	203.552,48	TR	0,00	CS	-203.552,48	TR	165.429,66
Titolo7	Anticipazioni da isfuito tesoriere/cassiere	RS	0,00	RR	0,00	R	0,00	EP	0,00
		CP	744.769,23	RC	0,00	A	0,00	EC	0,00
		CS	744.769,23	TR	0,00	CS	-744.769,23	TR	0,00
Titolo9	Entrate per conto terzi e partite di giro	RS	26.910,79	RR	19.861,52	R	-0,04	EP	7.049,23
		CP	2.166.000,00	RC	416.254,38	A	431.625,40	EC	15.371,02
		CS	2.192.910,79	TR	436.115,90	CS	-1.756.794,89	TR	22.420,25

**COMUNE DI PALAZZO ADRIANO**  
**CONTO DEL BILANCIO ESERCIZIO 2018 - RIEPILOGO GENERALE DELLE ENTRATE**

Titolo	Denominazione	Residui Attivi al 01/01/2018 (RS)		Riscossioni in c/Residui (RR)		Riaccertamento Residui (R) (3)		Residui Attivi da Esercizi Precedenti (EP=RS-RR+R)	
		Previsioni Definitive di Competenza (CP)		Riscossioni in c/Competenza (RC)		Accertamenti (A) (4)		Residui Attivi da Esercizio di Competenza (EC=A-RC)	
		Previsioni Definitive di Cassa (CS)		Totale Riscossioni (TR=RR+RC)		Maggiori o Minori Entrate di Cassa =TR-CS		Totale Residui Attivi da Riportare (TR=EP+EC)	
<b>Totale Titoli</b>		RS	2.361.053,03	RR	1.096.030,71	R	-63.114,49	EP	1.201.907,83
		CP	11.079.180,58	RC	3.623.424,25	A	4.070.228,12	EC	446.803,87
		CS	12.632.551,73	TR	4.719.454,96	CS	-7.913.096,77	TR	1.648.711,70
<b>Totale Generale delle Entrate</b>		RS	2.361.053,03	RR	1.096.030,71	R	-63.114,49	EP	1.201.907,83
		CP	12.124.542,26	RC	3.623.424,25	A	4.070.228,12	EC	446.803,87
		CS	12.632.551,73	TR	4.719.454,96	CS	-7.913.096,77	TR	1.648.711,70

1) Indicare l'importo del fondo pluriennale vincolato risultante dal conto del bilancio dell'anno precedente (spesa).

2) Indicare l'importo definitivo dell'utilizzo del risultato di amministrazione.

3) Indicare l'ammontare complessivo derivante dal riaccertamento dei residui (comprende l'importo dei crediti definitivamente cancellati in quanto assolutamente inesigibili, l'importo dei crediti di dubbia e difficile esazione cancellati secondo le modalità previste dal principio applicato della contabilità finanziaria 9.2).

La voce comprende inoltre le rettifiche in aumento dei residui attivi effettuate a seguito della riscossione di residui attivi cancellati dalle scritture (ad es. in anni precedenti è stato cancellato un residuo attivo in quanto considerato assolutamente inesigibile. In caso di riscossione di tale credito nel corso dell'esercizio cui si riferisce il rendiconto si effettua un riaccertamento dei residui attivi in aumento).

Le rettifiche in aumento sono indicate con il segno "+", le rettifiche in riduzione sono indicate con il segno "-".

4) Indicare gli accertamenti imputati contabilmente all'esercizio cui il rendiconto si riferisce al netto dei crediti che, in occasione del riaccertamento ordinario dei residui effettuato ai sensi dell'articolo 3, comma 4, risultassero non esigibili e reimputati agli esercizi in cui le obbligazioni risultano esigibili.

5) Le maggiori entrate sono indicate con il segno "+", le minori entrate sono indicate con il segno "-".

# COMUNE DI PALAZZO ADRIANO

## PROSPETTO DELLE ENTRATE DI BILANCIO PER TITOLI, TIPOLOGIE E CATEGORIE - ESERCIZIO 2018

Titolo Tipologia Categoria	Denominazione	ACCERTAMENTI	di cui entrate non ricorrenti	RISCOSSIONI IN C/COMPETENZA (1)	RISCOSSIONI IN C/RESIDUI (1)
<b>Titolo 1 Entrate correnti di natura tributaria, contributiva e perequativa</b>					
<b>1010100</b>	<b>Tipologia 101: Imposte, tasse e proventi assimilati</b>	777.431,53	175.066,38	600.219,53	112.378,76
1010106	Imposta municipale propria	309.500,24	109.865,00	240.589,24	40.799,85
1010108	Imposta comunale sugli immobili (ICI)	45.564,85	45.564,85	31.975,08	0,00
1010116	Addizionale comunale IRPEF	84.929,75	0,00	76.096,81	12.080,40
1010199	Imposta sulle assicurazioni RC auto	0,00	0,00	0,00	0,00
1010140	Imposta di iscrizione al pubblico registro automobilistico (PRA)	0,00	0,00	0,00	0,00
1010141	Imposta di soggiorno	0,00	0,00	0,00	0,00
1010149	Tasse sulle concessioni comunali	0,00	0,00	0,00	0,00
1010150	Tassa di circolazione dei veicoli a motore (tassa automobilistica)	0,00	0,00	0,00	0,00
1010151	Tassa smaltimento rifiuti solidi urbani	325.084,96	16.163,43	244.022,53	57.879,80
1010152	Tassa occupazione spazi e aree pubbliche	11.382,79	3.453,74	6.577,35	1.618,71
1010153	Imposta comunale sulla pubblicità e diritto sulle pubbliche affissioni	14,58	0,00	4,16	0,00
1010154	Imposta municipale secondaria	0,00	0,00	0,00	0,00
1010160	Tributo per l'esercizio delle funzioni di tutela, protezione e igiene dell'ambiente	0,00	0,00	0,00	0,00
1010161	Tributo comunale sui rifiuti e sui servizi	0,00	0,00	0,00	0,00
1010164	Diritti mattatoi	0,00	0,00	0,00	0,00
1010165	Diritti degli Enti provinciali turismo	0,00	0,00	0,00	0,00
1010168	Addizionale regionale sui canoni per le utenze di acque pubbliche	0,00	0,00	0,00	0,00
1010170	Proventi dei Casinò	0,00	0,00	0,00	0,00
1010176	Tributo per i servizi indivisibili (TASI)	935,00	0,00	935,00	0,00
1010195	Altre ritenute n.a.c.	0,00	0,00	0,00	0,00
1010196	Altre entrate su lotto, lotterie e altre attività di gioco n.a.c.	0,00	0,00	0,00	0,00
1010197	Altre accise n.a.c.	0,00	0,00	0,00	0,00
1010198	Altre imposte sostitutive n.a.c.	0,00	0,00	0,00	0,00
1010199	Altre imposte, tasse e proventi assimilati n.a.c.	19,36	19,36	19,36	0,00
<b>1010400</b>	<b>Tipologia 104: Compartecipazioni di tributi</b>	0,00	0,00	0,00	0,00
1010403	Compartecipazione al bollo auto	0,00	0,00	0,00	0,00
1010404	Compartecipazione al gasolio	0,00	0,00	0,00	0,00
1010405	Compartecipazione IVA ai Comuni	0,00	0,00	0,00	0,00
1010406	Compartecipazione IRPEF ai Comuni	0,00	0,00	0,00	0,00
1010407	Compartecipazione IRPEF alle Province	0,00	0,00	0,00	0,00
1010408	Tributo provinciale deposito in discarica dei rifiuti solidi	0,00	0,00	0,00	0,00
1010409	Compartecipazioni accise benzina e gasolio destinate ad alimentare il Fondo Nazionale Trasporti di cui all'art.16 bis del DL 95/2012	0,00	0,00	0,00	0,00
1010498	Altre compartecipazioni alle province n.a.c.	0,00	0,00	0,00	0,00
1010499	Altre compartecipazioni a comuni n.a.c.	0,00	0,00	0,00	0,00
<b>1030100</b>	<b>Tipologia 301: Fondi perequativi da Amministrazioni Centrali</b>	469.312,64	0,00	469.312,64	14.074,34
1030101	Fondi perequativi dallo Stato	469.312,64	0,00	469.312,64	14.074,34
<b>1030200</b>	<b>Tipologia 302: Fondi perequativi dalla Regione o Provincia autonoma</b>	0,00	0,00	0,00	0,00
1030201	Fondi perequativi dalla Regione o Provincia autonoma	0,00	0,00	0,00	0,00
<b>1000000</b>	<b>Totale Titolo 1</b>	<b>1.246.744,17</b>	<b>175.066,38</b>	<b>1.069.532,17</b>	<b>126.453,10</b>

# COMUNE DI PALAZZO ADRIANO

## PROSPETTO DELLE ENTRATE DI BILANCIO PER TITOLI, TIPOLOGIE E CATEGORIE - ESERCIZIO 2018

Titolo Tipologia Categoria	Denominazione	ACCERTAMENTI	di cui entrate non ricorrenti	RISCOSSIONI IN C/COMPETENZA (1)	RISCOSSIONI IN C/RESIDUI (1)
<b>Titolo 2 Trasferimenti correnti</b>					
<b>2010100</b>	<b>Tipologia 101: Trasferimenti correnti da Amministrazioni pubbliche</b>	1.872.525,61	650.532,74	1.857.075,66	480.913,08
2010101	Trasferimenti correnti da Amministrazioni Centrali	833.154,27	618.480,39	821.704,32	25.354,91
2010102	Trasferimenti correnti da Amministrazioni Locali	1.039.371,34	32.052,35	1.035.371,34	455.558,17
2010103	Trasferimenti correnti da Enti di Previdenza	0,00	0,00	0,00	0,00
2010104	Trasferimenti correnti da organismi Interni e/c unità locali della amministrazione	0,00	0,00	0,00	0,00
<b>2010200</b>	<b>Tipologia 102: Trasferimenti correnti da Famiglie</b>	0,00	0,00	0,00	0,00
2010201	Trasferimenti correnti da famiglie	0,00	0,00	0,00	0,00
<b>2010300</b>	<b>Tipologia 103: Trasferimenti correnti da Imprese</b>	0,00	0,00	0,00	0,00
2010301	Sponsorizzazioni da imprese	0,00	0,00	0,00	0,00
2010302	Altri trasferimenti correnti da imprese	0,00	0,00	0,00	0,00
<b>2010400</b>	<b>Tipologia 104: Trasferimenti correnti da Istituzioni Sociali Private</b>	0,00	0,00	0,00	0,00
2010401	Trasferimenti correnti da Istituzioni Sociali Private	0,00	0,00	0,00	0,00
<b>2010500</b>	<b>Tipologia 105: Trasferimenti correnti dall'Unione Europea e dal Resto del Mondo</b>	0,00	0,00	0,00	0,00
2010501	Trasferimenti correnti dall'Unione Europea	0,00	0,00	0,00	0,00
2010502	Trasferimenti correnti dal Resto del Mondo	0,00	0,00	0,00	0,00
<b>2000000</b>	<b>Totale Titolo 2</b>	<b>1.872.525,61</b>	<b>650.532,74</b>	<b>1.857.075,66</b>	<b>480.913,08</b>

# COMUNE DI PALAZZO ADRIANO

## PROSPETTO DELLE ENTRATE DI BILANCIO PER TITOLI, TIPOLOGIE E CATEGORIE - ESERCIZIO 2018

Titolo Tipologia Categoria	Denominazione	ACCERTAMENTI	di cui entrate non ricorrenti	RISCOSSIONI IN C/COMPETENZA (1)	RISCOSSIONI IN C/RESIDUI (1)
<b>Titolo 3 Entrate extratributarie</b>					
<b>3010000</b>	<b>Tipologia 100: Vendita di beni e servizi e proventi derivanti dalla gestione dei beni</b>	209.587,58	0,00	19.958,57	74.897,49
3010100	Vendita di beni	0,00	0,00	0,00	0,00
3010200	Entrate dalla vendita e dall'erogazione di servizi	186.575,58	0,00	16.458,57	74.897,49
3010300	Proventi derivanti dalla gestione dei beni	23.012,00	0,00	3.500,00	0,00
<b>3020000</b>	<b>Tipologia 200: Proventi derivanti dall'attività di controllo e repressione delle irregolarità e degli illeciti</b>	545,30	545,30	0,00	41,00
3020100	Entrate da amministrazioni pubbliche derivanti dall'attività di controllo e repressione delle irregolarità e degli illeciti	0,00	0,00	0,00	0,00
3020200	Entrate da famiglie derivanti dall'attività di controllo e repressione delle irregolarità e degli illeciti	545,30	545,30	0,00	41,00
3020300	Entrate da imprese derivanti dall'attività di controllo e repressione delle irregolarità e degli illeciti	0,00	0,00	0,00	0,00
3020400	Entrate da Istituzioni Sociali Private derivanti dall'attività di controllo e repressione delle irregolarità e degli illeciti	0,00	0,00	0,00	0,00
<b>3030000</b>	<b>Tipologia 300: Interessi attivi</b>	123,58	0,00	119,78	2,74
3030100	Interessi attivi da titoli o finanziamenti a breve termine	0,00	0,00	0,00	0,00
3030200	Interessi attivi da titoli o finanziamenti a medio - lungo termine	0,00	0,00	0,00	0,00
3030300	Altri interessi attivi	123,58	0,00	119,78	2,74
<b>3040000</b>	<b>Tipologia 400: Altre entrate da redditi da capitale</b>	0,00	0,00	0,00	0,00
3040100	Rendimenti da fondi comuni di investimento	0,00	0,00	0,00	0,00
3040200	Entrate derivanti dalla distribuzione di dividendi	0,00	0,00	0,00	0,00
3040300	Entrate derivanti dalla distribuzione di utili e avanzi	0,00	0,00	0,00	0,00
3049900	Altre entrate da redditi da capitale	0,00	0,00	0,00	0,00
<b>3050000</b>	<b>Tipologia 500: Rimborsi e altre entrate correnti</b>	70.062,72	35.311,91	62.900,45	105,15
3050100	Indennizzi di assicurazione	0,00	0,00	0,00	0,00
3050200	Rimborsi in entrata	65.953,47	31.202,66	61.284,05	0,00
3059900	Altre entrate correnti n.a.c.	4.109,25	4.109,25	1.616,40	105,15
<b>3000000</b>	<b>Totale Titolo 3</b>	<b>280.319,18</b>	<b>35.857,21</b>	<b>82.978,80</b>	<b>75.046,38</b>



# COMUNE DI PALAZZO ADRIANO

## PROSPETTO DELLE ENTRATE DI BILANCIO PER TITOLI, TIPOLOGIE E CATEGORIE - ESERCIZIO 2018

Titolo Tipologia Categoria	Denominazione	ACCERTAMENTI	di cui entrate non ricorrenti	RISCOSSIONI IN C/COMPETENZA (1)	RISCOSSIONI IN C/RESIDUI (1)
<b>Titolo 4 Entrate in conto capitale</b>					
<b>4010000</b>	<b>Tipologia 100: Tributi in conto capitale</b>	0,00	0,00	0,00	0,00
4010100	Imposte da sanatorie e condoni	0,00	0,00	0,00	0,00
4010200	Altre imposte in conto capitale	0,00	0,00	0,00	0,00
<b>4020000</b>	<b>Tipologia 200: Contributi agli investimenti</b>	179.088,39	109.522,11	179.088,39	0,00
4020100	Contributi agli investimenti da amministrazioni pubbliche	179.088,39	109.522,11	179.088,39	0,00
4020200	Contributi agli investimenti da Famiglie	0,00	0,00	0,00	0,00
4020300	Contributi agli investimenti da Imprese	0,00	0,00	0,00	0,00
4020400	Contributi agli investimenti da Istituzioni Sociali Private	0,00	0,00	0,00	0,00
4020500	Contributi agli investimenti dall'Unione Europea e dal Resto del Mondo	0,00	0,00	0,00	0,00
4020600	Contributi agli investimenti direttamente destinati al rimborso di prestiti da amministrazioni pubbliche	0,00	0,00	0,00	0,00
<b>4030000</b>	<b>Tipologia 300: Altri trasferimenti in conto capitale</b>	39.693,10	39.693,10	0,00	393.756,63
4030100	Trasferimenti in conto capitale per assunzione di debiti dell'amministrazione da parte di amministrazioni pubbliche	0,00	0,00	0,00	0,00
4030200	Trasferimenti in conto capitale per assunzione di debiti dell'amministrazione da parte di Imprese	0,00	0,00	0,00	0,00
4030300	Trasferimenti in conto capitale per assunzione di debiti dell'amministrazione da parte dell'Unione Europea e del Resto del Mondo	0,00	0,00	0,00	0,00
4030400	Trasferimenti in conto capitale da parte di amministrazioni pubbliche per cancellazione di debiti dell'amministrazione	0,00	0,00	0,00	0,00
4030500	Trasferimenti in conto capitale da parte di Imprese per cancellazione di debiti dell'amministrazione	0,00	0,00	0,00	0,00
4030600	Trasferimenti in conto capitale da parte dell'Unione Europea e Resto del Mondo per cancellazione di debiti dell'amministrazione	0,00	0,00	0,00	0,00
4030700	Trasferimenti in conto capitale per ripiano disavanzi pregressi da amministrazioni pubbliche	0,00	0,00	0,00	0,00
4030800	Trasferimenti in conto capitale per ripiano disavanzi pregressi da Imprese	0,00	0,00	0,00	0,00
4030900	Trasferimenti in conto capitale per ripiano disavanzi pregressi dall'Unione Europea e dal Resto del Mondo	0,00	0,00	0,00	0,00
4031000	Altri trasferimenti in conto capitale da amministrazioni pubbliche	39.693,10	39.693,10	0,00	393.756,63
4031100	Altri trasferimenti in conto capitale da Famiglie	0,00	0,00	0,00	0,00
4031200	Altri trasferimenti in conto capitale da Imprese	0,00	0,00	0,00	0,00
4031300	Altri trasferimenti in conto capitale da Istituzioni Sociali Private	0,00	0,00	0,00	0,00
4031400	Altri trasferimenti in conto capitale dall'Unione Europea e dal Resto del Mondo	0,00	0,00	0,00	0,00
<b>4040000</b>	<b>Tipologia 400: Entrate da alienazione di beni materiali e immateriali</b>	1.985,62	1.985,62	248,20	0,00
4040100	Alienazione di beni materiali	1.985,62	1.985,62	248,20	0,00
4040200	Cessione di Terreni e di beni materiali non prodotti	0,00	0,00	0,00	0,00
4040300	Alienazione di beni immateriali	0,00	0,00	0,00	0,00
<b>4050000</b>	<b>Tipologia 500: Altre entrate in conto capitale</b>	18.246,65	18.246,65	18.246,65	0,00
4050100	Permessi di costruire	18.246,65	18.246,65	18.246,65	0,00
4050200	Entrate derivanti da conferimento immobili a fondi immobiliari	0,00	0,00	0,00	0,00
4050300	Entrate in conto capitale dovute a rimborsi, recuperi e restituzioni di somme non dovute o incassate in eccesso	0,00	0,00	0,00	0,00
4050400	Altre entrate in conto capitale n.a.c.	0,00	0,00	0,00	0,00
<b>4000000</b>	<b>Totale Titolo 4</b>	<b>239.013,76</b>	<b>169.447,48</b>	<b>197.583,24</b>	<b>393.756,63</b>

# COMUNE DI PALAZZO ADRIANO

## PROSPETTO DELLE ENTRATE DI BILANCIO PER TITOLI, TIPOLOGIE E CATEGORIE - ESERCIZIO 2018

Titolo Tipologia Categoria	Denominazione	ACCERTAMENTI	di cui entrate non ricorrenti	RISCOSSIONI IN C/COMPETENZA (1)	RISCOSSIONI IN C/RESIDUI (1)
<b>Titolo 5 Entrate da riduzione di attività finanziarie</b>					
<b>5010000</b>	<b>Tipologia 100: Alienazione di attività finanziarie</b>	0,00	0,00	0,00	0,00
5010100	Alienazione di partecipazioni	0,00	0,00	0,00	0,00
5010200	Alienazione di quote di fondi comuni di investimento	0,00	0,00	0,00	0,00
5010300	Alienazione di titoli obbligazionari a breve termine	0,00	0,00	0,00	0,00
5010400	Alienazione di titoli obbligazionari a medio-lungo termine	0,00	0,00	0,00	0,00
<b>5020000</b>	<b>Tipologia 200: Riscossione crediti di breve termine</b>	0,00	0,00	0,00	0,00
5020100	Riscossione crediti di breve termine a tasso agevolato da Amministrazioni Pubbliche	0,00	0,00	0,00	0,00
5020200	Riscossione crediti di breve termine a tasso agevolato da Famiglie	0,00	0,00	0,00	0,00
5020300	Riscossione crediti di breve termine a tasso agevolato da Imprese	0,00	0,00	0,00	0,00
5020400	Riscossione crediti di breve termine a tasso agevolato da Istituzioni Sociali Private	0,00	0,00	0,00	0,00
5020500	Riscossione crediti di breve termine a tasso agevolato dall'Unione Europea e dal Resto del Mondo	0,00	0,00	0,00	0,00
5020600	Riscossione crediti di breve termine a tasso non agevolato da Amministrazione Pubbliche	0,00	0,00	0,00	0,00
5020700	Riscossione crediti di breve termine a tasso non agevolato da Famiglie	0,00	0,00	0,00	0,00
5020800	Riscossione crediti di breve termine a tasso non agevolato da Imprese	0,00	0,00	0,00	0,00
5020900	Riscossione crediti di breve termine a tasso non agevolato da Istituzioni Sociali Private	0,00	0,00	0,00	0,00
5021000	Riscossione crediti di breve termine a tasso non agevolato dall'Unione Europea e dal Resto del Mondo	0,00	0,00	0,00	0,00
<b>5030000</b>	<b>Tipologia 300: Riscossione crediti di medio-lungo termine</b>	0,00	0,00	0,00	0,00
5030100	Riscossione crediti di medio-lungo termine a tasso agevolato da Amministrazioni Pubbliche	0,00	0,00	0,00	0,00
5030200	Riscossione crediti di medio-lungo termine a tasso agevolato da Famiglie	0,00	0,00	0,00	0,00
5030300	Riscossione crediti di medio-lungo termine a tasso agevolato da Imprese	0,00	0,00	0,00	0,00
5030400	Riscossione crediti di medio-lungo termine a tasso agevolato da Istituzioni Sociali Private	0,00	0,00	0,00	0,00
5030500	Riscossione crediti di medio-lungo termine a tasso agevolato dall'Unione Europea e dal Resto del Mondo	0,00	0,00	0,00	0,00
5030600	Riscossione crediti di medio-lungo termine a tasso non agevolato da Amministrazione Pubbliche	0,00	0,00	0,00	0,00
5030700	Riscossione crediti di medio-lungo termine a tasso non agevolato da Famiglie	0,00	0,00	0,00	0,00
5030800	Riscossione crediti di medio-lungo termine a tasso non agevolato da Imprese	0,00	0,00	0,00	0,00
5030900	Riscossione crediti di medio-lungo termine a tasso non agevolato da Istituzioni Sociali Private	0,00	0,00	0,00	0,00
5031000	Riscossione crediti di medio-lungo termine a tasso non agevolato dall'Unione Europea e dal Resto del Mondo	0,00	0,00	0,00	0,00
5031100	Riscossione crediti sorti a seguito di escussione di garanzie in favore di Amministrazioni Pubbliche	0,00	0,00	0,00	0,00
5031200	Riscossione crediti sorti a seguito di escussione di garanzie in favore di Famiglie	0,00	0,00	0,00	0,00
5031300	Riscossione crediti sorti a seguito di escussione di garanzie in favore di Imprese	0,00	0,00	0,00	0,00
5031400	Riscossione crediti sorti a seguito di escussione di garanzie in favore di Istituzioni Sociali Private	0,00	0,00	0,00	0,00
5031500	Riscossione crediti sorti a seguito di escussione di garanzie in favore dell'Unione Europea e del Resto del Mondo	0,00	0,00	0,00	0,00
<b>5040000</b>	<b>Tipologia 400: Altre entrate per riduzione di attività finanziarie</b>	0,00	0,00	0,00	0,00
5040100	Altre entrate per riduzione di altre attività finanziarie verso Amministrazioni Pubbliche	0,00	0,00	0,00	0,00
5040200	Altre entrate per riduzione di altre attività finanziarie verso Famiglie	0,00	0,00	0,00	0,00
5040300	Altre entrate per riduzione di altre attività finanziarie verso Imprese	0,00	0,00	0,00	0,00
5040400	Altre entrate per riduzione di altre attività finanziarie verso Istituzioni Sociali Private	0,00	0,00	0,00	0,00
5040500	Altre entrate per riduzione di altre attività finanziarie verso Unione Europea e Resto del Mondo	0,00	0,00	0,00	0,00
5040600	Prelievi dai conti di tesoreria statale diversi dalla Tesoreria Unica	0,00	0,00	0,00	0,00
5040700	Prelievi da depositi bancari	0,00	0,00	0,00	0,00
5040800	Entrate da derivati di ammortamento	0,00	0,00	0,00	0,00
<b>5000000</b>	<b>Totale Titolo 5</b>	<b>0,00</b>	<b>0,00</b>	<b>0,00</b>	<b>0,00</b>

# COMUNE DI PALAZZO ADRIANO

## PROSPETTO DELLE ENTRATE DI BILANCIO PER TITOLI, TIPOLOGIE E CATEGORIE - ESERCIZIO 2018

Titolo Tipologia Categoria	Denominazione	ACCERTAMENTI	di cui entrate non ricorrenti	RISCOSSIONI IN C/COMPETENZA (1)	RISCOSSIONI IN C/RESIDUI (1)
<b>Titolo 6 Accensione Prestiti</b>					
<b>6010000</b>	<b>Tipologia 100: Emissione di titoli obbligazionari</b>	0,00	0,00	0,00	0,00
6010200	Emissioni titoli obbligazionari a medio-lungo termine	0,00	0,00	0,00	0,00
<b>6020000</b>	<b>Tipologia 200: Accensione prestiti a breve termine</b>	0,00	0,00	0,00	0,00
6020100	Finanziamenti a breve termine	0,00	0,00	0,00	0,00
6020200	Anticipazioni	0,00	0,00	0,00	0,00
<b>6030000</b>	<b>Tipologia 300: Accensione mutui e altri finanziamenti a medio lungo termine</b>	0,00	0,00	0,00	0,00
6030100	Finanziamenti a medio lungo termine	0,00	0,00	0,00	0,00
6030200	Accensione prestiti da attualizzazione Contributi Pluriennali	0,00	0,00	0,00	0,00
6030300	Accensione prestiti a seguito di escussione di garanzie	0,00	0,00	0,00	0,00
<b>6040000</b>	<b>Tipologia 400: Altre forme di indebitamento</b>	0,00	0,00	0,00	0,00
6040200	Accensione Prestiti - Leasing finanziario	0,00	0,00	0,00	0,00
6040300	Accensione Prestiti - Operazioni di cartolarizzazione	0,00	0,00	0,00	0,00
6040400	Accensione Prestiti - Derivati	0,00	0,00	0,00	0,00
<b>6000000</b>	<b>Totale Titolo 6</b>	<b>0,00</b>	<b>0,00</b>	<b>0,00</b>	<b>0,00</b>

# COMUNE DI PALAZZO ADRIANO

## PROSPETTO DELLE ENTRATE DI BILANCIO PER TITOLI, TIPOLOGIE E CATEGORIE - ESERCIZIO 2018

Titolo Tipologia Categoria	Denominazione	ACCERTAMENTI	di cui entrate non ricorrenti	RISCOSSIONI IN C/COMPETENZA (1)	RISCOSSIONI IN C/RESIDUI (1)
<b>Titolo 7</b> <i>Anticipazioni da istituto tesoriere/cassiere</i>					
7010000	Tipologia 100: Anticipazioni da istituto tesoriere/cassiere	0,00	0,00	0,00	0,00
7010100	Anticipazioni da istituto tesoriere/cassiere	0,00	0,00	0,00	0,00
<b>7000000</b>	<b>Totale Titolo 7</b>	<b>0,00</b>	<b>0,00</b>	<b>0,00</b>	<b>0,00</b>

# COMUNE DI PALAZZO ADRIANO

## PROSPETTO DELLE ENTRATE DI BILANCIO PER TITOLI, TIPOLOGIE E CATEGORIE - ESERCIZIO 2018

Titolo Tipologia Categoria	Denominazione	ACCERTAMENTI	di cui entrate non ricorrenti	RISCOSSIONI IN C/COMPETENZA (1)	RISCOSSIONI IN C/RESIDUI (1)
<b>Titolo 9 Entrate per conto terzi e partite di giro</b>					
<b>9010000</b>	<b>Tipologia 100: Entrate per partite di giro</b>	415.876,83	0,00	404.091,41	17.431,53
9010100	Altre ritenute	134.004,28	0,00	133.255,27	109,99
9010200	Ritenute su redditi da lavoro dipendente	252.320,76	0,00	252.320,76	0,00
9010300	Ritenute su redditi da lavoro autonomo	14.359,74	0,00	14.359,74	0,00
9019900	Altre entrate per partite di giro	14.991,85	0,00	4.155,64	17.321,54
<b>9020000</b>	<b>Tipologia 200: Entrate per conto terzi</b>	15.948,77	0,00	12.162,97	2.429,99
9020100	Rimborsi per acquisto di beni e servizi per conto terzi	0,00	0,00	0,00	0,00
9020200	Trasferimenti da Amministrazioni pubbliche per operazioni conto terzi	0,00	0,00	0,00	0,00
9020300	Trasferimenti da altri settori per operazioni conto terzi	0,00	0,00	0,00	0,00
9020400	Depositi di/preso terzi	0,00	0,00	0,00	0,00
9020500	Riscossione imposte e tributi per conto terzi	15.948,77	0,00	12.162,97	2.429,99
9029900	Altre entrate per conto terzi	0,00	0,00	0,00	0,00
<b>9000000</b>	<b>Totale Titolo 9</b>	431.625,40	0,00	416.254,38	19.861,52
<b>Totale Titoli</b>		<b>4.070.228,12</b>	<b>1.030.903,81</b>	<b>3.623.424,25</b>	<b>1.096.030,71</b>

(1) Colonne inserite con il D.M. 1 dicembre 2015. Gli enti locali possono rinviare la decorrenza dell'inserimento delle due colonne concernenti le riscossioni in c/competenza e in c/residui, all'esercizio in cui i rendiconti dei Comuni e delle Province sono acquisiti dalla banca dati delle amministrazioni pubbliche di cui all'articolo 13 della legge n. 196 del 2009 e resi disponibili a ISTAT

COMUNE DI PALAZZO ADRIANO

CONTO DEL BILANCIO ESERCIZIO 2018 - ACCERTAMENTI ASSUNTI NELL'ESERCIZIO DI RIFERIMENTO E NEGLI ESERCIZI PRECEDENTI IMPUTATI ALL'ANNO SUCCESSIVO CUI SI RIFERISCE IL RENDICONTO E SEGUENTI

Titoli e Tipologie di Entrata	Anno successivo a quello cui si riferisce il rendiconto		Secondo anno successivo a quello cui si riferisce il rendiconto		Anni successivi
	Previsioni di Competenza	Accertamenti	Previsioni di competenza del Bilancio Pluriennale	Accertamenti	
<b>TITOLO 1 Entrate correnti di natura tributaria, contributiva e perequativa</b>					
10101	727.730,00	0,00	726.730,00	0,00	0,00
10104	0,00	0,00	0,00	0,00	0,00
10301	469.453,72	0,00	469.453,72	0,00	0,00
10302	0,00	0,00	0,00	0,00	0,00
<b>10000 Totale Titolo 1</b>	<b>1.197.183,72</b>	<b>0,00</b>	<b>1.196.183,72</b>	<b>0,00</b>	<b>0,00</b>
<b>TITOLO 2 Trasferimenti correnti</b>					
20101	2.230.324,08	0,00	2.230.092,15	0,00	0,00
20102	0,00	0,00	0,00	0,00	0,00
20103	0,00	0,00	0,00	0,00	0,00
20104	0,00	0,00	0,00	0,00	0,00
20105	0,00	0,00	0,00	0,00	0,00
<b>20000 Totale Titolo 2</b>	<b>2.230.324,08</b>	<b>0,00</b>	<b>2.230.092,15</b>	<b>0,00</b>	<b>0,00</b>
<b>TITOLO 3 Entrate extratributarie</b>					
30100	206.138,00	0,00	206.138,00	0,00	0,00
30200	750,00	0,00	750,00	0,00	0,00
30300	610,00	0,00	610,00	0,00	0,00
30400	0,00	0,00	0,00	0,00	0,00
30500	55.000,00	0,00	55.000,00	0,00	0,00
<b>30000 Totale Titolo 3</b>	<b>262.498,00</b>	<b>0,00</b>	<b>262.498,00</b>	<b>0,00</b>	<b>0,00</b>
<b>TITOLO 4 Entrate in conto capitale</b>					
40100	0,00	0,00	0,00	0,00	0,00
40200	69.566,28	0,00	69.566,28	0,00	0,00
40300	922.092,34	705.862,39	0,00	0,00	0,00
40400	1.000,00	0,00	1.000,00	0,00	0,00

COMUNE DI PALAZZO ADRIANO

CONTO DEL BILANCIO ESERCIZIO 2018 - ACCERTAMENTI ASSUNTI NELL'ESERCIZIO DI RIFERIMENTO E NEGLI ESERCIZI PRECEDENTI IMPUTATI ALL'ANNO SUCCESSIVO CUI SI RIFERISCE IL RENDICONTO E SEGUENTI

	Titoli e Tipologie di Entrata	Anno successivo a quello cui si riferisce il rendiconto		Secondo anno successivo a quello cui si riferisce il rendiconto		Anni successivi
		Previsioni di Competenza	Accertamenti	Previsioni di competenza del Bilancio Pluriennale	Accertamenti	
40500	Tipologia 500 - Altre entrate in conto capitale	5.000,00	0,00	5.000,00	0,00	0,00
40000	<b>Totale Titolo 4</b>	997.658,62	705.862,39	75.566,28	0,00	0,00
<b>Titolo 5 Entrate da riduzione di attività finanziarie</b>						
50100	Tipologia 100 - Alienazione di attività finanziarie	0,00	0,00	0,00	0,00	0,00
50200	Tipologia 200 - Riscossione crediti di breve termine	0,00	0,00	0,00	0,00	0,00
50300	Tipologia 300 - Riscossione crediti di medio-lungo termine	0,00	0,00	0,00	0,00	0,00
50400	Tipologia 400 - Altre entrate per riduzione di attività finanziarie	0,00	0,00	0,00	0,00	0,00
50000	<b>Totale Titolo 5</b>	0,00	0,00	0,00	0,00	0,00
<b>Titolo 6 Accensione Prestiti</b>						
60100	Tipologia 100 - Emissione di titoli obbligazionari	0,00	0,00	0,00	0,00	0,00
60200	Tipologia 200 - Accensione prestiti a breve termine	0,00	0,00	0,00	0,00	0,00
60300	Tipologia 300 - Accensione mutui e altri finanziamenti a medio lungo termine	0,00	0,00	0,00	0,00	0,00
60400	Tipologia 400 - Altre forme di indebitamento	0,00	0,00	0,00	0,00	0,00
60000	<b>Totale Titolo 6</b>	0,00	0,00	0,00	0,00	0,00
<b>Titolo 9 Entrate per conto terzi e partite di giro</b>						
90100	Tipologia 100 - Entrate per partite di giro	2.104.000,00	0,00	2.104.000,00	0,00	0,00
90200	Tipologia 200 - Entrate per conto terzi	50.000,00	0,00	50.000,00	0,00	0,00
90000	<b>Totale Titolo 9</b>	2.154.000,00	0,00	2.154.000,00	0,00	0,00
<b>Totale Accertamenti</b>		6.841.664,42	705.862,39	5.918.340,15	0,00	0,00

**COMUNE DI PALAZZO ADRIANO**  
**CONTO DEL BILANCIO ESERCIZIO 2018 - GESTIONE DELLE SPESE**

Missione, Programma, Titolo	Denominazione	Residui Passivi al 01/01/2018 (RS)		Pagamenti in c/Residui (PR)		Riaccertamento Residui (R) (1)		Economie di Competenza (ECP=CP-I-FPV)	Residui Passivi da Esercizi Precedenti (EP=RS-PR+R)	
		Previsioni Definitive di Competenza (CP)		Pagamenti In c/Competenza (PC)		Impegni (I) (2)				Residui Passivi da Esercizio di Competenza (EC=I-PC)
		Previsioni Definitive di Cassa (CS)		Totale Pagamenti (TP=PR+PC)		Fondo Pluriennale Vincolato (FPV) (3)				
<b>Missione 01 Servizi istituzionali, generali e di gestione</b>										
<b>0101</b>	<b>Programma 01</b>	<b>Organi istituzionali</b>								
	Titolo 1	Spese correnti								
		RS	5.517,18	PR	5.517,18	R	0,00		EP	0,00
		CP	97.635,53	PC	75.400,54	I	80.108,90	ECP	EC	4.708,36
		CS	103.152,71	TP	80.917,72	FPV	0,00		TR	4.708,36
	Titolo 2	Spese in conto capitale								
		RS	0,00	PR	0,00	R	0,00		EP	0,00
		CP	51.882,03	PC	0,00	I	0,00	ECP	EC	0,00
		CS	51.882,03	TP	0,00	FPV	0,00		TR	0,00
	<b>Totale Programma 01</b>	RS	5.517,18	PR	5.517,18	R	0,00		EP	0,00
		CP	149.517,56	PC	75.400,54	I	80.108,90	ECP	EC	4.708,36
		CS	155.034,74	TP	80.917,72	FPV	0,00		TR	4.708,36
<b>0102</b>	<b>Programma 02</b>	<b>Segreteria generale</b>								
	Titolo 1	Spese correnti								
		RS	71.479,47	PR	62.322,25	R	-921,64		EP	8.235,58
		CP	486.954,78	PC	341.116,58	I	364.438,30	ECP	EC	23.321,72
		CS	520.071,80	TP	403.438,83	FPV	38.362,45		TR	31.557,30
	Titolo 2	Spese in conto capitale								
		RS	0,00	PR	0,00	R	0,00		EP	0,00
		CP	10.275,62	PC	6.708,78	I	7.050,38	ECP	EC	341,60
		CS	10.275,62	TP	6.708,78	FPV	0,00		TR	341,60
	<b>Totale Programma 02</b>	RS	71.479,47	PR	62.322,25	R	-921,64		EP	8.235,58
		CP	497.230,40	PC	347.825,36	I	371.488,68	ECP	EC	22.663,32
		CS	530.347,42	TP	410.147,61	FPV	38.362,45		TR	31.898,90
<b>0103</b>	<b>Programma 03</b>	<b>Gestione economica, finanziaria, programmazione e provveditorato</b>								
	Titolo 1	Spese correnti								
		RS	16.270,17	PR	16.270,17	R	0,00		EP	0,00
		CP	173.002,53	PC	132.603,14	I	141.529,22	ECP	EC	8.926,08
		CS	189.272,70	TP	148.873,31	FPV	0,00		TR	8.926,08
	<b>Totale Programma 03</b>	RS	16.270,17	PR	16.270,17	R	0,00		EP	0,00
		CP	173.002,53	PC	132.603,14	I	141.529,22	ECP	EC	8.926,08
		CS	189.272,70	TP	148.873,31	FPV	0,00		TR	8.926,08
<b>0104</b>	<b>Programma 04</b>	<b>Gestione delle entrate tributarie e servizi fiscali</b>								



**COMUNE DI PALAZZO ADRIANO**  
**CONTO DEL BILANCIO ESERCIZIO 2018 - GESTIONE DELLE SPESE**

Missione, Programma, Titolo	Denominazione	Residui Passivi al 01/01/2018 (RS)		Pagamenti in c/Residui (PR)		Riaccertamento Residui (R) (1)		Economie di Competenza (ECP=CP-I-FPV)		Residui Passivi da Esercizi Precedenti (EP=RS-PR+R)	
		Previsioni Definitive di Competenza (CP)		Pagamenti in c/Competenza (PC)		Impegni (I) (2)		Economie di Competenza (ECP=CP-I-FPV)		Residui Passivi da Esercizio di Competenza (EC=I-PC)	
		Previsioni Definitive di Cassa (CS)		Totale Pagamenti (TP=PR+PC)		Fondo Pluriennale Vincolato (FPV) (3)		Economie di Competenza (ECP=CP-I-FPV)		Totale Residui Passivi da Riportare (TR=EP+EC)	
Titolo 1	Spese correnti	RS	4.642,89	PR	2.124,73	R	0,00			EP	2.518,16
		CP	43.711,43	PC	37.133,59	I	38.397,19	ECP	5.314,24	EC	1.263,60
		CS	46.523,58	TP	39.258,32	FPV	0,00			TR	3.781,76
<b>Totale Programma 04</b>	<b>Gestione delle entrate tributarie e servizi fiscali</b>	RS	4.642,89	PR	2.124,73	R	0,00			EP	2.518,16
		CP	43.711,43	PC	37.133,59	I	38.397,19	ECP	5.314,24	EC	1.263,60
		CS	46.523,58	TP	39.258,32	FPV	0,00			TR	3.781,76
<b>0105 Programma 05</b>	<b>Gestione dei beni demaniali e patrimoniali</b>										
Titolo 1	Spese correnti	RS	191,48	PR	191,48	R	0,00			EP	0,00
		CP	2.696,38	PC	1.966,64	I	2.122,53	ECP	573,85	EC	155,89
		CS	2.887,86	TP	2.158,12	FPV	0,00			TR	155,89
Titolo 2	Spese in conto capitale	RS	9.727,56	PR	0,00	R	0,00			EP	9.727,56
		CP	0,00	PC	0,00	I	0,00	ECP	0,00	EC	0,00
		CS	9.727,56	TP	0,00	FPV	0,00			TR	9.727,56
<b>Totale Programma 05</b>	<b>Gestione dei beni demaniali e patrimoniali</b>	RS	9.919,04	PR	191,48	R	0,00			EP	9.727,56
		CP	2.696,38	PC	1.966,64	I	2.122,53	ECP	573,85	EC	155,89
		CS	12.615,42	TP	2.158,12	FPV	0,00			TR	9.883,45
<b>0106 Programma 06</b>	<b>Ufficio tecnico</b>										
Titolo 1	Spese correnti	RS	447,06	PR	447,06	R	0,00			EP	0,00
		CP	192.621,26	PC	154.142,56	I	160.804,41	ECP	31.816,85	EC	6.661,85
		CS	193.068,32	TP	154.589,62	FPV	0,00			TR	6.661,85
Titolo 2	Spese in conto capitale	RS	26.557,42	PR	0,00	R	-4.426,24			EP	22.131,18
		CP	3.200,00	PC	0,00	I	0,00	ECP	3.200,00	EC	0,00
		CS	29.757,42	TP	0,00	FPV	0,00			TR	22.131,18
<b>Totale Programma 06</b>	<b>Ufficio tecnico</b>	RS	27.004,48	PR	447,06	R	-4.426,24			EP	22.131,18
		CP	195.821,26	PC	154.142,56	I	160.804,41	ECP	35.016,85	EC	6.661,85
		CS	222.825,74	TP	154.589,62	FPV	0,00			TR	28.793,03
<b>0107 Programma 07</b>	<b>Elezioni e consultazioni popolari - Anagrafe e stato civile</b>										
Titolo 1	Spese correnti	RS	111,30	PR	111,30	R	0,00			EP	0,00
		CP	27.731,20	PC	14.581,72	I	25.249,21	ECP	2.481,99	EC	10.667,49
		CS	27.842,50	TP	14.693,02	FPV	0,00			TR	10.667,49

**COMUNE DI PALAZZO ADRIANO**  
**CONTO DEL BILANCIO ESERCIZIO 2018 - GESTIONE DELLE SPESE**

Missione, Programma, Titolo	Denominazione	Residui Passivi al 01/01/2018 (RS)		Pagamenti in c/Residui (PR)		Riaccertamento Residui (R) (1)		Economie di Competenza (ECP=CP-I-FPV)		Residui Passivi da Esercizi Precedenti (EP=RS-PR+R)	
		Previsioni Definitive di Competenza (CP)		Pagamenti in c/Competenza (PC)		Impegni (I) (2)		Esercizio di Competenza (EC=I-PC)		Residui Passivi da Esercizi Precedenti (EP=RS-PR+R)	
		Previsioni Definitive di Cassa (CS)		Totale Pagamenti (TP=PR+PC)		Fondo Pluriennale Vincolato (FPV) (3)		Totale Residui Passivi da Riportare (TR=EP+EC)		Totale Residui Passivi da Riportare (TR=EP+EC)	
<b>Totale</b> Programma 07	Elezioni e consultazioni popolari - Anagrafe e stato civile	RS CP CS	111,30 27.731,20 27.842,50	PR PC TP	111,30 14.581,72 14.693,02	R I FPV	0,00 25.249,21 0,00	ECP	2.481,99	EP EC TR	0,00 10.667,49 10.667,49
<b>0108</b> Programma 08	Statistica e sistemi informativi										
<b>Totale</b> Programma 08	Statistica e sistemi informativi	RS CP CS	0,00 0,00 0,00	PR PC TP	0,00 0,00 0,00	R I FPV	0,00 0,00 0,00	ECP	0,00	EP EC TR	0,00 0,00 0,00
<b>0109</b> Programma 09	Assistenza tecnico-amministrativa agli enti locali										
<b>Totale</b> Programma 09	Assistenza tecnico-amministrativa agli enti locali	RS CP CS	0,00 0,00 0,00	PR PC TP	0,00 0,00 0,00	R I FPV	0,00 0,00 0,00	ECP	0,00	EP EC TR	0,00 0,00 0,00
<b>0110</b> Programma 10	Risorse umane										
<b>Totale</b> Programma 10	Risorse umane	RS CP CS	0,00 0,00 0,00	PR PC TP	0,00 0,00 0,00	R I FPV	0,00 0,00 0,00	ECP	0,00	EP EC TR	0,00 0,00 0,00
<b>0111</b> Programma 11	Altri servizi generali										
<b>Totale</b> Programma 11	Altri servizi generali	RS CP CS	2.893,00 438.947,44 441.840,44	PR PC TP	0,00 424.349,66 424.349,66	R I FPV	0,00 427.665,22 0,00	ECP	11.282,22	EP EC TR	2.893,00 3.315,56 6.208,56
<b>0112</b> Programma 12	Politica regionale unitaria per i servizi istituzionali, generali e di gestione (solo per le Regioni)										
<b>Totale</b> Programma 12	Altri servizi generali	RS CP CS	2.893,00 438.947,44 441.840,44	PR PC TP	0,00 424.349,66 424.349,66	R I FPV	0,00 427.665,22 0,00	ECP	11.282,22	EP EC TR	2.893,00 3.315,56 6.208,56
<b>Totale</b> Programma 12	Politica regionale unitaria per i servizi istituzionali, generali e di gestione (solo per le Regioni)	RS CP CS	0,00 0,00 0,00	PR PC TP	0,00 0,00 0,00	R I FPV	0,00 0,00 0,00	ECP	0,00	EP EC TR	0,00 0,00 0,00
<b>Totale Missione 01</b>	Servizi istituzionali, generali e di gestione	RS CP CS	137.837,53 1.528.658,20 1.626.302,54	PR PC TP	86.984,17 1.188.003,21 1.274.987,38	R I FPV	-5.347,88 1.247.365,36 38.362,45	ECP	242.930,39	EP EC TR	45.505,48 59.362,15 104.867,63

**COMUNE DI PALAZZO ADRIANO**  
**CONTO DEL BILANCIO ESERCIZIO 2018 - GESTIONE DELLE SPESE**

Missione, Programma, Titolo	Denominazione	Residui Passivi al 01/01/2018 (RS)		Pagamenti in c/Residui (PR)		Riaccertamento Residui (R) (1)		Economie di Competenza (ECP=CP-I-FPV)	Residui Passivi da Esercizi Precedenti (EP=RS-PR+R)	
		Previsioni Definitive di Competenza (CP)		Pagamenti in c/Competenza (PC)		Impegni (I) (2)				Residui Passivi da Esercizio di Competenza (EC=I-PC)
		Previsioni Definitive di Cassa (CS)		Totale Pagamenti (TP=PR+PC)		Fondo Pluriennale Vincolato (FPV) (3)				
<b>Missione 02 Giustizia</b>										
<b>0201 Programma 01 Uffici giudiziari</b>										
Totale Programma 01	Uffici giudiziari	RS	0,00	PR	0,00	R	0,00	EP	0,00	
		CP	0,00	PC	0,00	I	0,00	EC	0,00	
		CS	0,00	TP	0,00	FPV	0,00	TR	0,00	
<b>0202 Programma 02 Casa circondariale e altri servizi</b>										
Totale Programma 02	Casa circondariale e altri servizi	RS	0,00	PR	0,00	R	0,00	EP	0,00	
		CP	0,00	PC	0,00	I	0,00	EC	0,00	
		CS	0,00	TP	0,00	FPV	0,00	TR	0,00	
<b>0203 Programma 03 Polizia regionale unitaria per la giustizia</b>										
<b>(solo per le Regioni)</b>										
Totale Programma 03	Polizia regionale unitaria per la giustizia (solo per le Regioni)	RS	0,00	PR	0,00	R	0,00	EP	0,00	
		CP	0,00	PC	0,00	I	0,00	EC	0,00	
		CS	0,00	TP	0,00	FPV	0,00	TR	0,00	
<b>Totale Missione 02</b>	<b>Giustizia</b>	RS	0,00	PR	0,00	R	0,00	EP	0,00	
		CP	0,00	PC	0,00	I	0,00	EC	0,00	
		CS	0,00	TP	0,00	FPV	0,00	TR	0,00	

**COMUNE DI PALAZZO ADRIANO**  
**CONTO DEL BILANCIO ESERCIZIO 2018 - GESTIONE DELLE SPESE**

Missione, Programma, Titolo	Denominazione	Residui Passivi al 01/01/2018 (RS)		Pagamenti in c/Residui (PR)		Riaccertamento Residui (R) (1)		Economie di Competenza (ECP=CP-I-FPV)	Residui Passivi da Esercizi Precedenti (EP=RS-PR+R)	
		Previsioni Definitive di Competenza (CP)		Pagamenti In c/Competenza (PC)		Impegni (I) (2)				Residui Passivi da Esercizio di Competenza (EC=I-PC)
		Previsioni Definitive di Cassa (CS)		Totale Pagamenti (TP=PR+PC)		Fondo Pluriennale Vincolato (FPV) (3)				
<b>Missione 03 Ordine pubblico e sicurezza</b>										
0301 Programma 01 Titolo 1	Polizia locale e amministrativa Spese correnti	RS CP CS	340,12 45.216,27 45.556,39	PR PC TP	340,12 40.408,88 40.749,00	R I FPV	0,00 40.434,50 0,00	ECP	EP EC TR	0,00 25,62 25,62
Totale Programma 01	Polizia locale e amministrativa	RS CP CS	340,12 45.216,27 45.556,39	PR PC TP	340,12 40.408,88 40.749,00	R I FPV	0,00 40.434,50 0,00	ECP	EP EC TR	0,00 25,62 25,62
0302 Programma 02 Titolo 2	Sistema integrato di sicurezza urbana Spese in conto capitale	RS CP CS	0,00 34.000,00 15.933,04	PR PC TP	0,00 0,00 0,00	R I FPV	0,00 3.486,36 18.066,96	ECP	EP EC TR	0,00 3.486,36 3.486,36
Totale Programma 02	Sistema integrato di sicurezza urbana	RS CP CS	0,00 34.000,00 15.933,04	PR PC TP	0,00 0,00 0,00	R I FPV	0,00 3.486,36 18.066,96	ECP	EP EC TR	0,00 3.486,36 3.486,36
0303 Programma 03	Politica regionale unitaria per l'ordine pubblico e la sicurezza (solo per le Regioni)	RS CP CS	0,00 0,00 0,00	PR PC TP	0,00 0,00 0,00	R I FPV	0,00 0,00 0,00	ECP	EP EC TR	0,00 0,00 0,00
Totale Programma 03	Politica regionale unitaria per l'ordine pubblico e la sicurezza (solo per le Regioni)	RS CP CS	0,00 0,00 0,00	PR PC TP	0,00 0,00 0,00	R I FPV	0,00 0,00 0,00	ECP	EP EC TR	0,00 0,00 0,00
Totale Missione 03	Ordine pubblico e sicurezza	RS CP CS	340,12 79.216,27 61.489,43	PR PC TP	340,12 40.408,88 40.749,00	R I FPV	0,00 43.920,86 18.066,96	ECP	EP EC TR	0,00 3.511,98 3.511,98

**COMUNE DI PALAZZO ADRIANO**  
**CONTO DEL BILANCIO ESERCIZIO 2018 - GESTIONE DELLE SPESE**

Missione, Programma, Titolo	Denominazione	Residui Passivi al 01/01/2018 (RS)		Pagamenti in c/Residui (PR)		Riaccertamento Residui (R) (1)		Residui Passivi da Esercizi Precedenti (EP=RS-PR+R)	
		Previsioni Definitive di Competenza (CP)		Pagamenti in c/Competenza (PC)		Impegni (I) (2)		Residui Passivi da Esercizio di Competenza (EC=I-PC)	
		Previsioni Definitive di Cassa (CS)		Totale Pagamenti (TP=PR+PC)		Fondo Pluriennale Vincolato (FPV) (3)		Totale Residui Passivi da Riportare (TR=EP+EC)	
<b>Missione 04 Istruzione e diritto allo studio</b>									
<b>0401</b>	<b>Programma 01</b>	<b>Istruzione prescolastica</b>							
	Titolo 1	RS	1.877,04	PR	1.187,04	R	-189,66	EP	500,34
		CP	7.000,00	PC	4.148,76	I	6.223,61	EC	2.074,85
		CS	8.877,04	TP	5.335,80	FPV	0,00	TR	2.575,19
	<b>Totale</b>	RS	1.877,04	PR	1.187,04	R	-189,66	EP	500,34
		CP	7.000,00	PC	4.148,76	I	6.223,61	EC	2.074,85
		CS	8.877,04	TP	5.335,80	FPV	0,00	TR	2.575,19
<b>0402</b>	<b>Programma 02</b>	<b>Altri ordini di istruzione non universitaria</b>							
	Titolo 1	RS	3.799,71	PR	2.823,71	R	-195,20	EP	780,80
		CP	47.392,99	PC	11.652,66	I	15.511,22	EC	3.858,56
		CS	51.192,70	TP	14.476,37	FPV	0,00	TR	4.639,36
	Titolo 2	RS	302.657,61	PR	247.815,13	R	0,00	EP	54.842,48
		CP	1.242.704,90	PC	254.422,40	I	261.811,83	EC	7.389,43
		CS	664.469,44	TP	502.237,53	FPV	320.439,74	TR	62.231,91
	<b>Totale</b>	RS	306.457,32	PR	250.638,84	R	-195,20	EP	55.623,28
		CP	1.290.097,89	PC	266.075,06	I	277.323,05	EC	11.247,99
		CS	715.662,14	TP	516.713,90	FPV	320.439,74	TR	66.871,27
<b>0403</b>	<b>Programma 03</b>	<b>Edilizia scolastica (solo per le Regioni)</b>							
	Totale	RS	0,00	PR	0,00	R	0,00	EP	0,00
		CP	0,00	PC	0,00	I	0,00	EC	0,00
		CS	0,00	TP	0,00	FPV	0,00	TR	0,00
<b>0404</b>	<b>Programma 04</b>	<b>Istruzione universitaria</b>							
	Totale	RS	0,00	PR	0,00	R	0,00	EP	0,00
		CP	0,00	PC	0,00	I	0,00	EC	0,00
		CS	0,00	TP	0,00	FPV	0,00	TR	0,00
<b>0405</b>	<b>Programma 05</b>	<b>Istruzione tecnica superiore</b>							
	Totale	RS	0,00	PR	0,00	R	0,00	EP	0,00
		CP	0,00	PC	0,00	I	0,00	EC	0,00
		CS	0,00	TP	0,00	FPV	0,00	TR	0,00
<b>0406</b>	<b>Programma 06</b>	<b>Servizi ausiliari all'istruzione</b>							
	Totale	RS	0,00	PR	0,00	R	0,00	EP	0,00
		CP	0,00	PC	0,00	I	0,00	EC	0,00
		CS	0,00	TP	0,00	FPV	0,00	TR	0,00

**COMUNE DI PALAZZO ADRIANO**  
**CONTO DEL BILANCIO ESERCIZIO 2018 - GESTIONE DELLE SPESE**

Missione, Programma, Titolo	Denominazione	Residui Passivi al 01/01/2018 (RS)		Pagamenti in c/Residui (PR)		Riaccertamento Residui (R) (1)		Economie di Competenza (ECP=CP-I-FPV)		Residui Passivi da Esercizi Precedenti (EP=RS-PR+R)	
		Previsioni Definitive di Competenza (CP)		Pagamenti in c/Competenza (PC)		Impegni (I) (2)		Esercizio di Competenza (EC=I-PC)		Residui Passivi da Esercizio di Competenza (EC=I-PC)	
		Previsioni Definitive di Cassa (CS)		Totale Pagamenti (TP=PR+PC)		Fondo Pluriennale Vincolato (FPV) (3)		Totale Residui Passivi da Riportare (TR=EP+EC)		Totale Residui Passivi da Riportare (TR=EP+EC)	
Titolo 1	Spese correnti	RS 14.975,99 CP 123.936,66 CS 138.912,65	PR 14.975,99 PC 59.491,88 TP 74.467,87	R 0,00 I 90.537,57 FPV 0,00	EP 0,00 EC 31.045,69 TR 31.045,69						
Totale Programma 06	Servizi ausiliari all'istruzione	RS 14.975,99 CP 123.936,66 CS 138.912,65	PR 14.975,99 PC 59.491,88 TP 74.467,87	R 0,00 I 90.537,57 FPV 0,00	EP 0,00 EC 31.045,69 TR 31.045,69						
0407 Programma 07	Diritto allo studio	RS 0,00 CP 0,00 CS 0,00	PR 0,00 PC 0,00 TP 0,00	R 0,00 I 0,00 FPV 0,00	EP 0,00 EC 0,00 TR 0,00						
0408 Programma 08	Politica regionale unitaria per l'istruzione e il diritto allo studio (solo per le Regioni)	RS 0,00 CP 0,00 CS 0,00	PR 0,00 PC 0,00 TP 0,00	R 0,00 I 0,00 FPV 0,00	EP 0,00 EC 0,00 TR 0,00						
Totale Programma 08	Politica regionale unitaria per l'istruzione e il diritto allo studio (solo per le Regioni)	RS 323.310,35 CP 1.421.034,55 CS 863.451,83	PR 266.801,87 PC 329.715,70 TP 596.517,57	R -384,86 I 374.084,23 FPV 320.439,74	EP 56.123,62 EC 44.368,53 TR 100.492,15						
Totale Missione 04	Istruzione e diritto allo studio	RS 323.310,35 CP 1.421.034,55 CS 863.451,83	PR 266.801,87 PC 329.715,70 TP 596.517,57	R -384,86 I 374.084,23 FPV 320.439,74	EP 56.123,62 EC 44.368,53 TR 100.492,15						

**COMUNE DI PALAZZO ADRIANO**  
**CONTO DEL BILANCIO ESERCIZIO 2018 - GESTIONE DELLE SPESE**

Missione, Programma, Titolo	Denominazione	Residui Passivi al 01/01/2018 (RS)		Pagamenti in c/Residui (PR)		Riaccertamento Residui (R) (1)		Residui Passivi da Esercizi Precedenti (EP=RS-PR+R)	
		Previsioni Definitive di Competenza (CP)		Pagamenti in c/Competenza (PC)		Impegni (I) (2)		Residui Passivi da Esercizio di Competenza (EC=I-PC)	
		Previsioni Definitive di Cassa (CS)		Totale Pagamenti (TP=PR+PC)		Fondo Pluriennale Vincolato (FPV) (3)		Totale Residui Passivi da Riportare (TR=EP+EC)	
<b>Missione 05 Tutela e valorizzazione dei beni e delle attività culturali</b>									
<b>0501 Programma 01</b>	<b>Valorizzazione dei beni di interesse storico</b>	RS	0,00	PR	0,00	R	0,00	EP	0,00
Titolo 1	Spese correnti	CP	4.800,00	PC	4.790,42	I	4.790,42	EC	0,00
		CS	4.800,00	TP	4.790,42	FPV	0,00	TR	0,00
<b>Totale Programma 01</b>	<b>Valorizzazione dei beni di interesse storico</b>	RS	0,00	PR	0,00	R	0,00	EP	0,00
		CP	4.800,00	PC	4.790,42	I	4.790,42	EC	0,00
		CS	4.800,00	TP	4.790,42	FPV	0,00	TR	0,00
<b>0502 Programma 02</b>	<b>Attività culturali e interventi diversi nel settore culturale</b>	RS	31.074,25	PR	27.529,33	R	0,00	EP	3.544,92
Titolo 1	Spese correnti	CP	168.063,00	PC	130.928,85	I	133.972,09	EC	3.043,24
		CS	196.697,25	TP	158.458,18	FPV	2.440,00	TR	6.588,16
Titolo 2	Spese in conto capitale	RS	0,00	PR	0,00	R	0,00	EP	0,00
		CP	3.500,00	PC	0,00	I	1.191,05	EC	1.191,05
		CS	3.500,00	TP	0,00	FPV	0,00	TR	1.191,05
<b>Totale Programma 02</b>	<b>Attività culturali e interventi diversi nel settore culturale</b>	RS	31.074,25	PR	27.529,33	R	0,00	EP	3.544,92
		CP	171.563,00	PC	130.928,85	I	135.163,14	EC	4.234,29
		CS	200.197,25	TP	158.458,18	FPV	2.440,00	TR	7.779,21
<b>0503 Programma 03</b>	<b>Politica regionale unitaria per la tutela dei beni e delle attività culturali (solo per le Regioni)</b>	RS	0,00	PR	0,00	R	0,00	EP	0,00
Totale Programma 03	Politica regionale unitaria per la tutela dei beni e delle attività culturali (solo per le Regioni)	CP	0,00	PC	0,00	I	0,00	EC	0,00
		CS	0,00	TP	0,00	FPV	0,00	TR	0,00
<b>Totale Missione 05</b>	<b>Tutela e valorizzazione dei beni e delle attività culturali</b>	RS	31.074,25	PR	27.529,33	R	0,00	EP	3.544,92
		CP	176.363,00	PC	135.719,27	I	139.953,56	EC	4.234,29
		CS	204.997,25	TP	163.248,60	FPV	2.440,00	TR	7.779,21

**COMUNE DI PALAZZO ADRIANO**  
**CONTO DEL BILANCIO ESERCIZIO 2018 - GESTIONE DELLE SPESE**

Missione, Programma, Titolo	Denominazione	Residui Passivi al 01/01/2018 (RS)		Pagamenti in c/Residui (PR)		Riaccertamento Residui (R) (1)		Residui Passivi da Esercizi Precedenti (EP=RS-PR+R)	
		Previsioni Definitive di Competenza (CP)		Pagamenti in c/Competenza (PC)		Impegni (I) (2)		Residui Passivi da Esercizio di Competenza (EC=I-PC)	
		Previsioni Definitive di Cassa (CS)		Totale Pagamenti (TP=PR+PC)		Fondo Pluriennale Vincolato (FPV) (3)		Totale Residui Passivi da Riportare (TR=EP+EC)	
<b>Missione 06 Politiche giovanili, sport e tempo libero</b>									
<b>0601 Programma 01</b>	<b>Sport e tempo libero</b>	RS	612,78	PR	612,78	R	0,00	EP	0,00
Titolo 1	Spese correnti	CP	4.600,00	PC	1.399,87	I	4.000,00	EC	2.600,13
		CS	5.212,78	TP	2.012,65	FPV	0,00	TR	2.600,13
Titolo 2	Spese in conto capitale	RS	0,00	PR	0,00	R	0,00	EP	0,00
		CP	61.000,00	PC	0,00	I	0,00	EC	0,00
		CS	61.000,00	TP	0,00	FPV	0,00	TR	0,00
<b>Totale Programma 01</b>	<b>Sport e tempo libero</b>	RS	612,78	PR	612,78	R	0,00	EP	0,00
		CP	65.600,00	PC	1.399,87	I	4.000,00	EC	2.600,13
		CS	66.212,78	TP	2.012,65	FPV	0,00	TR	2.600,13
<b>0602 Programma 02</b>	<b>Giovani</b>	RS	0,00	PR	0,00	R	0,00	EP	0,00
Totale Programma 02	Giovani	CP	0,00	PC	0,00	I	0,00	EC	0,00
		CS	0,00	TP	0,00	FPV	0,00	TR	0,00
<b>0603 Programma 03</b>	<b>Politica regionale unitaria per i giovani, lo sport e il tempo libero (solo per le Regioni)</b>	RS	0,00	PR	0,00	R	0,00	EP	0,00
Totale Programma 03	Politica regionale unitaria per i giovani, lo sport e il tempo libero (solo per le Regioni)	CP	0,00	PC	0,00	I	0,00	EC	0,00
		CS	0,00	TP	0,00	FPV	0,00	TR	0,00
<b>Totale Missione 06</b>	<b>Politiche giovanili, sport e tempo libero</b>	RS	612,78	PR	612,78	R	0,00	EP	0,00
		CP	65.600,00	PC	1.399,87	I	4.000,00	EC	2.600,13
		CS	66.212,78	TP	2.012,65	FPV	0,00	TR	2.600,13



**COMUNE DI PALAZZO ADRIANO**  
**CONTO DEL BILANCIO ESERCIZIO 2018 - GESTIONE DELLE SPESE**

Missione, Programma, Titolo	Denominazione	Residui Passivi al 01/01/2018 (RS)		Pagamenti in c/Residui (PR)		Riaccertamento Residui (R) (1)		Economie di Competenza (ECP=CP-I-FPV)	Residui Passivi da Esercizi Precedenti (EP=RS-PR+R)	
		Previsioni Definitive di Competenza (CP)		Pagamenti in c/Competenza (PC)		Impegni (I) (2)				Residui Passivi da Esercizio di Competenza (EC=I-PC)
		Previsioni Definitive di Cassa (CS)		Totale Pagamenti (TP=PR+PC)		Fondo Pluriennale Vincolato (FPV) (3)				
<b>Missione 07 Turismo</b>										
0701 Programma 01	Sviluppo e valorizzazione del turismo	RS	0,00	PR	0,00	R	0,00		EP	0,00
Totale Programma 01	Sviluppo e valorizzazione del turismo	CP	0,00	PC	0,00	I	0,00	ECP	EC	0,00
		CS	0,00	TP	0,00	FPV	0,00		TR	0,00
0702 Programma 02	Politica regionale unitaria per il turismo (solo per le Regioni)	RS	0,00	PR	0,00	R	0,00		EP	0,00
Totale Programma 02	Politica regionale unitaria per il turismo (solo per le Regioni)	CP	0,00	PC	0,00	I	0,00	ECP	EC	0,00
		CS	0,00	TP	0,00	FPV	0,00		TR	0,00
<b>Totale Missione 07</b>	<b>Turismo</b>	RS	0,00	PR	0,00	R	0,00		EP	0,00
		CP	0,00	PC	0,00	I	0,00	ECP	EC	0,00
		CS	0,00	TP	0,00	FPV	0,00		TR	0,00

**COMUNE DI PALAZZO ADRIANO**  
**CONTO DEL BILANCIO ESERCIZIO 2018 - GESTIONE DELLE SPESE**

Missione, Programma, Titolo	Denominazione	Residui Passivi al 01/01/2018 (RS)		Pagamenti in c/Residui (PR)		Riaccertamento Residui (R) (1)		Residui Passivi da Esercizi Precedenti (EP=RS-PR+R)	
		Previsioni Definitive di Competenza (CP)		Pagamenti in c/Competenza (PC)		Impegni (I) (2)		Residui Passivi da Esercizio di Competenza (EC=I-PC)	
		Previsioni Definitive di Cassa (CS)		Totale Pagamenti (TP=PR+PC)		Fondo Pluriennale Vincolato (FPV) (3)		Totale Residui Passivi da Riportare (TR=EP+EC)	
<b>Missione 08 Asse del territorio ed edilizia abitativa</b>									
<b>0801 Programma 01</b>	<b>Urbanistica e assetto del territorio</b>	RS	0,00	PR	0,00	R	0,00	EP	0,00
Titolo 1	Spese correnti	CP	41.129,32	PC	18.478,61	I	30.944,41	EC	12.465,80
		CS	41.129,32	TP	18.478,61	FPV	0,00	TR	12.465,80
Titolo 2	Spese in conto capitale	RS	122.456,34	PR	16.198,43	R	0,00	EP	106.257,91
		CP	316.797,62	PC	71.563,34	I	165.116,16	EC	93.552,82
		CS	316.900,16	TP	87.761,77	FPV	9.820,21	TR	199.810,73
<b>Totale Programma 01</b>	<b>Urbanistica e assetto del territorio</b>	RS	122.456,34	PR	16.198,43	R	0,00	EP	106.257,91
		CP	357.926,94	PC	90.041,95	I	196.060,57	EC	106.018,62
		CS	358.029,48	TP	106.240,38	FPV	9.820,21	TR	212.276,53
<b>0802 Programma 02</b>	<b>Edilizia residenziale pubblica e locale e piani di edilizia economico-popolare</b>	RS	0,00	PR	0,00	R	0,00	EP	0,00
<b>Totale Programma 02</b>	<b>Edilizia residenziale pubblica e locale e piani di edilizia economico-popolare</b>	CP	0,00	PC	0,00	I	0,00	EC	0,00
		CS	0,00	TP	0,00	FPV	0,00	TR	0,00
<b>0803 Programma 03</b>	<b>Politica regionale unitaria per l'assetto del territorio e l'edilizia abitativa (solo per le Regioni)</b>	RS	0,00	PR	0,00	R	0,00	EP	0,00
<b>Totale Programma 03</b>	<b>Politica regionale unitaria per l'assetto del territorio e l'edilizia abitativa (solo per le Regioni)</b>	CP	0,00	PC	0,00	I	0,00	EC	0,00
		CS	0,00	TP	0,00	FPV	0,00	TR	0,00
<b>Totale Missione 08</b>	<b>Asse del territorio ed edilizia abitativa</b>	RS	122.456,34	PR	16.198,43	R	0,00	EP	106.257,91
		CP	357.926,94	PC	90.041,95	I	196.060,57	EC	106.018,62
		CS	358.029,48	TP	106.240,38	FPV	9.820,21	TR	212.276,53

**COMUNE DI PALAZZO ADRIANO**  
**CONTO DEL BILANCIO ESERCIZIO 2018 - GESTIONE DELLE SPESE**

Missione, Programma, Titolo	Denominazione	Residui Passivi al 01/01/2018 (RS)		Pagamenti in c/Residui (PR)		Riaccertamento Residui (R) (1)		Economie di Competenza (ECP=CP-I-FPV)		Residui Passivi da Esercizi Precedenti (EP=RS-PR+R)	
		Previsioni Definitive di Competenza (CP)		Pagamenti in c/Competenza (PC)		Impegni (I) (2)				Residui Passivi da Esercizio di Competenza (EC=I-PC)	
		Previsioni Definitive di Cassa (CS)		Totale Pagamenti (TP=PR+PC)		Fondo Pluriennale Vincolato (FPV) (3)				Totale Residui Passivi da Riportare (TR=EP+EC)	
<b>Missione 09 Sviluppo sostenibile e tutela del territorio e dell'ambiente</b>											
<b>0901 Programma 01</b>	<b>Difesa del suolo</b>	RS	0,00	PR	0,00	R	0,00			EP	0,00
<b>Totale</b>	<b>Difesa del suolo</b>	CP	0,00	PC	0,00	I	0,00	ECP	0,00	EC	0,00
<b>Programma 01</b>		CS	0,00	TP	0,00	FPV	0,00			TR	0,00
<b>0902 Programma 02</b>	<b>Tutela, valorizzazione e recupero ambientale</b>	RS	362,70	PR	362,70	R	0,00			EP	0,00
<b>Titolo 1</b>	<b>Spese correnti</b>	CP	2.630,00	PC	186,87	I	672,28	ECP	1.957,72	EC	485,41
		CS	2.992,70	TP	549,57	FPV	0,00			TR	485,41
<b>Totale</b>	<b>Tutela, valorizzazione e recupero ambientale</b>	RS	362,70	PR	362,70	R	0,00			EP	0,00
<b>Programma 02</b>		CP	2.630,00	PC	186,87	I	672,28	ECP	1.957,72	EC	485,41
		CS	2.992,70	TP	549,57	FPV	0,00			TR	485,41
<b>0903 Programma 03</b>	<b>Rifiuti</b>	RS	130.910,38	PR	22.415,51	R	-265,90			EP	108.228,97
<b>Titolo 1</b>	<b>Spese correnti</b>	CP	313.547,71	PC	267.554,77	I	285.062,60	ECP	28.485,11	EC	17.507,83
		CS	444.458,09	TP	289.970,28	FPV	0,00			TR	125.736,80
<b>Titolo 3</b>	<b>Spese per incremento attività finanziaria</b>	RS	0,00	PR	0,00	R	0,00			EP	0,00
		CP	976,75	PC	976,75	I	976,75	ECP	0,00	EC	0,00
		CS	976,75	TP	976,75	FPV	0,00			TR	0,00
<b>Totale</b>	<b>Rifiuti</b>	RS	130.910,38	PR	22.415,51	R	-265,90			EP	108.228,97
<b>Programma 03</b>		CP	314.524,46	PC	268.531,52	I	286.039,35	ECP	28.485,11	EC	17.507,83
		CS	445.434,84	TP	290.947,03	FPV	0,00			TR	125.736,80
<b>0904 Programma 04</b>	<b>Servizio idrico integrato</b>	RS	108.295,04	PR	22.556,01	R	0,00			EP	85.739,03
<b>Titolo 1</b>	<b>Spese correnti</b>	CP	236.633,24	PC	173.348,07	I	189.992,37	ECP	46.640,87	EC	16.644,30
		CS	344.928,28	TP	195.904,08	FPV	0,00			TR	102.383,33
<b>Titolo 2</b>	<b>Spese in conto capitale</b>	RS	3.511,64	PR	3.511,64	R	0,00			EP	0,00
		CP	1.301.051,04	PC	2.135,98	I	4.161,79	ECP	1.296.889,25	EC	2.025,81
		CS	1.304.562,68	TP	5.647,62	FPV	0,00			TR	2.025,81

**COMUNE DI PALAZZO ADRIANO**  
**CONTO DEL BILANCIO ESERCIZIO 2018 - GESTIONE DELLE SPESE**

Missione, Programma, Titolo	Denominazione	Residui Passivi al 01/01/2018 (RS)		Pagamenti in c/Residui (PR)		Riaccertamento Residui (R) (1)		Economie di Competenza (ECP=CP-I-FPV)	Residui Passivi da Esercizi Precedenti (EP=RS-PR+R)	
		Previsioni Definitive di Competenza (CP)		Pagamenti in c/Competenza (PC)		Impegni (I) (2)				Residui Passivi da Esercizio di Competenza (EC=I-PC)
		Previsioni Definitive di Cassa (CS)		Totale Pagamenti (TP=PR+PC)		Fondo Pluriennale Vincolato (FPV) (3)				
<b>Totale Programma 04</b>	Servizio idrico integrato	RS 111.806,68 CP 1.537.684,28 CS 1.649.490,96	PR 26.067,65 PC 175.484,05 TP 201.551,70	R 0,00 I 194.154,16 FPV 0,00				EP 85.739,03 EC 18.670,11 TR 104.409,14		
<b>0905 Programma 05</b>	Areae protette, parchi naturali, protezione naturalistica e forestazione									
<b>Totale Programma 05</b>	Areae protette, parchi naturali, protezione naturalistica e forestazione	RS 0,00 CP 0,00 CS 0,00	PR 0,00 PC 0,00 TP 0,00	R 0,00 I 0,00 FPV 0,00				EP 0,00 EC 0,00 TR 0,00		
<b>0906 Programma 06</b>	Tutela e valorizzazione delle risorse idriche									
<b>Totale Programma 06</b>	Tutela e valorizzazione delle risorse idriche	RS 0,00 CP 0,00 CS 0,00	PR 0,00 PC 0,00 TP 0,00	R 0,00 I 0,00 FPV 0,00				EP 0,00 EC 0,00 TR 0,00		
<b>0907 Programma 07</b>	Sviluppo sostenibile territorio montano piccoli Comuni									
<b>Totale Programma 07</b>	Sviluppo sostenibile territorio montano piccoli Comuni	RS 0,00 CP 0,00 CS 0,00	PR 0,00 PC 0,00 TP 0,00	R 0,00 I 0,00 FPV 0,00				EP 0,00 EC 0,00 TR 0,00		
<b>0908 Programma 08</b>	Qualità dell'aria e riduzione dell'inquinamento									
<b>Totale Programma 08</b>	Qualità dell'aria e riduzione dell'inquinamento	RS 0,00 CP 0,00 CS 0,00	PR 0,00 PC 0,00 TP 0,00	R 0,00 I 0,00 FPV 0,00				EP 0,00 EC 0,00 TR 0,00		
<b>0909 Programma 09</b>	Politica regionale unitaria per lo sviluppo sostenibile e la tutela del territorio e l'ambiente (solo per le Regioni)									
<b>Totale Programma 09</b>	Politica regionale unitaria per lo sviluppo sostenibile e la tutela del territorio e l'ambiente (solo per le Regioni)	RS 243.079,76 CP 1.854.938,74 CS 2.097.918,50	PR 48.845,86 PC 444.202,44 TP 493.048,30	R -265,90 I 480.865,79 FPV 0,00				EP 193.968,00 EC 36.863,35 TR 230.631,35		
<b>Totale Missione 09</b>	Sviluppo sostenibile e tutela del territorio e dell'ambiente									

**COMUNE DI PALAZZO ADRIANO**  
**CONTO DEL BILANCIO ESERCIZIO 2018 - GESTIONE DELLE SPESE**

Missione, Programma, Titolo	Denominazione	Residui Passivi al 01/01/2018 (RS)		Pagamenti in c/Residui (PR)		Rilasciamento Residui (R) (1)		Residui Passivi da Esercizi Precedenti (EP=RS-PR+R)		
		Previsioni Definitive di Competenza (CP)		Pagamenti in c/Competenza (PC)		Impegni (I) (2)		Residui Passivi da Esercizio di Competenza (EC=I-PC)		
		Previsioni Definitive di Cassa (CS)		Totale Pagamenti (TP=PR+PC)		Fondo Pluriennale Vincolato (FPV) (3)		Totale Residui Passivi da Riportare (TR=EP+EC)		
<b>Missione 10</b> <i>Trasporti e diritto alla mobilità</i>										
1001	Programma 01	Trasporto ferroviario								
	Totale	RS	0,00	PR	0,00	R	0,00	EP	0,00	
	Programma 01	CP	0,00	PC	0,00	I	0,00	EC	0,00	
		CS	0,00	TP	0,00	FPV	0,00	TR	0,00	
1002	Programma 02	Trasporto pubblico locale								
	Totale	RS	0,00	PR	0,00	R	0,00	EP	0,00	
	Programma 02	CP	0,00	PC	0,00	I	0,00	EC	0,00	
		CS	0,00	TP	0,00	FPV	0,00	TR	0,00	
1003	Programma 03	Trasporto per vie d'acqua								
	Totale	RS	0,00	PR	0,00	R	0,00	EP	0,00	
	Programma 03	CP	0,00	PC	0,00	I	0,00	EC	0,00	
		CS	0,00	TP	0,00	FPV	0,00	TR	0,00	
1004	Programma 04	Altre modalità di trasporto								
	Totale	RS	0,00	PR	0,00	R	0,00	EP	0,00	
	Programma 04	CP	0,00	PC	0,00	I	0,00	EC	0,00	
		CS	0,00	TP	0,00	FPV	0,00	TR	0,00	
1005	Programma 05	Viabilità e infrastrutture stradali								
	Titolo 1	RS	21.537,90	PR	21.537,90	R	0,00	EP	0,00	
		CP	97.274,51	PC	74.976,93	I	89.764,58	EC	14.787,63	
		CS	118.812,41	TP	96.514,83	FPV	0,00	TR	14.787,63	
	Titolo 2	RS	4.196,43	PR	4.196,43	R	0,00	EP	0,00	
		CP	187.000,00	PC	6.647,13	I	7.785,93	EC	1.138,80	
		CS	191.196,43	TP	10.843,56	FPV	0,00	TR	1.138,80	
	Totale	RS	25.734,33	PR	25.734,33	R	0,00	EP	0,00	
	Programma 05	CP	284.274,51	PC	81.624,06	I	97.550,49	EC	15.926,43	
		CS	310.008,84	TP	107.358,39	FPV	0,00	TR	15.926,43	
1006	Programma 06	Politica regionale unitaria per i trasporti e il diritto alla mobilità' (solo per le Regioni)								
	Totale	RS	0,00	PR	0,00	R	0,00	EP	0,00	
	Programma 06	CP	0,00	PC	0,00	I	0,00	EC	0,00	
		CS	0,00	TP	0,00	FPV	0,00	TR	0,00	

**COMUNE DI PALAZZO ADRIANO**  
**CONTO DEL BILANCIO ESERCIZIO 2018 - GESTIONE DELLE SPESE**

Missione, Programma, Titolo	Denominazione	Residui Passivi al 01/01/2018 (RS)		Pagamenti in c/Residui (PR)		Riaccertamento Residui (R) (1)		Residui Passivi da Esercizi Precedenti (EP=RS-PR+R)	
		Previsioni Definitive di Competenza (CP)	Previsioni Definitive di Cassa (CS)	Pagamenti in c/Competenza (PC)	Totale Pagamenti (TP=PR+PC)	Impegni (I) (2)	Fondo Pluriennale Vincolato (FPV) (3)	Economie di Competenza (ECP=CP-I-FPV)	Residui Passivi da Esercizio di Competenza (EC=I-PC)
<b>Totale Missione 10</b>	<b>Trasporti e diritto alla mobilità</b>	RS	25.734,33	PR	25.734,33	R	0,00	EP	0,00
		CP	284.274,51	PC	81.624,06	I	97.550,49	EC	15.926,43
		CS	310.008,84	TP	107.358,39	FPV	0,00	TR	15.926,43

**COMUNE DI PALAZZO ADRIANO**  
**CONTO DEL BILANCIO ESERCIZIO 2018 - GESTIONE DELLE SPESE**

Missione, Programma, Titolo	Denominazione	Residui Passivi al 01/01/2018 (RS)		Pagamenti in c/Residui (PR)		Riaccertamento Residui (R) (1)		Economie di Competenza (ECP=CP-I-FPV)		Residui Passivi da Esercizi Precedenti (EP=RS-PR+R)	
		Previsioni Definitive di Competenza (CP)		Pagamenti in c/Competenza (PC)		Impegni (I) (2)		Economie di Competenza (ECP=CP-I-FPV)		Residui Passivi da Esercizio di Competenza (EC=I-PC)	
		Previsioni Definitive di Cassa (CS)		Totale Pagamenti (TP=PR+PC)		Fondo Pluriennale Vincolato (FPV) (3)				Totale Residui Passivi da Riportare (TR=EP+EC)	
<b>Missione 11 Soccorso civile</b>											
<b>1101 Programma 01</b>	<b>Sistema di protezione civile</b>										
Titolo 1	Spese correnti	RS CP CS	0,00 450,00 450,00	PR PC TP	0,00 0,00 0,00	R I FPV	0,00 0,00 0,00	ECP	450,00	EP EC TR	0,00 0,00 0,00
Titolo 2	Spese in conto capitale	RS CP CS	0,00 15.000,00 15.000,00	PR PC TP	0,00 0,00 0,00	R I FPV	0,00 0,00 0,00	ECP	15.000,00	EP EC TR	0,00 0,00 0,00
<b>Totale Programma 01</b>	<b>Sistema di protezione civile</b>	RS CP CS	0,00 15.450,00 15.450,00	PR PC TP	0,00 0,00 0,00	R I FPV	0,00 0,00 0,00	ECP	15.450,00	EP EC TR	0,00 0,00 0,00
<b>1102 Programma 02</b>	<b>Interventi a seguito di calamità naturali</b>										
Totale Programma 02	Interventi a seguito di calamità naturali	RS CP CS	0,00 0,00 0,00	PR PC TP	0,00 0,00 0,00	R I FPV	0,00 0,00 0,00	ECP	0,00	EP EC TR	0,00 0,00 0,00
<b>1103 Programma 03</b>	<b>Politica regionale unitaria per il soccorso e la protezione civile (solo per le Regioni)</b>										
Totale Programma 03	Politica regionale unitaria per il soccorso e la protezione civile (solo per le Regioni)	RS CP CS	0,00 0,00 0,00	PR PC TP	0,00 0,00 0,00	R I FPV	0,00 0,00 0,00	ECP	0,00	EP EC TR	0,00 0,00 0,00
<b>Totale Missione 11</b>	<b>Soccorso civile</b>	RS CP CS	0,00 15.450,00 15.450,00	PR PC TP	0,00 0,00 0,00	R I FPV	0,00 0,00 0,00	ECP	15.450,00	EP EC TR	0,00 0,00 0,00

**COMUNE DI PALAZZO ADRIANO**  
**CONTO DEL BILANCIO ESERCIZIO 2018 - GESTIONE DELLE SPESE**

Missione, Programma, Titolo	Denominazione	Residui Passivi al 01/01/2018 (RS)		Pagamenti in c/Residui (PR)		Riaccertamento Residui (R) (1)		Residui Passivi da Esercizi Precedenti (EP=RS-PR+R)		
		Previsioni Definitive di Competenza (CP)		Pagamenti in c/Competenza (PC)		Impegni (I) (2)		Residui Passivi da Esercizio di Competenza (EC=I-PC)		
		Previsioni Definitive di Cassa (CS)		Totale Pagamenti (TP=PR+PC)		Fondo Pluriennale Vincolato (FPV) (3)		Totale Residui Passivi da Riportare (TR=EP+EC)		
<b>Missione 12 Diritti sociali, politiche sociali e famiglia</b>										
1201	Programma 01	Interventi per l'infanzia e i minori e per asili nido								
	Totale	RS	0,00	PR	0,00	R	0,00	EP	0,00	
	Programma 01	CP	0,00	PC	0,00	I	0,00	EC	0,00	
		CS	0,00	TP	0,00	FPV	0,00	TR	0,00	
1202	Programma 02	Interventi per la disabilità								
	Totale	RS	0,00	PR	0,00	R	0,00	EP	0,00	
	Programma 02	CP	0,00	PC	0,00	I	0,00	EC	0,00	
		CS	0,00	TP	0,00	FPV	0,00	TR	0,00	
1203	Programma 03	Interventi per gli anziani								
	Totale	RS	0,00	PR	0,00	R	0,00	EP	0,00	
	Programma 03	CP	0,00	PC	0,00	I	0,00	EC	0,00	
		CS	0,00	TP	0,00	FPV	0,00	TR	0,00	
1204	Programma 04	Interventi per soggetti a rischio di esclusione sociale								
	Titolo 1	RS	300,00	PR	300,00	R	0,00	EP	0,00	
		CP	29.055,33	PC	11.315,74	I	11.315,74	EC	0,00	
		CS	29.355,33	TP	11.615,74	FPV	0,00	TR	0,00	
	Totale	RS	300,00	PR	300,00	R	0,00	EP	0,00	
	Programma 04	CP	29.055,33	PC	11.315,74	I	11.315,74	EC	0,00	
		CS	29.355,33	TP	11.615,74	FPV	0,00	TR	0,00	
1205	Programma 05	Interventi per le famiglie								
	Totale	RS	0,00	PR	0,00	R	0,00	EP	0,00	
	Programma 05	CP	0,00	PC	0,00	I	0,00	EC	0,00	
		CS	0,00	TP	0,00	FPV	0,00	TR	0,00	
1206	Programma 06	Interventi per il diritto alla casa								
	Titolo 1	RS	0,00	PR	0,00	R	0,00	EP	0,00	
		CP	10.000,00	PC	0,00	I	0,00	EC	0,00	
		CS	10.000,00	TP	0,00	FPV	0,00	TR	0,00	



COMUNE DI PALAZZO ADRIANO

CONTO DEL BILANCIO ESERCIZIO 2018 - GESTIONE DELLE SPESE

Missione, Programma, Titolo	Denominazione	Residui Passivi al 01/01/2018 (RS)		Pagamenti in c/Residui (PR)		Riaccertamento Residui (R) (1)		Economie di Competenza (ECP=CP-I-FPV)		Residui Passivi da Esercizi Precedenti (EP=RS-PR+R)	
		Previsioni Definitive di Competenza (CP)		Pagamenti in c/Competenza (PC)		Impegni (I) (2)				Residui Passivi da Esercizio di Competenza (EC=I-PC)	
		Previsioni Definitive di Cassa (CS)		Totale Pagamenti (TP=PR+PC)		Fondo Pluriennale Vincolato (FPV) (3)				Totale Residui Passivi da Riportare (TR=EP+EC)	
<b>Totale Programma 06</b>	<b>Interventi per il diritto alla casa</b>	RS 0,00 PR	0,00 PR	0,00 PR	0,00 R	0,00 R	0,00 R	0,00 R	0,00 R	0,00 EP	0,00 EP
		CP 10.000,00 PC	0,00 PC	0,00 PC	0,00 I	0,00 I	0,00 I	0,00 ECP	10.000,00 ECP	0,00 EC	0,00 EC
		CS 10.000,00 TP	0,00 TP	0,00 TP	0,00 FPV	0,00 FPV	0,00 FPV	0,00 FPV	0,00 FPV	0,00 TR	0,00 TR
<b>1207 Programma 07</b>	<b>Programmazione e governo della rete dei servizi socio-sanitari e sociali</b>										
<b>Titolo 1</b>	<b>Spese correnti</b>	RS 0,00 PR	0,00 PR	0,00 PR	0,00 R	0,00 R	0,00 R	0,00 R	0,00 R	0,00 EP	0,00 EP
		CP 2.000,00 PC	0,00 PC	0,00 PC	0,00 I	0,00 I	0,00 I	0,00 ECP	2.000,00 ECP	0,00 EC	0,00 EC
		CS 2.000,00 TP	0,00 TP	0,00 TP	0,00 FPV	0,00 FPV	0,00 FPV	0,00 FPV	0,00 FPV	0,00 TR	0,00 TR
<b>Totale Programma 07</b>	<b>Programmazione e governo della rete dei servizi socio-sanitari e sociali</b>	RS 0,00 PR	0,00 PR	0,00 PR	0,00 R	0,00 R	0,00 R	0,00 R	0,00 R	0,00 EP	0,00 EP
		CP 2.000,00 PC	0,00 PC	0,00 PC	0,00 I	0,00 I	0,00 I	0,00 ECP	2.000,00 ECP	0,00 EC	0,00 EC
		CS 2.000,00 TP	0,00 TP	0,00 TP	0,00 FPV	0,00 FPV	0,00 FPV	0,00 FPV	0,00 FPV	0,00 TR	0,00 TR
<b>1208 Programma 08</b>	<b>Cooperazione e associazionismo</b>										
<b>Titolo 1</b>	<b>Spese correnti</b>	RS 147.520,51 PR	128.867,48 R	128.867,48 R	0,00 R	0,00 R	0,00 R	0,00 R	0,00 R	18.653,03 EP	18.653,03 EP
		CP 1.068.225,00 PC	597.454,69 I	597.454,69 I	621.670,40 ECP	621.670,40 ECP	621.670,40 ECP	446.554,60 ECP	446.554,60 ECP	24.215,71 EC	24.215,71 EC
		CS 1.215.745,51 TP	726.322,17 FPV	726.322,17 FPV	0,00 FPV	0,00 FPV	0,00 FPV	0,00 FPV	0,00 FPV	42.868,74 TR	42.868,74 TR
<b>Totale Programma 08</b>	<b>Cooperazione e associazionismo</b>	RS 147.520,51 PR	128.867,48 R	128.867,48 R	0,00 R	0,00 R	0,00 R	0,00 R	0,00 R	18.653,03 EP	18.653,03 EP
		CP 1.068.225,00 PC	597.454,69 I	597.454,69 I	621.670,40 ECP	621.670,40 ECP	621.670,40 ECP	446.554,60 ECP	446.554,60 ECP	24.215,71 EC	24.215,71 EC
		CS 1.215.745,51 TP	726.322,17 FPV	726.322,17 FPV	0,00 FPV	0,00 FPV	0,00 FPV	0,00 FPV	0,00 FPV	42.868,74 TR	42.868,74 TR
<b>1209 Programma 09</b>	<b>Servizio necroscopico e cimiteriale</b>										
<b>Titolo 1</b>	<b>Spese correnti</b>	RS 2.255,72 PR	1.917,66 R	1.917,66 R	0,00 R	0,00 R	0,00 R	0,00 R	0,00 R	338,06 EP	338,06 EP
		CP 16.000,00 PC	12.242,82 I	12.242,82 I	12.394,83 ECP	12.394,83 ECP	12.394,83 ECP	3.605,17 ECP	3.605,17 ECP	152,01 EC	152,01 EC
		CS 18.255,72 TP	14.160,48 FPV	14.160,48 FPV	0,00 FPV	0,00 FPV	0,00 FPV	0,00 FPV	0,00 FPV	490,07 TR	490,07 TR
		RS 0,00 PR	0,00 PR	0,00 PR	0,00 R	0,00 R	0,00 R	0,00 R	0,00 R	0,00 EP	0,00 EP
		CP 1.000,00 PC	0,00 PC	0,00 PC	0,00 I	0,00 I	0,00 I	0,00 ECP	1.000,00 ECP	0,00 EC	0,00 EC
		CS 1.000,00 TP	0,00 TP	0,00 TP	0,00 FPV	0,00 FPV	0,00 FPV	0,00 FPV	0,00 FPV	0,00 TR	0,00 TR
<b>Totale Programma 09</b>	<b>Servizio necroscopico e cimiteriale</b>	RS 2.255,72 PR	1.917,66 R	1.917,66 R	0,00 R	0,00 R	0,00 R	0,00 R	0,00 R	338,06 EP	338,06 EP
		CP 17.000,00 PC	12.242,82 I	12.242,82 I	12.394,83 ECP	12.394,83 ECP	12.394,83 ECP	4.605,17 ECP	4.605,17 ECP	152,01 EC	152,01 EC
		CS 19.255,72 TP	14.160,48 FPV	14.160,48 FPV	0,00 FPV	0,00 FPV	0,00 FPV	0,00 FPV	0,00 FPV	490,07 TR	490,07 TR
<b>1210 Programma 10</b>	<b>Politica regionale unitaria per i diritti sociali e la famiglia (solo per le Regioni)</b>										
<b>Totale Programma 10</b>	<b>Politica regionale unitaria per i diritti sociali e la famiglia (solo per le Regioni)</b>	RS 0,00 PR	0,00 R	0,00 R	0,00 R	0,00 R	0,00 R	0,00 R	0,00 R	0,00 EP	0,00 EP
		CP 0,00 PC	0,00 I	0,00 I	0,00 I	0,00 I	0,00 I	0,00 ECP	0,00 ECP	0,00 EC	0,00 EC
		CS 0,00 TP	0,00 FPV	0,00 FPV	0,00 FPV	0,00 FPV	0,00 FPV	0,00 FPV	0,00 FPV	0,00 TR	0,00 TR

**COMUNE DI PALAZZO ADRIANO**  
**CONTO DEL BILANCIO ESERCIZIO 2018 - GESTIONE DELLE SPESE**

Missione, Programma, Titolo	Denominazione	Residui Passivi al 01/01/2018 (RS)	Pagamenti in c/Residui (PR)	Riaccertamento Residui (R) (1)	Economie di Competenza (ECP=CP-I-FPV)	Residui Passivi da Esercizi Precedenti (EP=RS-PR+R)			
		Previsioni Definitive di Competenza (CP)	Pagamenti in c/Competenza (PC)	Impegni (I) (2)		Residui Passivi da Esercizio di Competenza (EC=I-PC)			
		Previsioni Definitive di Cassa (CS)	Totale Pagamenti (TP=PR+PC)	Fondo Pluriennale Vincolato (FPV) (3)	Totale Residui Passivi da Riportare (TR=EP+EC)				
<b>Totale Missione 12</b>	<b>Diritti sociali, politiche sociali e famiglia</b>	RS	150.076,23	PR	131.085,14	R	0,00	EP	18.991,09
		CP	1.126.280,33	PC	621.013,25	I	645.380,97	ECP	480.899,36
		CS	1.276.356,56	TP	752.098,39	FPV	0,00		EC
								TR	43.358,81

**COMUNE DI PALAZZO ADRIANO**  
**CONTO DEL BILANCIO ESERCIZIO 2018 - GESTIONE DELLE SPESE**

Missione, Programma, Titolo	Denominazione	Residui Passivi al 01/01/2018 (RS)		Pagamenti in c/Residui (PR)		Riaccertamento Residui (R) (1)		Residui Passivi da Esercizi Precedenti (EP=RS-PR+R)	
		Previsioni Definitive di Competenza (CP)		Pagamenti in c/Competenza (PC)		Impegni (I) (2)		Residui Passivi da Esercizio di Competenza (EC=I-PC)	
		Previsioni Definitive di Cassa (CS)		Totale Pagamenti (TP=PR+PC)		Fondo Pluriennale Vincolato (FPV) (3)		Totale Residui Passivi da Riportare (TR=EP+EC)	
<b>Missione 13 Tutela della salute</b>									
1301 Programma 01	Servizio sanitario regionale - finanziamento ordinario corrente per la garanzia del LEA								
Totale Programma 01	Servizio sanitario regionale - finanziamento ordinario corrente per la garanzia del LEA	RS	0,00 PR	0,00 R	0,00 PC	0,00 I	0,00 ECP	EP	0,00 EC
		CS	0,00 TP	0,00 FPV				TR	0,00
1302 Programma 02	Servizio sanitario regionale - finanziamento aggiuntivo corrente per livelli di assistenza superiori ai LEA								
Totale Programma 02	Servizio sanitario regionale - finanziamento aggiuntivo corrente per livelli di assistenza superiori ai LEA	RS	0,00 PR	0,00 R	0,00 PC	0,00 I	0,00 ECP	EP	0,00 EC
		CS	0,00 TP	0,00 FPV				TR	0,00
1303 Programma 03	Servizio sanitario regionale - finanziamento aggiuntivo corrente per la copertura dello squilibrio di bilancio corrente								
Totale Programma 03	Servizio sanitario regionale - finanziamento aggiuntivo corrente per la copertura dello squilibrio di bilancio corrente	RS	0,00 PR	0,00 R	0,00 PC	0,00 I	0,00 ECP	EP	0,00 EC
		CS	0,00 TP	0,00 FPV				TR	0,00
1304 Programma 04	Servizio sanitario regionale - ripiano di disavanzi sanitari relativi ad esercizi progressi								
Totale Programma 04	Servizio sanitario regionale - ripiano di disavanzi sanitari relativi ad esercizi progressi	RS	0,00 PR	0,00 R	0,00 PC	0,00 I	0,00 ECP	EP	0,00 EC
		CS	0,00 TP	0,00 FPV				TR	0,00
1305 Programma 05	Servizio sanitario regionale - investimenti sanitari								
Totale Programma 05	Servizio sanitario regionale - investimenti sanitari	RS	0,00 PR	0,00 R	0,00 PC	0,00 I	0,00 ECP	EP	0,00 EC
		CS	0,00 TP	0,00 FPV				TR	0,00
1306 Programma 06	Servizio sanitario regionale - restituzione maggiori gettiti SSN								
Totale Programma 06	Servizio sanitario regionale - restituzione maggiori gettiti SSN	RS	0,00 PR	0,00 R	0,00 PC	0,00 I	0,00 ECP	EP	0,00 EC
		CS	0,00 TP	0,00 FPV				TR	0,00

COMUNE DI PALAZZO ADRIANO

CONTO DEL BILANCIO ESERCIZIO 2018 - GESTIONE DELLE SPESE

Missione, Programma, Titolo	Denominazione	Residui Passivi al 01/01/2018 (RS)		Pagamenti in c/Residui (PR)		Riaccertamento Residui (R) (1)		Residui Passivi da Esercizi Precedenti (EP=RS-PR+R)	
		Previsioni Definitive di Competenza (CP)		Pagamenti in c/Competenza (PC)		Impegni (I) (2)		Residui Passivi da Esercizio di Competenza (EC=I-PC)	
		Previsioni Definitive di Cassa (CS)		Totale Pagamenti (TP=PR+PC)		Fondo Pluriennale Vincolato (FPV) (3)		Totale Residui Passivi da Riportare (TR=EP+EC)	
<b>Totale Programma 06</b>	Servizio sanitario regionale - restituzione maggiori gettiti SSN	RS 0,00 CP 0,00 CS 0,00	PR 0,00 PC 0,00 TP 0,00	R 0,00 I 0,00 FPV 0,00	0,00 0,00 ECP 0,00	0,00 0,00 0,00	EP 0,00 EC 0,00 TR 0,00		
<b>1307 Programma 07</b>	Ulteriori spese in materia sanitaria								
Titolo 1	Spese correnti	RS 0,00 CP 2.500,00 CS 2.500,00	PR 0,00 PC 0,00 TP 0,00	R 0,00 I 0,00 FPV 0,00	0,00 0,00 ECP 0,00	0,00 0,00	EP 0,00 EC 0,00 TR 0,00		
<b>Totale Programma 07</b>	Ulteriori spese in materia sanitaria	RS 0,00 CP 2.500,00 CS 2.500,00	PR 0,00 PC 0,00 TP 0,00	R 0,00 I 0,00 FPV 0,00	0,00 0,00 ECP 0,00	0,00 0,00	EP 0,00 EC 0,00 TR 0,00		
<b>1308 Programma 08</b>	Politica regionale unitaria per la tutela della salute (solo per le Regioni)								
<b>Totale Programma 08</b>	Politica regionale unitaria per la tutela della salute (solo per le Regioni)	RS 0,00 CP 0,00 CS 0,00	PR 0,00 PC 0,00 TP 0,00	R 0,00 I 0,00 FPV 0,00	0,00 0,00 ECP 0,00	0,00 0,00	EP 0,00 EC 0,00 TR 0,00		
<b>Totale Missione 13</b>	Tutela della salute	RS 0,00 CP 2.500,00 CS 2.500,00	PR 0,00 PC 0,00 TP 0,00	R 0,00 I 0,00 FPV 0,00	0,00 0,00 ECP 0,00	0,00 0,00	EP 0,00 EC 0,00 TR 0,00		

**COMUNE DI PALAZZO ADRIANO**  
**CONTO DEL BILANCIO ESERCIZIO 2018 - GESTIONE DELLE SPESE**

Missione, Programma, Titolo	Denominazione	Residui Passivi al 01/01/2018 (RS)		Pagamenti in c/Residui (PR)		Riaccertamento Residui (R) (1)		Economie di Competenza (ECP=CP-I-FPV)	Residui Passivi da Esercizi Precedenti (EP=RS-PR+R)	
		Previsioni Definitive di Competenza (CP)		Pagamenti In c/Competenza (PC)		Impegni (I) (2)				Residui Passivi da Esercizio di Competenza (EC=I-PC)
		Previsioni Definitive di Cassa (CS)		Totale Pagamenti (TP=PR+PC)		Fondo Pluriennale Vincolato (FPV) (3)				
<b>Missione 14 Sviluppo economico e competitività</b>										
1401 Programma 01	Industria, PMI e Artigianato	RS	0,00	PR	0,00	R	0,00		EP	
Totale		CP	0,00	PC	0,00	I	0,00	ECP	EC	
Programma 01		CS	0,00	TP	0,00	FPV	0,00		TR	
1402 Programma 02	Commercio - reti distributive - tutela dei consumatori	RS	1.000,00	PR	0,00	R	-1.000,00		EP	
Titolo 1	Spese correnti	CP	1.000,00	PC	0,00	I	0,00	ECP	EC	
Totale		CS	2.000,00	TP	0,00	FPV	0,00		TR	
Programma 02		RS	1.000,00	PR	0,00	R	-1.000,00		EP	
Totale		CP	1.000,00	PC	0,00	I	0,00	ECP	EC	
Programma 02		CS	2.000,00	TP	0,00	FPV	0,00		TR	
1403 Programma 03	Ricerca e innovazione	RS	0,00	PR	0,00	R	0,00		EP	
Totale		CP	0,00	PC	0,00	I	0,00	ECP	EC	
Programma 03		CS	0,00	TP	0,00	FPV	0,00		TR	
1404 Programma 04	Reti e altri servizi di pubblica utilità	RS	0,00	PR	0,00	R	0,00		EP	
Titolo 1	Spese correnti	CP	1.000,00	PC	0,00	I	0,00	ECP	EC	
Totale		CS	1.000,00	TP	0,00	FPV	0,00		TR	
Programma 04		RS	0,00	PR	0,00	R	0,00		EP	
Totale		CP	1.000,00	PC	0,00	I	0,00	ECP	EC	
Programma 04		CS	1.000,00	TP	0,00	FPV	0,00		TR	
1405 Programma 05	Politica regionale unitaria per lo sviluppo economico e la competitività' (solo per le Regioni)	RS	0,00	PR	0,00	R	0,00		EP	
Totale		CP	0,00	PC	0,00	I	0,00	ECP	EC	
Programma 05		CS	0,00	TP	0,00	FPV	0,00		TR	

**COMUNE DI PALAZZO ADRIANO**  
**CONTO DEL BILANCIO ESERCIZIO 2018 - GESTIONE DELLE SPESE**

Missione, Programma, Titolo	Denominazione	Residui Passivi al 01/01/2018 (RS)	Pagamenti in c/Residui (PR)	Riaccertamento Residui (R) (1)	Residui Passivi da Esercizi Precedenti (EP=RS-PR+R)			
		Previsioni Definitive di Competenza (CP)	Pagamenti in c/Competenza (PC)	Impegni (I) (2)	Residui Passivi da Esercizio di Competenza (EC=I-PC)			
		Previsioni Definitive di Cassa (CS)	Totale Pagamenti (TP=PR+PC)	Fondo Pluriennale Vincolato (FPV) (3)	Totale Residui Passivi da Riportare (TR=EP+EC)			
<b>Totale Missione 14</b>	<b>Sviluppo economico e competitività</b>	RS	1.000,00 PR	0,00 R	-1.000,00	EP	0,00	
		CP	2.000,00 PC	0,00 I	0,00 ECP	2.000,00	EC	0,00
		CS	3.000,00 TP	0,00 FPV	0,00		TR	0,00

COMUNE DI PALAZZO ADRIANO

CONTO DEL BILANCIO ESERCIZIO 2018 - GESTIONE DELLE SPESE

Missione, Programma, Titolo	Denominazione	Residui Passivi al 01/01/2018 (RS)		Pagamenti in c/Residui (PR)		Riaccertamento Residui (R) (1)		Economie di Competenza (ECP=CP-I-FPV)		Residui Passivi da Esercizi Precedenti (EP=RS-PR+R)	
		Previsioni Definitive di Competenza (CP)		Pagamenti in c/Competenza (PC)		Impegni (I) (2)		Totale Residui Passivi da Riportare (TR=EP+EC)		Residui Passivi da Esercizio di Competenza (EC=I-PC)	
		Previsioni Definitive di Cassa (CS)		Totale Pagamenti (TP=PR+PC)		Fondo Pluriennale Vincolato (FPV) (3)					
<b>Missione 15 Politiche per il lavoro e la formazione professionale</b>											
1501 Programma 01	Servizi per lo sviluppo del mercato del lavoro										
Totale Programma 01	Servizi per lo sviluppo del mercato del lavoro	RS 0,00 CP 0,00 CS 0,00	PR 0,00 PC 0,00 TP 0,00	R 0,00 I 0,00 FPV 0,00	ECP 0,00	EP 0,00 EC 0,00 TR 0,00					
1502 Programma 02	Formazione professionale										
Totale Programma 02	Formazione professionale	RS 0,00 CP 0,00 CS 0,00	PR 0,00 PC 0,00 TP 0,00	R 0,00 I 0,00 FPV 0,00	ECP 0,00	EP 0,00 EC 0,00 TR 0,00					
1503 Programma 03	Sostegno all'occupazione										
Totale Programma 03	Sostegno all'occupazione	RS 0,00 CP 0,00 CS 0,00	PR 0,00 PC 0,00 TP 0,00	R 0,00 I 0,00 FPV 0,00	ECP 0,00	EP 0,00 EC 0,00 TR 0,00					
1504 Programma 04	Politica regionale unitaria per il lavoro e la formazione professionale (solo per le Regioni)										
Totale Programma 04	Politica regionale unitaria per il lavoro e la formazione professionale (solo per le Regioni)	RS 0,00 CP 0,00 CS 0,00	PR 0,00 PC 0,00 TP 0,00	R 0,00 I 0,00 FPV 0,00	ECP 0,00	EP 0,00 EC 0,00 TR 0,00					
Totale Missione 15	Politiche per il lavoro e la formazione professionale	RS 0,00 CP 0,00 CS 0,00	PR 0,00 PC 0,00 TP 0,00	R 0,00 I 0,00 FPV 0,00	ECP 0,00	EP 0,00 EC 0,00 TR 0,00					

**COMUNE DI PALAZZO ADRIANO**  
**CONTO DEL BILANCIO ESERCIZIO 2018 - GESTIONE DELLE SPESE**

Missione, Programma, Titolo	Denominazione	Residui Passivi al 01/01/2018 (RS)	Pagamenti in c/Residui (PR)	Riaccertamento Residui (R) (1)	Residui Passivi da Esercizi Precedenti (EP=RS-PR+R)
		Previsioni Definitive di Competenza (CP)	Pagamenti in c/Competenza (PC)	Impegni (I) (2)	Residui Passivi da Esercizio di Competenza (EC=I-PC)
		Previsioni Definitive di Cassa (CS)	Totale Pagamenti (TP=PR+PC)	Fondo Pluriennale Vincolato (FPV) (3)	Totale Residui Passivi da Riportare (TR=EP+EC)
<b>Missione 16 Agricoltura, politiche agroalimentari e pesca</b>					
1601 Programma 01	Sviluppo del settore agricolo e del sistema agroalimentare				
Totale Programma 01	Sviluppo del settore agricolo e del sistema agroalimentare	RS 0,00 CP 0,00 CS 0,00	PR 0,00 PC 0,00 TP 0,00	R 0,00 I 0,00 FPV 0,00	EP 0,00 EC 0,00 TR 0,00
1602 Programma 02	Caccia e pesca				
Totale Programma 02	Caccia e pesca	RS 0,00 CP 0,00 CS 0,00	PR 0,00 PC 0,00 TP 0,00	R 0,00 I 0,00 FPV 0,00	EP 0,00 EC 0,00 TR 0,00
1603 Programma 03	Politica regionale unitaria per l'agricoltura, i sistemi agroalimentari, la caccia e la pesca (solo per le Regioni)				
Totale Programma 03	Politica regionale unitaria per l'agricoltura, i sistemi agroalimentari, la caccia e la pesca (solo per le Regioni)	RS 0,00 CP 0,00 CS 0,00	PR 0,00 PC 0,00 TP 0,00	R 0,00 I 0,00 FPV 0,00	EP 0,00 EC 0,00 TR 0,00
Totale Missione 16	Agricoltura, politiche agroalimentari e pesca	RS 0,00 CP 0,00 CS 0,00	PR 0,00 PC 0,00 TP 0,00	R 0,00 I 0,00 FPV 0,00	EP 0,00 EC 0,00 TR 0,00



**COMUNE DI PALAZZO ADRIANO**  
**CONTO DEL BILANCIO ESERCIZIO 2018 - GESTIONE DELLE SPESE**

Missione, Programma, Titolo	Denominazione	Residui Passivi al 01/01/2018 (RS)		Pagamenti in c/Residui (PR)		Riaccertamento Residui (R) (1)		Economie di Competenza (ECP=CP-I-FPV)	Residui Passivi da Esercizi Precedenti (EP=RS-PR+R)
		Previsioni Definitive di Competenza (CP)		Pagamenti in c/Competenza (PC)		Impegni (I) (2)			
		Previsioni Definitive di Cassa (CS)		Totale Pagamenti (TP=PR+PC)		Fondo Pluriennale Vincolato (FPV) (3)			
<b>Missione 17 Energia e diversificazione delle fonti energetiche</b>									
<b>1701 Programma 01</b>	<b>Fonti energetiche</b>								
	Spese in conto capitale	RS	0,00	PR	0,00	R	0,00		EP
		CP	1.994.800,00	PC	0,00	I	0,00	ECP	EC
		CS	1.950.392,00	TP	0,00	FPV	44.408,00		TR
<b>Totale Programma 01</b>	<b>Fonti energetiche</b>	RS	0,00	PR	0,00	R	0,00		EP
		CP	1.994.800,00	PC	0,00	I	0,00	ECP	EC
		CS	1.950.392,00	TP	0,00	FPV	44.408,00		TR
<b>1702 Programma 02</b>	<b>Politica regionale unitaria per l'energia e la diversificazione delle fonti energetiche (solo per le Regioni)</b>								
		RS	0,00	PR	0,00	R	0,00		EP
		CP	0,00	PC	0,00	I	0,00	ECP	EC
		CS	0,00	TP	0,00	FPV	0,00		TR
<b>Totale Programma 02</b>	<b>Politica regionale unitaria per l'energia e la diversificazione delle fonti energetiche (solo per le Regioni)</b>	RS	0,00	PR	0,00	R	0,00		EP
		CP	0,00	PC	0,00	I	0,00	ECP	EC
		CS	0,00	TP	0,00	FPV	0,00		TR
<b>Totale Missione 17</b>	<b>Energia e diversificazione delle fonti energetiche</b>	RS	0,00	PR	0,00	R	0,00		EP
		CP	1.994.800,00	PC	0,00	I	0,00	ECP	EC
		CS	1.950.392,00	TP	0,00	FPV	44.408,00		TR

**COMUNE DI PALAZZO ADRIANO**  
**CONTO DEL BILANCIO ESERCIZIO 2018 - GESTIONE DELLE SPESE**

Missione, Programma, Titolo	Denominazione	Residui Passivi al 01/01/2018 (RS)	Pagamenti in c/Residui (PR)	Riaccertamento Residui (R) (1)	Residui Passivi da Esercizi Precedenti (EP=RS-PR+R)
		Previsioni Definitive di Competenza (CP)	Pagamenti in c/Competenza (PC)	Impegni (I) (2)	Residui Passivi da Esercizio di Competenza (EC=I-PC)
		Previsioni Definitive di Cassa (CS)	Totale Pagamenti (TP=PR+PC)	Fondo Pluriennale Vincolato (FPV) (3)	Totale Residui Passivi da Riportare (TR=EP+EC)
<b>Missione 18 Relazioni con le altre autonomie territoriali e locali</b>					
1801 Programma 01	Relazioni finanziarie con le altre autonomie territoriali				
Totale Programma 01	Relazioni finanziarie con le altre autonomie territoriali	RS CP CS	PR PC TP	R I FPV	EP EC TR
1802 Programma 02	Politica regionale unitaria per le relazioni con le altre autonomie locali (solo per le Regioni)				
Totale Programma 02	Politica regionale unitaria per le relazioni con le altre autonomie locali (solo per le Regioni)	RS CP CS	PR PC TP	R I FPV	EP EC TR
Totale Missione 18	Relazioni con le altre autonomie territoriali e locali	RS CP CS	PR PC TP	R I FPV	EP EC TR

**COMUNE DI PALAZZO ADRIANO**  
**CONTO DEL BILANCIO ESERCIZIO 2018 - GESTIONE DELLE SPESE**

Missione, Programma, Titolo	Denominazione	Residui Passivi al 01/01/2018 (RS)	Pagamenti in c/Residui (PR)	Riaccertamento Residui (R) (1)	Residui Passivi da Esercizi Precedenti (EP=RS-PR+R)
		Previsioni Definitive di Competenza (CP)	Pagamenti in c/Competenza (PC)	Impegni (I) (2)	Residui Passivi da Esercizio di Competenza (EC=I-PC)
		Previsioni Definitive di Cassa (CS)	Totale Pagamenti (TP=PR+PC)	Fondo Pluriennale Vincolato (FPV) (3)	Totale Residui Passivi da Riportare (TR=EP+EC)
<b>Missione 19 Relazioni internazionali</b>					
1901 Programma 01	Relazioni internazionali e Cooperazione allo sviluppo				
Totale Programma 01	Relazioni internazionali e Cooperazione allo sviluppo	RS CP CS	0,00 PR 0,00 PC 0,00 TP	0,00 R 0,00 I 0,00 FPV	EP EC TR
1902 Programma 02	Cooperazione territoriale				
Totale Programma 02	Cooperazione territoriale	RS CP CS	0,00 PR 0,00 PC 0,00 TP	0,00 R 0,00 I 0,00 FPV	EP EC TR
Totale Missione 19	Relazioni Internazionali	RS CP CS	0,00 PR 0,00 PC 0,00 TP	0,00 R 0,00 I 0,00 FPV	EP EC TR



**COMUNE DI PALAZZO ADRIANO**  
**CONTO DEL BILANCIO ESERCIZIO 2018 - GESTIONE DELLE SPESE**

Missione, Programma, Titolo	Denominazione	Residui Passivi al 01/01/2018 (RS)		Pagamenti in c/Residui (PR)		Riaccertamento Residui (R) (1)		Economie di Competenza (ECP=CP-I-FPV)	Residui Passivi da Esercizi Precedenti (EP=RS-PR+R)	
		Previsioni Definitive di Competenza (CP)		Pagamenti in c/Competenza (PC)		Impegni (I) (2)				Residui Passivi da Esercizio di Competenza (EC=I-PC)
		Previsioni Definitive di Cassa (CS)		Totale Pagamenti (TP=PR+PC)		Fondo Pluriennale Vincolato (FPV) (3)				
<b>Missione 50 Debito pubblico</b>										
<b>5001 Programma 01</b>	<b>Quota interessi ammortamento mutui e prestiti obbligazionari</b>									
Titolo 1	Spese correnti	RS	0,00	PR	0,00	R	0,00		EP	
		CP	47.912,47	PC	47.812,47	I	47.812,47	ECP	EC	
		CS	47.912,47	TP	47.812,47	FPV	0,00		TR	
<b>Totale Programma 01</b>	<b>Quota interessi ammortamento mutui e prestiti obbligazionari</b>	RS	0,00	PR	0,00	R	0,00		EP	
		CP	47.912,47	PC	47.812,47	I	47.812,47	ECP	EC	
		CS	47.912,47	TP	47.812,47	FPV	0,00		TR	
<b>5002 Programma 02</b>	<b>Quota capitale ammortamento mutui e prestiti obbligazionari</b>									
Titolo 4	Rimborso Prestiti	RS	0,00	PR	0,00	R	0,00		EP	
		CP	119.416,55	PC	119.416,55	I	119.416,55	ECP	EC	
		CS	119.416,55	TP	119.416,55	FPV	0,00		TR	
<b>Totale Programma 02</b>	<b>Quota capitale ammortamento mutui e prestiti obbligazionari</b>	RS	0,00	PR	0,00	R	0,00		EP	
		CP	119.416,55	PC	119.416,55	I	119.416,55	ECP	EC	
		CS	119.416,55	TP	119.416,55	FPV	0,00		TR	
<b>Totale Missione 50</b>	<b>Debito pubblico</b>	RS	0,00	PR	0,00	R	0,00		EP	
		CP	167.329,02	PC	167.229,02	I	167.229,02	ECP	EC	
		CS	167.329,02	TP	167.229,02	FPV	0,00		TR	

**COMUNE DI PALAZZO ADRIANO**  
**CONTO DEL BILANCIO ESERCIZIO 2018 - GESTIONE DELLE SPESE**

Missione, Programma, Titolo	Denominazione	Residui Passivi al 01/01/2018 (RS)		Pagamenti in c/Residui (PR)		Riaccertamento Residui (R) (1)		Economie di Competenza (ECP=CP-I-FPV)	Residui Passivi da Esercizi Precedenti (EP=RS-PR+R)		
		Previsioni Definitive di Competenza (CP)		Pagamenti in c/Competenza (PC)		Impegni (I) (2)				Residui Passivi da Esercizio di Competenza (EC=I-PC)	
		Previsioni Definitive di Cassa (CS)		Totale Pagamenti (TP=PR+PC)		Fondo Pluriennale Vincolato (FPV) (3)					Totale Residui Passivi da Riportare (TR=EP+EC)
<b>Missione 60 Anticipazioni finanziarie</b>											
<b>6001</b>	<b>Programma 01</b>	<b>Restituzione anticipazione di tesoreria</b>									
	Titolo 5	Chiusura Anticipazioni ricevute da istituto tesoriere/cassiere									
		RS	0,00	PR	0,00	R	0,00		EP	0,00	
		CP	744.769,23	PC	0,00	I	0,00	ECP	744.769,23	EC	0,00
		CS	744.769,23	TP	0,00	FPV	0,00		TR	0,00	
	<b>Totale</b>	RS	0,00	PR	0,00	R	0,00		EP	0,00	
		CP	744.769,23	PC	0,00	I	0,00	ECP	744.769,23	EC	0,00
		CS	744.769,23	TP	0,00	FPV	0,00		TR	0,00	
	<b>Totale Missione 60</b>	RS	0,00	PR	0,00	R	0,00		EP	0,00	
		CP	744.769,23	PC	0,00	I	0,00	ECP	744.769,23	EC	0,00
		CS	744.769,23	TP	0,00	FPV	0,00		TR	0,00	

**COMUNE DI PALAZZO ADRIANO**  
**CONTO DEL BILANCIO ESERCIZIO 2018 - GESTIONE DELLE SPESE**

Missione, Programma, Titolo	Denominazione	Residui Passivi al 01/01/2018 (RS)		Pagamenti in c/Residui (PR)		Riaccertamento Residui (R) (1)		Residui Passivi da Esercizi Precedenti (EP=RS-PR+R)	
		Previsioni Definitive di Competenza (CP)		Pagamenti in c/Competenza (PC)		Impegni (I) (2)		Residui Passivi da Esercizio di Competenza (EC=I-PC)	
		Previsioni Definitive di Cassa (CS)		Totale Pagamenti (TP=PR+PC)		Fondo Pluriennale Vincolato (FPV) (3)		Totale Residui Passivi da Riportare (TR=EP+EC)	
<b>Missione 99 Servizi per conto terzi</b>									
<b>9901 Programma 01</b>	<b>Servizi per conto terzi - Partite di giro</b>								
Titolo 7	Uscite per conto terzi e partite di giro	RS	25.285,15	PR	15.836,76	R	-321,50	EP	9.126,89
		CP	2.166.000,00	PC	415.357,62	I	431.625,40	EC	16.267,78
		CS	2.191.285,15	TP	431.194,38	FPV	0,00	TR	25.394,67
<b>Totale Programma 01</b>	<b>Servizi per conto terzi - Partite di giro</b>	RS	25.285,15	PR	15.836,76	R	-321,50	EP	9.126,89
		CP	2.166.000,00	PC	415.357,62	I	431.625,40	EC	16.267,78
		CS	2.191.285,15	TP	431.194,38	FPV	0,00	TR	25.394,67
<b>9902 Programma 02</b>	<b>Anticipazioni per il finanziamento del sistema sanitario nazionale</b>								
<b>Totale Programma 02</b>	<b>Anticipazioni per il finanziamento del sistema sanitario nazionale</b>	RS	0,00	PR	0,00	R	0,00	EP	0,00
		CP	0,00	PC	0,00	I	0,00	EC	0,00
		CS	0,00	TP	0,00	FPV	0,00	TR	0,00
<b>Totale Missione 99</b>	<b>Servizi per conto terzi</b>	RS	25.285,15	PR	15.836,76	R	-321,50	EP	9.126,89
		CP	2.166.000,00	PC	415.357,62	I	431.625,40	EC	16.267,78
		CS	2.191.285,15	TP	431.194,38	FPV	0,00	TR	25.394,67
	<b>Totale Missioni</b>	RS	1.060.806,84	PR	619.968,79	R	-7.320,14	EP	433.517,91
		CP	12.124.542,26	PC	3.514.715,27	I	3.828.036,25	EC	313.320,98
		CS	11.982.830,38	TP	4.134.684,06	FPV	433.537,36	TR	746.838,89
	<b>Totale Generale delle Spese</b>	RS	1.060.806,84	PR	619.968,79	R	-7.320,14	EP	433.517,91
		CP	12.124.542,26	PC	3.514.715,27	I	3.828.036,25	EC	313.320,98
		CS	11.982.830,38	TP	4.134.684,06	FPV	433.537,36	TR	746.838,89

1) Indicare l'ammontare complessivo derivante dal riaccertamento dei residui (l'importo dei debiti definitivamente cancellati dalle scritture).  
Non riguarda il riaccertamento di impegni di competenza dell'esercizio cui si riferisce il rendiconto. In sede di riaccertamento dei residui non può essere effettuata una rettifica in aumento dei residui passivi se non nei casi espressamente consentiti (Principio contabile applicato dalla contabilità finanziaria 9.1 di cui all'Allegato n.4-2). Le rettifiche in aumento sono indicate con il segno "+", le rettifiche in riduzione sono indicate con il segno "-".

2) Indicare gli impegni imputati contabilmente all'esercizio cui il rendiconto si riferisce al netto dei debiti che, in occasione del riaccertamento ordinario dei residui effettuato ai sensi dell'articolo 3, comma 4, risultassero non esigibili e reimputati agli esercizi in cui le obbligazioni risultano esigibili.

3) Indicare l'importo corrispondente agli impegni imputati agli esercizi successivi finanziati con il fondo pluriennale vincolato.

**COMUNE DI PALAZZO ADRIANO**  
**CONTO DEL BILANCIO ESERCIZIO 2018 - RIEPILOGO GENERALE DELLE SPESE**

Titolo	Denominazione	Residui Passivi al 01/01/2018 (RS)		Pagamenti in c/Residui (PR)		Riaccertamento Residui (R)		Residui Passivi da Esercizi Precedenti (EP=RS-PR+R)	
		Previsioni Definitive di Competenza (CP)		Pagamenti in c/Competenza (PC)		Impegni (I)		Residui Passivi da Esercizio di Competenza (EC=I-PC)	
		Previsioni Definitive di Cassa (CS)		Totale Pagamenti (TP=PR+PC)		Fondo Pluriennale Vincolato (FPV)		Totale Residui Passivi da Riportare (TR=EP+EC)	
Titolo1	Spese correnti	RS	566.414,69	PR	332.410,40	R	-2.572,40	EP	231.431,89
		CP	3.871.168,52	PC	2.637.486,72	I	2.825.414,05	EC	187.927,33
		CS	4.280.786,32	TP	2.969.897,12	FPV	40.802,45	TR	419.359,22
Titolo2	Spese in conto capitale	RS	469.107,00	PR	271.721,63	R	-4.426,24	EP	192.959,13
		CP	5.222.211,21	PC	341.477,63	I	450.603,50	EC	109.125,87
		CS	4.625.596,38	TP	613.199,26	FPV	392.734,91	TR	302.085,00
Titolo3	Spese per incremento attività finanziarie	RS	0,00	PR	0,00	R	0,00	EP	0,00
		CP	976,75	PC	976,75	I	976,75	EC	0,00
		CS	976,75	TP	976,75	FPV	0,00	TR	0,00
Titolo4	Rimborso Prestiti	RS	0,00	PR	0,00	R	0,00	EP	0,00
		CP	119.416,55	PC	119.416,55	I	119.416,55	EC	0,00
		CS	119.416,55	TP	119.416,55	FPV	0,00	TR	0,00
Titolo5	Chiusura Anticipazioni ricevute da istituto tesoriere/cassiere	RS	0,00	PR	0,00	R	0,00	EP	0,00
		CP	744.769,23	PC	0,00	I	0,00	EC	0,00
		CS	744.769,23	TP	0,00	FPV	0,00	TR	0,00
Titolo7	Uscite per conto terzi e partite di giro	RS	25.285,15	PR	15.836,76	R	-321,50	EP	9.126,89
		CP	2.166.000,00	PC	415.357,62	I	431.625,40	EC	16.267,78
		CS	2.191.285,15	TP	431.194,38	FPV	0,00	TR	25.394,67
<b>Totale Titoli</b>		RS	1.060.806,84	PR	619.968,79	R	-7.320,14	EP	433.517,91
		CP	12.124.542,26	PC	3.514.715,27	I	3.828.036,25	EC	313.320,98
		CS	11.962.830,38	TP	4.134.684,06	FPV	433.537,36	TR	746.838,89
<b>Totale Generale delle Spese</b>		RS	1.060.806,84	PR	619.968,79	R	-7.320,14	EP	433.517,91
		CP	12.124.542,26	PC	3.514.715,27	I	3.828.036,25	EC	313.320,98
		CS	11.962.830,38	TP	4.134.684,06	FPV	433.537,36	TR	746.838,89



# COMUNE DI PALAZZO ADRIANO

## CONTO DEL BILANCIO ESERCIZIO 2018

### RIEPILOGO SPESE PER TITOLI E MACROAGGREGATI - IMPEGNI

Titoli e Macroaggregati di Spesa		Totale	di cui spese non ricorrenti
<b>Titolo 1 - Spese correnti</b>			
101	Redditi da lavoro dipendente	1.150.268,19	16.803,50
102	Imposte e tasse a carico dell'ente	80.800,47	1.153,72
103	Acquisto di beni e servizi	888.271,59	115.008,82
104	Trasferimenti correnti	630.952,46	608.766,49
107	Interessi passivi	51.901,97	4.089,50
108	Altre spese per redditi da capitale	0,00	0,00
109	Rimborsi e poste correttive delle entrate	1.305,82	1.305,82
110	Altre spese correnti	21.913,55	10.198,81
<b>100</b>	<b>Totale Titolo 1</b>	<b>2.825.414,05</b>	<b>757.326,66</b>
<b>Titolo 2 - Spese in conto capitale</b>			
201	Tributi in conto capitale a carico dell'ente	0,00	0,00
202	Investimenti fissi lordi e acquisto di terreni	450.603,50	440.066,76
203	Contributi agli investimenti	0,00	0,00
204	Altri trasferimenti in conto capitale	0,00	0,00
205	Altre spese in conto capitale	0,00	0,00
<b>200</b>	<b>Totale Titolo 2</b>	<b>450.603,50</b>	<b>440.066,76</b>
<b>Titolo 3 - Spese per incremento attività finanziarie</b>			
301	Acquisizioni di attività finanziarie	976,75	976,75
302	Concessione crediti di breve termine	0,00	0,00
303	Concessione crediti di medio-lungo termine	0,00	0,00
304	Altre spese per incremento di attività finanziarie	0,00	0,00
<b>300</b>	<b>Totale Titolo 3</b>	<b>976,75</b>	<b>976,75</b>
<b>Titolo 4 - Rimborso Prestiti</b>			
401	Rimborso di titoli obbligazionari	0,00	0,00
402	Rimborso prestiti a breve termine	0,00	0,00
403	Rimborso mutui e altri finanziamenti a medio lungo termine	119.416,55	0,00
404	Rimborso di altre forme di indebitamento	0,00	0,00
405	Fondi per rimborso prestiti (1)	0,00	0,00
<b>400</b>	<b>Totale Titolo 4</b>	<b>119.416,55</b>	<b>0,00</b>
<b>Titolo 5 - Chiusura Anticipazioni ricevute da istituto tesoriere/cassie re</b>			
501	Chiusura Anticipazioni ricevute da istituto tesoriere/cassie re	0,00	0,00
<b>500</b>	<b>Totale Titolo 5</b>	<b>0,00</b>	<b>0,00</b>
<b>Titolo 7 - Uscite per conto terzi e partite di giro</b>			
701	Uscite per partite di giro	415.676,63	0,00
702	Uscite per conto terzi	15.948,77	0,00
<b>700</b>	<b>Totale Titolo 7</b>	<b>431.625,40</b>	<b>0,00</b>
<b>Totale</b>		<b>3.828.036,25</b>	<b>1.198.370,17</b>

1) Gli stanziamenti di spesa riguardanti il macroaggregato "Fondi per rimborso prestiti" non possono essere impegnati e pagati.

**COMUNE DI PALAZZO ADRIANO**  
**CONTO DEL BILANCIO ESERCIZIO 2018 - RIEPILOGO GENERALE DELLE SPESE PER MISSIONE**

Missione, Programma, Titolo	Denominazione	Residui Passivi al 01/01/2018 (RS)		Pagamenti in c/Residui (PR)		Riaccertamento Residui (R)		Residui Passivi da Esercizi Precedenti (EP=RS-PR+R)	
		Previsioni Definitive di Competenza (CP)		Pagamenti in c/Competenza (PC)		Impegni (I)		Residui Passivi da Esercizio di Competenza (EC=I-PC)	
		Previsioni Definitive di Cassa (CS)		Totale Pagamenti (TP=PR+PC)		Fondo Pluriennale Vincolato (FPV)		Totale Residui Passivi da Riportare (TR=EP+EC)	
Missione 1	Servizi istituzionali, generali e di gestione	RS	137.837,53	PR	86.984,17	R	-5.347,88	EP	45.505,48
		CP	1.528.658,20	PC	1.188.003,21	I	1.247.365,36	EC	59.362,15
		CS	1.626.302,54	TP	1.274.987,38	FPV	38.362,45	TR	104.867,63
Missione 2	Giustizia	RS	0,00	PR	0,00	R	0,00	EP	0,00
		CP	0,00	PC	0,00	I	0,00	EC	0,00
		CS	0,00	TP	0,00	FPV	0,00	TR	0,00
Missione 3	Ordine pubblico e sicurezza	RS	340,12	PR	340,12	R	0,00	EP	0,00
		CP	79.216,27	PC	40.408,88	I	43.920,86	EC	3.511,98
		CS	61.489,43	TP	40.749,00	FPV	18.066,96	TR	3.511,98
Missione 4	Istruzione e diritto allo studio	RS	323.310,35	PR	266.801,87	R	-384,86	EP	56.123,62
		CP	1.421.034,55	PC	329.715,70	I	374.084,23	EC	44.368,53
		CS	863.451,83	TP	596.517,57	FPV	320.439,74	TR	100.492,15
Missione 5	Tutela e valorizzazione dei beni e delle attività culturali	RS	31.074,25	PR	27.529,33	R	0,00	EP	3.544,92
		CP	176.363,00	PC	135.719,27	I	139.953,56	EC	4.234,29
		CS	204.997,25	TP	163.248,60	FPV	2.440,00	TR	7.779,21
Missione 6	Politiche giovanili, sport e tempo libero	RS	612,78	PR	612,78	R	0,00	EP	0,00
		CP	65.600,00	PC	1.399,87	I	4.000,00	EC	2.600,13
		CS	66.212,78	TP	2.012,65	FPV	0,00	TR	2.600,13
Missione 7	Turismo	RS	0,00	PR	0,00	R	0,00	EP	0,00
		CP	0,00	PC	0,00	I	0,00	EC	0,00
		CS	0,00	TP	0,00	FPV	0,00	TR	0,00
Missione 8	Assetto del territorio ed edilizia abitativa	RS	122.458,34	PR	16.198,43	R	0,00	EP	106.257,91
		CP	357.926,94	PC	90.041,95	I	196.060,57	EC	106.018,62
		CS	358.029,48	TP	106.240,38	FPV	9.820,21	TR	212.276,53
Missione 9	Sviluppo sostenibile e tutela del territorio e dell'ambiente	RS	243.079,76	PR	48.845,86	R	-265,90	EP	193.968,00
		CP	1.854.838,74	PC	444.202,44	I	480.865,79	EC	36.663,35
		CS	2.097.918,50	TP	493.048,30	FPV	0,00	TR	230.631,35
Missione 10	Trasporti e diritto alla mobilità	RS	25.734,33	PR	25.734,33	R	0,00	EP	0,00
		CP	284.274,51	PC	81.624,06	I	97.550,49	EC	15.926,43
		CS	310.008,84	TP	107.358,39	FPV	0,00	TR	15.926,43
Missione 11	Soccorso civile	RS	0,00	PR	0,00	R	0,00	EP	0,00
		CP	15.450,00	PC	0,00	I	0,00	EC	0,00
		CS	15.450,00	TP	0,00	FPV	0,00	TR	0,00

COMUNE DI PALAZZO ADRIANO

CONTO DEL BILANCIO ESERCIZIO 2018 - RIEPILOGO GENERALE DELLE SPESE PER MISSIONE

Missione, Programma, Titolo	Denominazione	Residui Passivi al 01/01/2018 (RS)		Pagamenti in c/Residui (PR)		Riaccertamento Residui (R)		Residui Passivi da Esercizi Precedenti (EP=RS-PR+R)	
		Previsioni Definitive di Competenza (CP)		Pagamenti In c/Competenza (PC)		Impegni (I)		Residui Passivi da Esercizio di Competenza (EC=I-PC)	
		Previsioni Definitive di Cassa (CS)		Totale Pagamenti (TP=PR+PC)		Fondo Pluriennale Vincolato (FPV)		Totale Residui Passivi da Riportare (TR=EP+EC)	
Missione 12	Diritti sociali, politiche sociali e famiglia	RS	150.076,23	PR	131.085,14	R	0,00	EP	18.991,09
		CP	1.126.280,33	PC	621.013,25	I	645.380,97	EC	24.367,72
		CS	1.276.356,56	TP	752.098,39	FPV	0,00	TR	43.358,81
Missione 13	Tutela della salute	RS	0,00	PR	0,00	R	0,00	EP	0,00
		CP	2.500,00	PC	0,00	I	0,00	EC	0,00
		CS	2.500,00	TP	0,00	FPV	0,00	TR	0,00
Missione 14	Sviluppo economico e competitività	RS	1.000,00	PR	0,00	R	-1.000,00	EP	0,00
		CP	2.000,00	PC	0,00	I	0,00	EC	0,00
		CS	3.000,00	TP	0,00	FPV	0,00	TR	0,00
Missione 15	Politiche per il lavoro e la formazione professionale	RS	0,00	PR	0,00	R	0,00	EP	0,00
		CP	0,00	PC	0,00	I	0,00	EC	0,00
		CS	0,00	TP	0,00	FPV	0,00	TR	0,00
Missione 16	Agricoltura, politiche agroalimentari e pesca	RS	0,00	PR	0,00	R	0,00	EP	0,00
		CP	0,00	PC	0,00	I	0,00	EC	0,00
		CS	0,00	TP	0,00	FPV	0,00	TR	0,00
Missione 17	Energia e diversificazione delle fonti energetiche	RS	0,00	PR	0,00	R	0,00	EP	0,00
		CP	1.994.800,00	PC	0,00	I	0,00	EC	0,00
		CS	1.950.392,00	TP	0,00	FPV	44.408,00	TR	0,00
Missione 18	Relazioni con le altre autonomie territoriali e locali	RS	0,00	PR	0,00	R	0,00	EP	0,00
		CP	0,00	PC	0,00	I	0,00	EC	0,00
		CS	0,00	TP	0,00	FPV	0,00	TR	0,00
Missione 19	Relazioni internazionali	RS	0,00	PR	0,00	R	0,00	EP	0,00
		CP	0,00	PC	0,00	I	0,00	EC	0,00
		CS	0,00	TP	0,00	FPV	0,00	TR	0,00
Missione 20	Fondi e accantonamenti	RS	0,00	PR	0,00	R	0,00	EP	0,00
		CP	137.501,47	PC	0,00	I	0,00	EC	0,00
		CS	23.337,77	TP	0,00	FPV	0,00	TR	0,00
Missione 50	Debito pubblico	RS	0,00	PR	0,00	R	0,00	EP	0,00
		CP	167.329,02	PC	167.229,02	I	167.229,02	EC	0,00
		CS	167.329,02	TP	167.229,02	FPV	0,00	TR	0,00
Missione 60	Anticipazioni finanziarie	RS	0,00	PR	0,00	R	0,00	EP	0,00
		CP	744.769,23	PC	0,00	I	0,00	EC	0,00
		CS	744.769,23	TP	0,00	FPV	0,00	TR	0,00

COMUNE DI PALAZZO ADRIANO

CONTO DEL BILANCIO ESERCIZIO 2018 - RIEPILOGO GENERALE DELLE SPESE PER MISSIONE

Missione, Programma, Titolo	Denominazione	Residui Passivi al 01/01/2018 (RS)		Pagamenti in c/Residui (PR)		Riaccertamento Residui (R)		Residui Passivi da Esercizi Precedenti (EP=RS-PR+R)	
		Previsioni Definitive di Competenza (CP)		Pagamenti in c/Competenza (PC)		Impegni (I)		Residui Passivi da Esercizio di Competenza (EC=I-PC)	
		Previsioni Definitive di Cassa (CS)		Totale Pagamenti (TP=PR+PC)		Fondo Pluriennale Vincolato (FPV)		Totale Residui Passivi da Riportare (TR=EP+EC)	
Missione 99	Servizi per conto terzi	RS	25.285,15	PR	15.836,76	R	-321,50	EP	9.126,89
		CP	2.166.000,00	PC	415.357,62	I	431.625,40	EC	16.267,78
		CS	2.191.285,15	TP	431.194,38	FPV	0,00	TR	25.394,67
	<b>Totale Titoli</b>	RS	1.060.806,84	PR	619.968,79	R	-7.320,14	EP	433.517,91
		CP	12.124.542,26	PC	3.514.715,27	I	3.828.036,25	EC	313.320,98
		CS	11.962.830,38	TP	4.134.684,06	FPV	433.537,36	TR	746.838,89
	<b>Totale Generale delle Spese</b>	RS	1.060.806,84	PR	619.968,79	R	-7.320,14	EP	433.517,91
		CP	12.124.542,26	PC	3.514.715,27	I	3.828.036,25	EC	313.320,98
		CS	11.962.830,38	TP	4.134.684,06	FPV	433.537,36	TR	746.838,89

**COMUNE DI PALAZZO ADRIANO**  
**CONTO DEL BILANCIO ESERCIZIO 2018**  
**FUNZIONI DELEGATE DALLE REGIONI**

Missione, Programma, Titolo (***)	Denominazione	Residui Passivi al 01/01/2018 (RS)		Pagamenti in c/Residui (PR)		Riaccertamento Residui (R) (1)		Residui Passivi da Esercizi Precedenti (EP=RS-PR+R)	
		Previsioni Definitive di Competenza (CP)		Pagamenti in c/Competenza (PC)		Impegni (I) (2)			Residui Passivi da Esercizio di Competenza (EC=I-PC)
		Previsioni Definitive di Cassa (CS)		Totale Pagamenti (TP=PR+PC)		Fondo Pluriennale Vincolato (FPV) (3)			
<b>Missione 04</b>	<b>Istruzione e diritto allo studio</b>								
<b>0402</b>	<b>Programma 02</b>	<b>Altri ordini di istruzione non universitaria</b>							
	<b>Titolo 1</b>	<b>Spese correnti</b>	RS	0,00	PR	0,00	R	0,00	
			CP	20.492,99	PC	0,00	I	0,00	
			CS	20.492,99	TP	0,00	FPV	0,00	
	<b>Totale</b>	<b>Programma 02</b>	RS	0,00	PR	0,00	R	0,00	
			CP	20.492,99	PC	0,00	I	0,00	
			CS	20.492,99	TP	0,00	FPV	0,00	
	<b>Totale Missione 04</b>	<b>Istruzione e diritto allo studio</b>	RS	0,00	PR	0,00	R	0,00	
			CP	20.492,99	PC	0,00	I	0,00	
			CS	20.492,99	TP	0,00	FPV	0,00	
								EP	
								EC	
								TR	
								EP	
								EC	
								TR	
								EP	
								EC	
								TR	
								EP	
								EC	
								TR	

**COMUNE DI PALAZZO ADRIANO**  
**CONTO DEL BILANCIO ESERCIZIO 2018**  
**FUNZIONI DELEGATE DALLE REGIONI**

Missione, Programma, Titolo (***)	Denominazione	Residui Passivi al 01/01/2018 (RS)	Pagamenti in c/Residui (PR)	Riaccertamento Residui (R) (1)	Residui Passivi da Esercizi Precedenti (EP=RS-PR+R)		
		Previsioni Definitive di Competenza (CP)	Pagamenti in c/Competenza (PC)	Impegni (I) (2)		Economie di Competenza (ECP=CP-I-FPV)	Residui Passivi da Esercizio di Competenza (EC=I-PC)
		Previsioni Definitive di Cassa (CS)	Totale Pagamenti (TP=PR+PC)	Fondo Pluriennale Vincolato (FPV) (3)		Totale Residui Passivi da Riportare (TR=EP+EC)	
<b>Missione 05</b>	<b>Tutela e valorizzazione dei beni e delle attività culturali</b>						
<b>0502 Programma 02</b>	<b>Attività culturali e interventi diversi nel settore culturale</b>						
Titolo 1	Spese correnti	RS 0,00 10.000,00 10.000,00	PR 0,00 0,00 0,00	R 0,00 0,00 0,00	EP 0,00 0,00 0,00		
<b>Totale Programma 02</b>	<b>Attività culturali e interventi diversi nel settore culturale</b>	RS 0,00 10.000,00 10.000,00	PR 0,00 0,00 0,00	R 0,00 0,00 0,00	EP 0,00 0,00 0,00		
<b>Totale Missione 05</b>	<b>Tutela e valorizzazione dei beni e delle attività culturali</b>	RS 0,00 10.000,00 10.000,00	PR 0,00 0,00 0,00	R 0,00 0,00 0,00	EP 0,00 0,00 0,00		



\* Indicare solo le missioni e i programmi che presentano spese per funzioni delegate dalla Regione

1) Indicare l'ammontare complessivo derivante dal riaccertamento dei residui (l'importo dei debiti definitivamente cancellati dalle scritture).

Non riguarda il riaccertamento di impegni di competenza dell'esercizio cui si riferisce il rendiconto. In sede di riaccertamento dei residui non può essere effettuata una rettifica in aumento dei residui passivi se non nei casi espressamente consentiti (Principio contabile applicato della contabilità finanziaria 9.1 di cui all'Allegato n. 4-2). Le rettifiche in aumento sono indicate con il segno "+", le rettifiche in riduzione sono indicate con il segno "-".

2) Indicare gli impegni imputati contabilmente all'esercizio cui il rendiconto si riferisce al netto dei debiti che, in occasione del riaccertamento ordinario dei residui effettuato ai sensi dell'articolo 3, comma 4, risultassero non esigibili e reimputati agli esercizi in cui le obbligazioni risultano esigibili.

3) Indicare l'importo corrispondente agli impegni imputati agli esercizi successivi finanziati con il fondo pluriennale vincolato.



# COMUNE DI PALAZZO ADRIANO

## CONTO DEL BILANCIO ESERCIZIO 2018

### UTILIZZO DI CONTRIBUTI E TRASFERIMENTI DA PARTE DI ORGANISMI COMUNITARI E INTERNAZIONALI

Missione, Programma, Titolo (****)	Denominazione	Residui Passivi al 01/01/2018 (RS)		Pagamenti in c/Residui (PR)		Riaccertamento Residui (R) (1)		Residui Passivi da Esercizi Precedenti (EP=RS-PR+R)	
		Previsioni Definitive di Competenza (CP)		Pagamenti in c/Competenza (PC)		Impegni (I) (2)		Residui Passivi da Esercizio di Competenza (EC=I-PC)	
		Previsioni Definitive di Cassa (CS)		Totale Pagamenti (TP=PR+PC)		Fondo Pluriennale Vincolato (FPV) (3)		Totale Residui Passivi da Riportare (TR=EP+EC)	
<b>Missione 12 Diritti sociali, politiche sociali e famiglia</b>									
<b>1204 Programma 04</b>	<b>Interventi per soggetti a rischio di esclusione sociale</b>								
Titolo 1	Spese correnti	RS 0,00	PR 0,00	R 0,00	R 0,00	EP 0,00	EP 0,00	EP 0,00	EP 0,00
		CP 0,00	PC 0,00	I 0,00	I 0,00	ECP 0,00	ECP 0,00	EC 0,00	EC 0,00
		CS 0,00	TP 0,00	FPV 0,00	FPV 0,00	TR 0,00	TR 0,00	TR 0,00	TR 0,00
<b>Totale Programma 04</b>	<b>Interventi per soggetti a rischio di esclusione sociale</b>	RS 0,00	PR 0,00	R 0,00	R 0,00	EP 0,00	EP 0,00	EP 0,00	EP 0,00
		CP 0,00	PC 0,00	I 0,00	I 0,00	ECP 0,00	ECP 0,00	EC 0,00	EC 0,00
		CS 0,00	TP 0,00	FPV 0,00	FPV 0,00	TR 0,00	TR 0,00	TR 0,00	TR 0,00
<b>Totale Missione 12</b>	<b>Diritti sociali, politiche sociali e famiglia</b>	RS 0,00	PR 0,00	R 0,00	R 0,00	EP 0,00	EP 0,00	EP 0,00	EP 0,00
		CP 0,00	PC 0,00	I 0,00	I 0,00	ECP 0,00	ECP 0,00	EC 0,00	EC 0,00
		CS 0,00	TP 0,00	FPV 0,00	FPV 0,00	TR 0,00	TR 0,00	TR 0,00	TR 0,00
<b>Totale Missioni</b>		RS 0,00	PR 0,00	R 0,00	R 0,00	EP 0,00	EP 0,00	EP 0,00	EP 0,00
		CP 0,00	PC 0,00	I 0,00	I 0,00	ECP 0,00	ECP 0,00	EC 0,00	EC 0,00
		CS 0,00	TP 0,00	FPV 0,00	FPV 0,00	TR 0,00	TR 0,00	TR 0,00	TR 0,00

\* Indicare solo le missioni e i programmi finanziati da contributi e trasferimenti da organismi comunitari e internazionali

1) Indicare l'ammontare complessivo derivante dal riaccertamento dei residui (l'importo dei debiti definitivamente cancellati dalle scritture).

Non riguarda il riaccertamento di impegni di competenza dell'esercizio cui si riferisce il rendiconto. In sede di riaccertamento dei residui non può essere effettuata una rettifica in aumento dei residui passivi se non nei casi espressamente consentiti (Principio contabile applicato della contabilità finanziaria 9.1 di cui all'Allegato n.4-2). Le rettifiche in aumento sono indicate con il segno "+", le rettifiche in riduzione sono indicate con il segno "-".

2) Indicare gli impegni imputati contabilmente all'esercizio cui il rendiconto si riferisce al netto dei debiti che, in occasione del riaccertamento ordinario dei residui, effettuato ai sensi dell'articolo 3, comma 4, risultassero non esigibili e reimputati agli esercizi in cui le obbligazioni risultano esigibili.

3) Indicare l'importo corrispondente agli impegni imputati agli esercizi successivi finanziati con il fondo pluriennale vincolato.

**COMUNE DI PALAZZO ADRIANO**  
**PROSPETTO DELLE SPESE DI BILANCIO PER MISSIONI, PROGRAMMI E MACROAGGREGATI - ESERCIZIO 2018**  
**SPESE CORRENTI - IMPEGNI**

Missioni e Programmi \ Macroaggregati	101	102	103	104	105	106	107	108	109	110	Totale
Redditi da lavoro dipendente	Imposte e tasse a carico dell'ente	Acquisto di beni e servizi	Trasferimenti correnti	Trasferimenti di tributi (solo per le Regioni)	Fondi perequativi (solo per le Regioni)	Interessi passivi	Altre spese per redditi da capitale	Rimborsi e poste correttive delle entrate	Altre spese correnti	Totale	
<b>Missione 01 Servizi istituzionali, generali e di gestione</b>											
01 Organi istituzionali	0,00	4.799,93	75.309,07	0,00	0,00	0,00	0,00	0,00	0,00	0,00	80.108,90
02 Segreteria generale	266.023,59	17.904,16	71.622,24	6.535,91	0,00	0,00	0,00	0,00	2.352,40	0,00	364.438,30
03 Gestione economica, finanziaria, programmazione e provveditorato	100.080,98	6.658,90	25.894,82	0,00	0,00	0,00	0,00	0,00	9.884,52	0,00	141.529,22
04 Gestione delle entrate tributarie e servizi fiscali	31.501,87	2.103,20	3.486,30	0,00	0,00	0,00	0,00	1.305,82	0,00	0,00	38.397,19
05 Gestione dei beni demaniali e patrimoniali	0,00	0,00	2.122,53	0,00	0,00	0,00	0,00	0,00	0,00	0,00	2.122,53
06 Ufficio tecnico	142.893,23	9.528,89	8.362,28	0,00	0,00	0,00	0,00	0,00	0,00	0,00	160.804,41
07 Erezioni e consultazioni popolari - Anagrafe e stato civile	16.803,50	1.153,72	7.291,96	0,00	0,00	0,00	0,00	0,00	0,00	0,00	25.249,21
08 Statistica e sistemi informativi	0,00	0,00	0,00	0,00	0,00	0,00	0,00	0,00	0,00	0,00	0,00
09 Assistenza tecnico-amministrativa agli enti locali	0,00	0,00	0,00	0,00	0,00	0,00	0,00	0,00	0,00	0,00	0,00
10 Risorse umane	0,00	0,00	0,00	0,00	0,00	0,00	0,00	0,00	0,00	0,00	0,00
11 Altri servizi generali	398.575,89	25.144,52	13.944,81	0,00	0,00	0,00	0,00	0,00	0,00	0,00	427.665,22
12 Politica regionale unitaria per i servizi istituzionali, generali e di gestione (solo per le Regioni)	0,00	0,00	0,00	0,00	0,00	0,00	0,00	0,00	0,00	0,00	0,00
<b>Totale Missione 1 - Servizi istituzionali, generali e di gestione</b>	<b>945.879,06</b>	<b>67.303,22</b>	<b>208.054,05</b>	<b>6.535,91</b>	<b>0,00</b>	<b>0,00</b>	<b>0,00</b>	<b>0,00</b>	<b>1.305,82</b>	<b>11.236,92</b>	<b>1.240.314,98</b>
<b>Missione 02 Giustizia</b>											
01 Uffici giudiziari	0,00	0,00	0,00	0,00	0,00	0,00	0,00	0,00	0,00	0,00	0,00
02 Cassa circondariale e altri servizi	0,00	0,00	0,00	0,00	0,00	0,00	0,00	0,00	0,00	0,00	0,00
03 Procura regionale unitaria per la giustizia (solo per le Regioni)	0,00	0,00	0,00	0,00	0,00	0,00	0,00	0,00	0,00	0,00	0,00
<b>Totale Missione 2 - Giustizia</b>	<b>0,00</b>	<b>0,00</b>	<b>0,00</b>	<b>0,00</b>	<b>0,00</b>	<b>0,00</b>	<b>0,00</b>	<b>0,00</b>	<b>0,00</b>	<b>0,00</b>	<b>0,00</b>
<b>Missione 03 Ordine pubblico e sicurezza</b>											
01 Polizia locale e amministrativa	33.212,76	2.217,05	4.653,73	0,00	0,00	0,00	0,00	0,00	0,00	150,94	40.034,50
02 Sistema integrato di sicurezza urbana	0,00	0,00	0,00	0,00	0,00	0,00	0,00	0,00	0,00	0,00	0,00
03 Polizia regionale unitaria per l'ordine pubblico e la sicurezza (solo per le Regioni)	0,00	0,00	0,00	0,00	0,00	0,00	0,00	0,00	0,00	0,00	0,00
<b>Totale Missione 3 - Ordine pubblico e sicurezza</b>	<b>33.212,76</b>	<b>2.217,05</b>	<b>4.653,73</b>	<b>0,00</b>	<b>0,00</b>	<b>0,00</b>	<b>0,00</b>	<b>0,00</b>	<b>0,00</b>	<b>150,94</b>	<b>40.034,50</b>
<b>Missione 04 Istruzione e diritto allo studio</b>											
01 Istruzione prescolastica	0,00	0,00	5.223,61	0,00	0,00	0,00	0,00	0,00	0,00	0,00	5.223,61
02 Altri ordini di istruzione non universitaria	0,00	0,00	15.511,22	0,00	0,00	0,00	0,00	0,00	0,00	0,00	15.511,22

**COMUNE DI PALAZZO ADRIANO**  
**PROSPETTO DELLE SPESE DI BILANCIO PER MISSIONI, PROGRAMMI E MACROAGGREGATI - ESERCIZIO 2018**  
**SPESE CORRENTI - IMPEGNI**

Missioni e Programmi \ Macroaggregati	101	102	103	104	105	106	107	108	109	110	Totale
Redditi da lavoro dipendente	Imposte e tasse a carico dell'ente	Acquisto di beni e servizi	Trasferimenti correnti	Trasferimenti di tributi (solo per le Regioni)	Fondi perequativi (solo per le Regioni)	Interessi passivi	Altre spese per redditi da capitale	Rimborsi e poste correttive delle entrate	Altre spese correnti	Totale	
03 Edilizia scolastica (solo per le Regioni)	0,00	0,00	0,00	0,00	0,00	0,00	0,00	0,00	0,00	0,00	0,00
04 Istruzione universitaria	0,00	0,00	0,00	0,00	0,00	0,00	0,00	0,00	0,00	0,00	0,00
05 Istruzione tecnica superiore	0,00	0,00	0,00	0,00	0,00	0,00	0,00	0,00	0,00	0,00	0,00
06 Servizi ausiliari all'istruzione	0,00	0,00	90.121,04	416,53	0,00	0,00	0,00	0,00	0,00	0,00	90.537,57
07 Diritto allo studio	0,00	0,00	0,00	0,00	0,00	0,00	0,00	0,00	0,00	0,00	0,00
08 Politica regionale unitaria per l'istruzione e il diritto allo studio (solo per le Regioni)	0,00	0,00	0,00	0,00	0,00	0,00	0,00	0,00	0,00	0,00	0,00
<b>Totale Missione 4 - Istruzione e diritto allo studio</b>	<b>0,00</b>	<b>0,00</b>	<b>111.855,87</b>	<b>416,53</b>	<b>0,00</b>	<b>0,00</b>	<b>0,00</b>	<b>0,00</b>	<b>0,00</b>	<b>0,00</b>	<b>112.272,40</b>
<b>Missione 05 Tutela e valorizzazione dei beni e delle attività culturali</b>											
01 Valorizzazione dei beni di interesse storico	0,00	0,00	4.790,42	0,00	0,00	0,00	0,00	0,00	0,00	0,00	4.790,42
02 Attività culturali e interventi diversi nel settore culturale	117.157,06	7.799,99	9.015,04	0,00	0,00	0,00	0,00	0,00	0,00	0,00	133.972,09
03 Politica regionale unitaria per la tutela dei beni e delle attività culturali (solo per le Regioni)	0,00	0,00	0,00	0,00	0,00	0,00	0,00	0,00	0,00	0,00	0,00
<b>Totale Missione 5 - Tutela e valorizzazione dei beni e delle attività culturali</b>	<b>117.157,06</b>	<b>7.799,99</b>	<b>13.805,46</b>	<b>0,00</b>	<b>0,00</b>	<b>0,00</b>	<b>0,00</b>	<b>0,00</b>	<b>0,00</b>	<b>0,00</b>	<b>136.952,51</b>
<b>Missione 06 Politiche giovanili, sport e tempo libero</b>											
01 Sport e tempo libero	0,00	0,00	4.000,00	0,00	0,00	0,00	0,00	0,00	0,00	0,00	4.000,00
02 Giovani	0,00	0,00	0,00	0,00	0,00	0,00	0,00	0,00	0,00	0,00	0,00
03 Politica regionale unitaria per i giovani, lo sport e il tempo libero (solo per le Regioni)	0,00	0,00	0,00	0,00	0,00	0,00	0,00	0,00	0,00	0,00	0,00
<b>Totale Missione 6 - Politiche giovanili, sport e tempo libero</b>	<b>0,00</b>	<b>0,00</b>	<b>4.000,00</b>	<b>0,00</b>	<b>0,00</b>	<b>0,00</b>	<b>0,00</b>	<b>0,00</b>	<b>0,00</b>	<b>0,00</b>	<b>4.000,00</b>
<b>Missione 07 Turismo</b>											
01 Sviluppo e valorizzazione del turismo	0,00	0,00	0,00	0,00	0,00	0,00	0,00	0,00	0,00	0,00	0,00
02 Politica regionale unitaria per il turismo (solo per le Regioni)	0,00	0,00	0,00	0,00	0,00	0,00	0,00	0,00	0,00	0,00	0,00
<b>Totale Missione 7 - Turismo</b>	<b>0,00</b>	<b>0,00</b>	<b>0,00</b>	<b>0,00</b>	<b>0,00</b>	<b>0,00</b>	<b>0,00</b>	<b>0,00</b>	<b>0,00</b>	<b>0,00</b>	<b>0,00</b>
<b>Missione 08 Assetto del territorio ed edilizia abitativa</b>											
01 Urbanistica e assetto del territorio	0,00	0,00	16.656,10	0,00	0,00	0,00	4.089,50	0,00	0,00	10.186,81	30.944,41
02 Edilizia residenziale pubblica e locale e piani di edilizia economico-popolare	0,00	0,00	0,00	0,00	0,00	0,00	0,00	0,00	0,00	0,00	0,00
03 Politica regionale unitaria per l'assetto del territorio e l'edilizia abitativa (solo per le Regioni)	0,00	0,00	0,00	0,00	0,00	0,00	0,00	0,00	0,00	0,00	0,00

**COMUNE DI PALAZZO ADRIANO**  
**PROSPETTO DELLE SPESE DI BILANCIO PER MISSIONI, PROGRAMMI E MACROAGGREGATI - ESERCIZIO 2018**  
**SPESE CORRENTI - IMPEGNI**

Missioni e Programmi \ Macroaggregati	101	102	103	104	105	106	107	108	109	110	Totale
Redditi da lavoro dipendente	Imposte e tasse a carico dell'ente	Acquisto di beni e servizi	Trasferimenti correnti	Trasferimenti di tributi (solo per le Regioni)	Fondi perequativi (solo per le Regioni)	Interessi passivi	Altre spese per redditi da capitale	Rimborsi e poste correttive delle entrate	Altre spese correnti	Totale	
<b>Totale Missione 8 - Assetto del territorio ed edilizia abitativa</b>	0,00	0,00	15.658,10	0,00	0,00	0,00	4.089,80	0,00	0,00	10.198,61	30.944,41
<b>Missione 09 Sviluppo sostenibile e tutela del territorio e dell'ambiente</b>											
01 Difesa del suolo	0,00	0,00	0,00	0,00	0,00	0,00	0,00	0,00	0,00	0,00	0,00
02 Tutela, valorizzazione e recupero ambientale	0,00	0,00	672,28	0,00	0,00	0,00	0,00	0,00	0,00	0,00	672,28
03 Rifiuti	0,00	0,00	281.879,89	3.182,71	0,00	0,00	0,00	0,00	0,00	0,00	285.062,60
04 Servizio idrico integrato	54.019,29	3.480,21	130.627,05	1.865,82	0,00	0,00	0,00	0,00	0,00	0,00	189.992,37
05 Aree protette, parchi naturali, protezione naturalistica e forestazione	0,00	0,00	0,00	0,00	0,00	0,00	0,00	0,00	0,00	0,00	0,00
06 Tutela e valorizzazione delle risorse idriche	0,00	0,00	0,00	0,00	0,00	0,00	0,00	0,00	0,00	0,00	0,00
07 Sviluppo sostenibile territorio montano piccoli Comuni	0,00	0,00	0,00	0,00	0,00	0,00	0,00	0,00	0,00	0,00	0,00
08 Qualità dell'aria e riduzione dell'inquinamento	0,00	0,00	0,00	0,00	0,00	0,00	0,00	0,00	0,00	0,00	0,00
09 Politica regionale unitaria per lo sviluppo sostenibile e la tutela del territorio e l'ambiente (solo per le Regioni)	0,00	0,00	0,00	0,00	0,00	0,00	0,00	0,00	0,00	0,00	0,00
<b>Totale Missione 9 - Sviluppo sostenibile e tutela del territorio e dell'ambiente</b>	54.019,29	3.480,21	413.179,22	5.048,53	0,00	0,00	0,00	0,00	0,00	0,00	475.727,25
<b>Missione 10 Trasporti e diritto alla mobilità</b>											
01 Trasporto ferroviario	0,00	0,00	0,00	0,00	0,00	0,00	0,00	0,00	0,00	0,00	0,00
02 Trasporto pubblico locale	0,00	0,00	0,00	0,00	0,00	0,00	0,00	0,00	0,00	0,00	0,00
03 Trasporto per vie d'acqua	0,00	0,00	0,00	0,00	0,00	0,00	0,00	0,00	0,00	0,00	0,00
04 Altre modalità di trasporto	0,00	0,00	0,00	0,00	0,00	0,00	0,00	0,00	0,00	0,00	0,00
05 Viabilità e infrastrutture stradali	0,00	0,00	89.764,56	0,00	0,00	0,00	0,00	0,00	0,00	0,00	89.764,56
06 Politica regionale unitaria per i trasporti e il diritto alla mobilità (solo per le Regioni)	0,00	0,00	0,00	0,00	0,00	0,00	0,00	0,00	0,00	0,00	0,00
<b>Totale Missione 10 - Trasporti e diritto alla mobilità</b>	0,00	0,00	89.764,56	0,00	0,00	0,00	0,00	0,00	0,00	0,00	89.764,56
<b>Missione 11 Soccorso civile</b>											
01 Sistema di protezione civile	0,00	0,00	0,00	0,00	0,00	0,00	0,00	0,00	0,00	0,00	0,00
02 Interventi a seguito di calamità naturali	0,00	0,00	0,00	0,00	0,00	0,00	0,00	0,00	0,00	0,00	0,00
03 Politica regionale unitaria per il soccorso e la protezione civile (solo per le Regioni)	0,00	0,00	0,00	0,00	0,00	0,00	0,00	0,00	0,00	0,00	0,00
<b>Totale Missione 11 - Soccorso civile</b>	0,00	0,00	0,00	0,00	0,00	0,00	0,00	0,00	0,00	0,00	0,00
<b>Missione 12 Diritti sociali, politiche sociali e famiglia</b>											
01 Interventi per l'infanzia e i minori e per asili nido	0,00	0,00	0,00	0,00	0,00	0,00	0,00	0,00	0,00	0,00	0,00

COMUNE DI PALAZZO ADRIANO

PROSPETTO DELLE SPESE DI BILANCIO PER MISSIONI, PROGRAMMI E MACROAGGREGATI - ESERCIZIO 2018

SPESE CORRENTI - IMPEGNI

Missioni e Programmi \ Macroaggregati	Redditi da lavoro dipendente	Imposte e tasse a carico dell'ente	Acquisto di beni e servizi	Trasferimenti correnti	Trasferimenti di tributi (solo per le Regioni)	Fondi perequativi (solo per le Regioni)	Interessi passivi	Altre spese per redditi da capitale	Rimborsi e poste correttive delle entrate	Altre spese correnti	Totale
	101	102	103	104	105	106	107	108	109	110	100
02 Interventi per la disabilità	0,00	0,00	0,00	0,00	0,00	0,00	0,00	0,00	0,00	0,00	0,00
03 Interventi per gli anziani	0,00	0,00	0,00	0,00	0,00	0,00	0,00	0,00	0,00	0,00	0,00
04 Interventi per soggetti a rischio di esclusione sociale	0,00	0,00	1.130,74	10.185,00	0,00	0,00	0,00	0,00	0,00	0,00	11.315,74
05 Interventi per le famiglie	0,00	0,00	0,00	0,00	0,00	0,00	0,00	0,00	0,00	0,00	0,00
06 Interventi per il diritto alla casa	0,00	0,00	0,00	0,00	0,00	0,00	0,00	0,00	0,00	0,00	0,00
*07 Programmazione e governo della rete dei servizi socio-sanitari e sociali	0,00	0,00	0,00	0,00	0,00	0,00	0,00	0,00	0,00	0,00	0,00
08 Cooperazione e associazionismo	0,00	0,00	12.903,91	608.768,49	0,00	0,00	0,00	0,00	0,00	0,00	621.670,40
09 Servizio necroscopico e cimiteriale	0,00	0,00	12.067,95	0,00	0,00	0,00	0,00	0,00	0,00	326,88	12.394,83
10 Politica regionale unitaria per i diritti sociali e la famiglia (solo per le Regioni)	0,00	0,00	0,00	0,00	0,00	0,00	0,00	0,00	0,00	0,00	0,00
<b>Totale Missione 12 - Diritti sociali, politiche sociali e famiglia</b>	<b>0,00</b>	<b>0,00</b>	<b>26.102,60</b>	<b>618.951,49</b>	<b>0,00</b>	<b>0,00</b>	<b>0,00</b>	<b>0,00</b>	<b>0,00</b>	<b>326,88</b>	<b>645.380,97</b>
<b>Missione 13 Tutela della salute</b>											
01 Servizio sanitario regionale - finanziamento ordinario corrente per la garanzia dei LEA	0,00	0,00	0,00	0,00	0,00	0,00	0,00	0,00	0,00	0,00	0,00
02 Servizio sanitario regionale - finanziamento aggiuntivo corrente per livelli di assistenza superiori ai LEA	0,00	0,00	0,00	0,00	0,00	0,00	0,00	0,00	0,00	0,00	0,00
03 Servizio sanitario regionale - finanziamento aggiuntivo corrente per la copertura dello squilibrio di bilancio corrente	0,00	0,00	0,00	0,00	0,00	0,00	0,00	0,00	0,00	0,00	0,00
06 Servizio sanitario regionale - restituzione maggiori gettiti SSN	0,00	0,00	0,00	0,00	0,00	0,00	0,00	0,00	0,00	0,00	0,00
07 Ulteriori spese in materia sanitaria	0,00	0,00	0,00	0,00	0,00	0,00	0,00	0,00	0,00	0,00	0,00
08 Politica regionale unitaria per la tutela della salute (solo per le Regioni)	0,00	0,00	0,00	0,00	0,00	0,00	0,00	0,00	0,00	0,00	0,00
<b>Totale Missione 13 - Tutela della salute</b>	<b>0,00</b>	<b>0,00</b>	<b>0,00</b>	<b>0,00</b>	<b>0,00</b>	<b>0,00</b>	<b>0,00</b>	<b>0,00</b>	<b>0,00</b>	<b>0,00</b>	<b>0,00</b>
<b>Missione 14 Sviluppo economico e competitività</b>											
01 Industria, PMI e Artigianato	0,00	0,00	0,00	0,00	0,00	0,00	0,00	0,00	0,00	0,00	0,00
02 Commercio - reti distributive - tutela dei consumatori	0,00	0,00	0,00	0,00	0,00	0,00	0,00	0,00	0,00	0,00	0,00
03 Ricerca e innovazione	0,00	0,00	0,00	0,00	0,00	0,00	0,00	0,00	0,00	0,00	0,00
04 Reti e altri servizi di pubblica utilità	0,00	0,00	0,00	0,00	0,00	0,00	0,00	0,00	0,00	0,00	0,00
05 Politica regionale unitaria per lo sviluppo economico e la competitività (solo per le Regioni)	0,00	0,00	0,00	0,00	0,00	0,00	0,00	0,00	0,00	0,00	0,00
<b>Totale Missione 14 - Sviluppo economico e competitività</b>	<b>0,00</b>	<b>0,00</b>	<b>0,00</b>	<b>0,00</b>	<b>0,00</b>	<b>0,00</b>	<b>0,00</b>	<b>0,00</b>	<b>0,00</b>	<b>0,00</b>	<b>0,00</b>

**COMUNE DI PALAZZO ADRIANO**  
**PROSPETTO DELLE SPESE DI BILANCIO PER MISSIONI, PROGRAMMI E MACROAGGREGATI - ESERCIZIO 2018**  
**SPESE CORRENTI - IMPEGNI**

Missioni e Programmi \ Macroaggregati	101	102	103	104	105	106	107	108	109	110	Totale
	Redditi da lavoro dipendente	Imposte e tasse a carico dell'ente	Acquisto di beni e servizi	Trasferimenti correnti	Trasferimenti di tributi (solo per le Regioni)	Fondi perequativi (solo per le Regioni)	Interessi passivi	Altre spese per redditi da capitale	Rimborsi e poste correttive delle entrate	Altre spese correnti	Totale
<b>Missione 15 Politiche per il lavoro e la formazione professionale</b>											
01 Servizi per lo sviluppo del mercato del lavoro	0,00	0,00	0,00	0,00	0,00	0,00	0,00	0,00	0,00	0,00	0,00
02 Formazione professionale	0,00	0,00	0,00	0,00	0,00	0,00	0,00	0,00	0,00	0,00	0,00
03 Sostegno all'occupazione	0,00	0,00	0,00	0,00	0,00	0,00	0,00	0,00	0,00	0,00	0,00
04 Politica regionale unitaria per il lavoro e la formazione professionale (solo per le Regioni)	0,00	0,00	0,00	0,00	0,00	0,00	0,00	0,00	0,00	0,00	0,00
<b>Totale Missione 15 - Politiche per il lavoro e la formazione professionale</b>	<b>0,00</b>	<b>0,00</b>	<b>0,00</b>	<b>0,00</b>	<b>0,00</b>	<b>0,00</b>	<b>0,00</b>	<b>0,00</b>	<b>0,00</b>	<b>0,00</b>	<b>0,00</b>
<b>Missione 16 Agricoltura, politiche agroalimentari e pesca</b>											
01 Sviluppo del settore agricolo e del sistema agroalimentare	0,00	0,00	0,00	0,00	0,00	0,00	0,00	0,00	0,00	0,00	0,00
02 Caccia e pesca	0,00	0,00	0,00	0,00	0,00	0,00	0,00	0,00	0,00	0,00	0,00
03 Politica regionale unitaria per l'agricoltura, i sistemi agroalimentari, la caccia e la pesca (solo per le Regioni)	0,00	0,00	0,00	0,00	0,00	0,00	0,00	0,00	0,00	0,00	0,00
<b>Totale Missione 16 - Agricoltura, politiche agroalimentari e pesca</b>	<b>0,00</b>	<b>0,00</b>	<b>0,00</b>	<b>0,00</b>	<b>0,00</b>	<b>0,00</b>	<b>0,00</b>	<b>0,00</b>	<b>0,00</b>	<b>0,00</b>	<b>0,00</b>
<b>Missione 17 Energia e diversificazione delle fonti energetiche</b>											
01 Fonti energetiche	0,00	0,00	0,00	0,00	0,00	0,00	0,00	0,00	0,00	0,00	0,00
02 Politica regionale unitaria per l'energia e la diversificazione delle fonti energetiche (solo per le Regioni)	0,00	0,00	0,00	0,00	0,00	0,00	0,00	0,00	0,00	0,00	0,00
<b>Totale Missione 17 - Energia e diversificazione delle fonti energetiche</b>	<b>0,00</b>	<b>0,00</b>	<b>0,00</b>	<b>0,00</b>	<b>0,00</b>	<b>0,00</b>	<b>0,00</b>	<b>0,00</b>	<b>0,00</b>	<b>0,00</b>	<b>0,00</b>
<b>Missione 18 Relazioni con le altre autonomie territoriali e locali</b>											
01 Relazioni finanziarie con le altre autonomie territoriali	0,00	0,00	0,00	0,00	0,00	0,00	0,00	0,00	0,00	0,00	0,00
02 Politica regionale unitaria per le relazioni con le altre autonomie locali (solo per le Regioni)	0,00	0,00	0,00	0,00	0,00	0,00	0,00	0,00	0,00	0,00	0,00
<b>Totale Missione 18 - Relazioni con le altre autonomie territoriali e locali</b>	<b>0,00</b>	<b>0,00</b>	<b>0,00</b>	<b>0,00</b>	<b>0,00</b>	<b>0,00</b>	<b>0,00</b>	<b>0,00</b>	<b>0,00</b>	<b>0,00</b>	<b>0,00</b>
<b>Missione 19 Relazioni Internazionali</b>											
01 Relazioni internazionali e Cooperazione allo sviluppo	0,00	0,00	0,00	0,00	0,00	0,00	0,00	0,00	0,00	0,00	0,00
02 Cooperazione territoriale	0,00	0,00	0,00	0,00	0,00	0,00	0,00	0,00	0,00	0,00	0,00

COMUNE DI PALAZZO ADRIANO

PROSPETTO DELLE SPESE DI BILANCIO PER MISSIONI, PROGRAMMI E MACROAGGREGATI - ESERCIZIO 2018  
SPESE CORRENTI - IMPEGNI

Missioni e Programmi \ Macroaggregati	101	102	103	104	105	106	107	108	109	110	Totale
<b>Totale Missione 19 - Relazioni internazionali</b>	0,00	0,00	0,00	0,00	0,00	0,00	0,00	0,00	0,00	0,00	0,00
<b>Missione 20 Fondi e accantonamenti</b>											
01 Fondo di riserva	0,00	0,00	0,00	0,00	0,00	0,00	0,00	0,00	0,00	0,00	0,00
02 Fondo crediti di dubbia esigibilità	0,00	0,00	0,00	0,00	0,00	0,00	0,00	0,00	0,00	0,00	0,00
03 Altri fondi	0,00	0,00	0,00	0,00	0,00	0,00	0,00	0,00	0,00	0,00	0,00
<b>Totale Missione 20 - Fondi e accantonamenti</b>	0,00	0,00	0,00	0,00	0,00	0,00	0,00	0,00	0,00	0,00	0,00
<b>Missione 50 Debito pubblico</b>											
01 Quota interessi ammortamento mutui e prestiti obbligazionari	0,00	0,00	0,00	0,00	0,00	0,00	47.812,47	0,00	0,00	0,00	47.812,47
<b>Totale Missione 50 - Debito pubblico</b>	0,00	0,00	0,00	0,00	0,00	0,00	47.812,47	0,00	0,00	0,00	47.812,47
<b>Missione 60 Anticipazioni finanziarie</b>											
01 Restituzione anticipazione di tesoreria	0,00	0,00	0,00	0,00	0,00	0,00	0,00	0,00	0,00	0,00	0,00
<b>Totale Missione 60 - Anticipazioni finanziarie</b>	0,00	0,00	0,00	0,00	0,00	0,00	0,00	0,00	0,00	0,00	0,00
<b>Totale Macroaggregati</b>	1.150.266,19	80.800,47	889.271,59	630.952,46	0,00	0,00	51.901,97	0,00	1.305,82	21.913,55	2.625.414,05

COMUNE DI PALAZZO ADRIANO

PROSPETTO DELLE SPESE DI BILANCIO PER MISSIONI, PROGRAMMI E MACROAGGREGATI - ESERCIZIO 2018  
SPESE IN CONTO CAPITALE E SPESE PER INCREMENTO DI ATTIVITA' FINANZIARIE - IMPEGNI

Missioni e Programmi \ Macroaggregati	Tributi in conto capitale a carico dell'ente	Investimenti fissi lordi e acquisto di terreni	Contributi agli investimenti	Altri trasferimenti in conto capitale	Altre spese in conto capitale	Totale SPESE IN CONTO CAPITALE	Acquisizioni di attività finanziarie	Concessione crediti di breve termine	Concessione crediti di medio-lungo termine	Altre spese per incremento di attività finanziarie	Totale SPESE PER INCREMENTO DI ATTIVITA' FINANZIARIE
	201	202	203	204	205	200	301	302	303	304	300
<b>Missione 01 Servizi istituzionali, generali e di gestione</b>											
01 Organi istituzionali	0,00	0,00	0,00	0,00	0,00	0,00	0,00	0,00	0,00	0,00	0,00
02 Segreteria generale	0,00	7.050,36	0,00	0,00	0,00	7.050,36	0,00	0,00	0,00	0,00	0,00
03 Gestione economica, finanziaria, programmazione e provveditorato	0,00	0,00	0,00	0,00	0,00	0,00	0,00	0,00	0,00	0,00	0,00
04 Gestione delle entrate tributarie e servizi fiscali	0,00	0,00	0,00	0,00	0,00	0,00	0,00	0,00	0,00	0,00	0,00
05 Gestione dei beni demaniali e patrimoniali	0,00	0,00	0,00	0,00	0,00	0,00	0,00	0,00	0,00	0,00	0,00
06 Ufficio tecnico	0,00	0,00	0,00	0,00	0,00	0,00	0,00	0,00	0,00	0,00	0,00
07 Elezioni e consultazioni popolari - Anagrafe e stato civile	0,00	0,00	0,00	0,00	0,00	0,00	0,00	0,00	0,00	0,00	0,00
08 Statistica e sistemi informativi	0,00	0,00	0,00	0,00	0,00	0,00	0,00	0,00	0,00	0,00	0,00
09 Assistenza tecnico-amministrativa agli enti locali	0,00	0,00	0,00	0,00	0,00	0,00	0,00	0,00	0,00	0,00	0,00
10 Risorse umane	0,00	0,00	0,00	0,00	0,00	0,00	0,00	0,00	0,00	0,00	0,00
11 Altri servizi generali	0,00	0,00	0,00	0,00	0,00	0,00	0,00	0,00	0,00	0,00	0,00
12 Politica regionale unitaria per i servizi istituzionali, generali e di gestione (solo per la Regione)	0,00	0,00	0,00	0,00	0,00	0,00	0,00	0,00	0,00	0,00	0,00
<b>Totale Missione 1 - Servizi istituzionali, generali e di gestione</b>	<b>0,00</b>	<b>7.050,36</b>	<b>0,00</b>	<b>0,00</b>	<b>0,00</b>	<b>7.050,36</b>	<b>0,00</b>	<b>0,00</b>	<b>0,00</b>	<b>0,00</b>	<b>0,00</b>
<b>Missione 02 Giustizia</b>											
01 Uffici giudiziari	0,00	0,00	0,00	0,00	0,00	0,00	0,00	0,00	0,00	0,00	0,00
02 Casa circondariale e altri servizi	0,00	0,00	0,00	0,00	0,00	0,00	0,00	0,00	0,00	0,00	0,00
03 Politica regionale unitaria per la giustizia (solo per le Regioni)	0,00	0,00	0,00	0,00	0,00	0,00	0,00	0,00	0,00	0,00	0,00
<b>Totale Missione 2 - Giustizia</b>	<b>0,00</b>	<b>0,00</b>	<b>0,00</b>	<b>0,00</b>	<b>0,00</b>	<b>0,00</b>	<b>0,00</b>	<b>0,00</b>	<b>0,00</b>	<b>0,00</b>	<b>0,00</b>
<b>Missione 03 Ordine pubblico e sicurezza</b>											
01 Polizia locale e amministrativa	0,00	0,00	0,00	0,00	0,00	0,00	0,00	0,00	0,00	0,00	0,00
02 Sistema integrato di sicurezza urbana	0,00	3.486,36	0,00	0,00	0,00	3.486,36	0,00	0,00	0,00	0,00	0,00
03 Politica regionale unitaria per l'ordine pubblico e la sicurezza (solo per la Regione)	0,00	0,00	0,00	0,00	0,00	0,00	0,00	0,00	0,00	0,00	0,00
<b>Totale Missione 3 - Ordine pubblico e sicurezza</b>	<b>0,00</b>	<b>3.486,36</b>	<b>0,00</b>	<b>0,00</b>	<b>0,00</b>	<b>3.486,36</b>	<b>0,00</b>	<b>0,00</b>	<b>0,00</b>	<b>0,00</b>	<b>0,00</b>
<b>Missione 04 Istruzione e diritto allo studio</b>											
01 Istruzione prescolastica	0,00	0,00	0,00	0,00	0,00	0,00	0,00	0,00	0,00	0,00	0,00



COMUNE DI PALAZZO ADRIANO

PROSPETTO DELLE SPESE DI BILANCIO PER MISSIONI, PROGRAMMI E MACROAGGREGATI - ESERCIZIO 2018  
SPESE IN CONTO CAPITALE E SPESE PER INCREMENTO DI ATTIVITA' FINANZIARIE - IMPEGNI

Missioni e Programmi \ Macroaggregati	Tributi in conto capitale a carico dell'ente	Investimenti fissi lordi e acquisto di terreni	Contributi agli investimenti	Altri trasferimenti in conto capitale	Altre spese in conto capitale	Totale SPESE IN CONTO CAPITALE	Acquisizioni di attività finanziarie	Concessione crediti di breve termine	Concessione crediti di medio-lungo termine	Altre spese per incremento di attività finanziarie	Totale SPESE PER INCREMENTO DI ATTIVITA' FINANZIARIE
	201	202	203	204	205	200	301	302	303	304	300
<b>Missioni e Programmi \ Macroaggregati</b>											
02 Altri ordini di istruzione non universalità	0,00	261.811,83	0,00	0,00	0,00	261.811,83	0,00	0,00	0,00	0,00	0,00
03 Edilizia scolastica (solo per le Regioni)	0,00	0,00	0,00	0,00	0,00	0,00	0,00	0,00	0,00	0,00	0,00
04 Istruzione universitaria	0,00	0,00	0,00	0,00	0,00	0,00	0,00	0,00	0,00	0,00	0,00
05 Istruzione tecnica superiore	0,00	0,00	0,00	0,00	0,00	0,00	0,00	0,00	0,00	0,00	0,00
06 Servizi ausiliari all'istruzione	0,00	0,00	0,00	0,00	0,00	0,00	0,00	0,00	0,00	0,00	0,00
07 Diritto allo studio	0,00	0,00	0,00	0,00	0,00	0,00	0,00	0,00	0,00	0,00	0,00
08 Politica regionale unitaria per l'istruzione e il diritto allo studio (solo per le Regioni)	0,00	0,00	0,00	0,00	0,00	0,00	0,00	0,00	0,00	0,00	0,00
<b>Totale Missione 4 - Istruzione e diritto allo studio</b>	0,00	261.811,83	0,00	0,00	0,00	261.811,83	0,00	0,00	0,00	0,00	0,00
<b>Missione 05 Tutela e valorizzazione dei beni e delle attività culturali</b>											
01 Valorizzazione dei beni di interesse storico	0,00	0,00	0,00	0,00	0,00	0,00	0,00	0,00	0,00	0,00	0,00
02 Attività culturali e interventi diversi nel settore culturale	0,00	1.191,05	0,00	0,00	0,00	1.191,05	0,00	0,00	0,00	0,00	0,00
03 Politica regionale unitaria per la tutela dei beni e delle attività culturali (solo per le Regioni)	0,00	0,00	0,00	0,00	0,00	0,00	0,00	0,00	0,00	0,00	0,00
<b>Totale Missione 5 - Tutela e valorizzazione dei beni e delle attività culturali</b>	0,00	1.191,05	0,00	0,00	0,00	1.191,05	0,00	0,00	0,00	0,00	0,00
<b>Missione 06 Politiche giovanili, sport e tempo libero</b>											
01 Sport e tempo libero	0,00	0,00	0,00	0,00	0,00	0,00	0,00	0,00	0,00	0,00	0,00
02 Giovani	0,00	0,00	0,00	0,00	0,00	0,00	0,00	0,00	0,00	0,00	0,00
03 Politica regionale unitaria per i giovani, lo sport e il tempo libero (solo per le Regioni)	0,00	0,00	0,00	0,00	0,00	0,00	0,00	0,00	0,00	0,00	0,00
<b>Totale Missione 6 - Politiche giovanili, sport e tempo libero</b>	0,00	0,00	0,00	0,00	0,00	0,00	0,00	0,00	0,00	0,00	0,00
<b>Missione 07 Turismo</b>											
01 Sviluppo e valorizzazione del turismo	0,00	0,00	0,00	0,00	0,00	0,00	0,00	0,00	0,00	0,00	0,00
02 Politica regionale unitaria per il turismo (solo per le Regioni)	0,00	0,00	0,00	0,00	0,00	0,00	0,00	0,00	0,00	0,00	0,00
<b>Totale Missione 7 - Turismo</b>	0,00	0,00	0,00	0,00	0,00	0,00	0,00	0,00	0,00	0,00	0,00
<b>Missione 08 Assetto del territorio ed edilizia abitativa</b>											
01 Urbanistica e assetto del territorio	0,00	165.116,16	0,00	0,00	0,00	165.116,16	0,00	0,00	0,00	0,00	0,00
02 Edilizia residenziale pubblica e locale e piani di edilizia economico-popolare	0,00	0,00	0,00	0,00	0,00	0,00	0,00	0,00	0,00	0,00	0,00

COMUNE DI PALAZZO ADRIANO

PROSPETTO DELLE SPESE DI BILANCIO PER MISSIONI, PROGRAMMI E MACROAGGREGATI - ESERCIZIO 2018  
SPESE IN CONTO CAPITALE E SPESE PER INCREMENTO DI ATTIVITA' FINANZIARIE - IMPEGNI

Missioni e Programmi\ Macroaggregati	Tributi in conto capitale a carico dell'ente	Investimenti fissi lordi e acquisto di terreni	Contributi agli investimenti	Altri trasferimenti in conto capitale	Altre spese in conto capitale	Totale SPESE IN CONTO CAPITALE	Acquisizioni di attività finanziarie	Concessione crediti di breve termine	Concessione crediti di medio-lungo termine	Altre spese per incremento di attività finanziarie	Totale SPESE PER INCREMENTO DI ATTIVITA' FINANZIARIE
	201	202	203	204	205	200	301	302	303	304	300
03 Politica regionale unitaria per l'assetto del territorio e l'edilizia abitativa (solo per le Regioni)	0,00	0,00	0,00	0,00	0,00	0,00	0,00	0,00	0,00	0,00	0,00
<b>Totale Missione 8 - Assetto del territorio ed edilizia abitativa</b>	0,00	165.116,16	0,00	0,00	0,00	165.116,16	0,00	0,00	0,00	0,00	0,00
<b>Missione 09 Sviluppo sostenibile e tutela del territorio e dell'ambiente</b>											
01 Difesa del suolo	0,00	0,00	0,00	0,00	0,00	0,00	0,00	0,00	0,00	0,00	0,00
02 Tutela, valorizzazione e recupero ambientale	0,00	0,00	0,00	0,00	0,00	0,00	0,00	0,00	0,00	0,00	0,00
03 Rifiuti	0,00	0,00	0,00	0,00	0,00	0,00	976,75	0,00	0,00	0,00	976,75
04 Servizio idrico integrato	0,00	4.161,79	0,00	0,00	0,00	4.161,79	0,00	0,00	0,00	0,00	0,00
05 Aree protette, parchi naturali, protezione naturalistica e forestazione	0,00	0,00	0,00	0,00	0,00	0,00	0,00	0,00	0,00	0,00	0,00
06 Tutela e valorizzazione delle risorse idriche	0,00	0,00	0,00	0,00	0,00	0,00	0,00	0,00	0,00	0,00	0,00
07 Sviluppo sostenibile territorio montano piccoli Comuni	0,00	0,00	0,00	0,00	0,00	0,00	0,00	0,00	0,00	0,00	0,00
08 Qualità dell'aria e riduzione dell'inquinamento	0,00	0,00	0,00	0,00	0,00	0,00	0,00	0,00	0,00	0,00	0,00
09 Politica regionale unitaria per lo sviluppo sostenibile e la tutela del territorio e l'ambiente (solo per le Regioni)	0,00	0,00	0,00	0,00	0,00	0,00	0,00	0,00	0,00	0,00	0,00
<b>Totale Missione 9 - Sviluppo sostenibile e tutela del territorio e dell'ambiente</b>	0,00	4.161,79	0,00	0,00	0,00	4.161,79	976,75	0,00	0,00	0,00	976,75
<b>Missione 10 Trasporti e diritto alla mobilità</b>											
01 Trasporto ferroviario	0,00	0,00	0,00	0,00	0,00	0,00	0,00	0,00	0,00	0,00	0,00
02 Trasporto pubblico locale	0,00	0,00	0,00	0,00	0,00	0,00	0,00	0,00	0,00	0,00	0,00
03 Trasporto per vie d'acqua	0,00	0,00	0,00	0,00	0,00	0,00	0,00	0,00	0,00	0,00	0,00
04 Altre modalità di trasporto	0,00	0,00	0,00	0,00	0,00	0,00	0,00	0,00	0,00	0,00	0,00
05 Viabilità e infrastrutture stradali	0,00	7.785,93	0,00	0,00	0,00	7.785,93	0,00	0,00	0,00	0,00	0,00
06 Politica regionale unitaria per i trasporti e il diritto alla mobilità (solo per le Regioni)	0,00	0,00	0,00	0,00	0,00	0,00	0,00	0,00	0,00	0,00	0,00
<b>Totale Missione 10 - Trasporti e diritto alla mobilità</b>	0,00	7.785,93	0,00	0,00	0,00	7.785,93	0,00	0,00	0,00	0,00	0,00
<b>Missione 11 Soccorso civile</b>											
01 Sistema di protezione civile	0,00	0,00	0,00	0,00	0,00	0,00	0,00	0,00	0,00	0,00	0,00
02 Interventi a seguito di calamità naturali	0,00	0,00	0,00	0,00	0,00	0,00	0,00	0,00	0,00	0,00	0,00
03 Politica regionale unitaria per il soccorso e la protezione civile (solo per le Regioni)	0,00	0,00	0,00	0,00	0,00	0,00	0,00	0,00	0,00	0,00	0,00
<b>Totale Missione 11 - Soccorso civile</b>	0,00	0,00	0,00	0,00	0,00	0,00	0,00	0,00	0,00	0,00	0,00

COMUNE DI PALAZZO ADRIANO

PROSPETTO DELLE SPESE DI BILANCIO PER MISSIONI, PROGRAMMI E MACROAGGREGATI - ESERCIZIO 2018  
SPESE IN CONTO CAPITALE E SPESE PER INCREMENTO DI ATTIVITA' FINANZIARIE - IMPEGNI

Missioni e Programmi \ Macroaggregati	Tributi in conto capitale a carico dell'ente	Investimenti fissi lordi e acquisto di terreni	Contributi agli investimenti	Altri trasferimenti in conto capitale	Altre spese in conto capitale	Totale SPESE IN CONTO CAPITALE	Acquisizioni di attività finanziarie	Concessione crediti di breve termine	Concessione crediti di medio-lungo termine	Altre spese per incremento di attività finanziarie	Totale SPESE PER INCREMENTO DI ATTIVITA' FINANZIARIE
	201	202	203	204	205	200	301	302	303	304	300
<b>Missione 12 Diritti sociali, politiche sociali e famiglia</b>											
01 Interventi per l'infanzia e i minori e per asili nido	0,00	0,00	0,00	0,00	0,00	0,00	0,00	0,00	0,00	0,00	0,00
02 Interventi per la disabilità	0,00	0,00	0,00	0,00	0,00	0,00	0,00	0,00	0,00	0,00	0,00
03 Interventi per gli anziani	0,00	0,00	0,00	0,00	0,00	0,00	0,00	0,00	0,00	0,00	0,00
04 Interventi per soggetti a rischio di esclusione sociale	0,00	0,00	0,00	0,00	0,00	0,00	0,00	0,00	0,00	0,00	0,00
05 Interventi per le famiglie	0,00	0,00	0,00	0,00	0,00	0,00	0,00	0,00	0,00	0,00	0,00
06 Interventi per il diritto alla casa	0,00	0,00	0,00	0,00	0,00	0,00	0,00	0,00	0,00	0,00	0,00
07 Programmazione e governo della rete dei servizi sociosanitari e sociali	0,00	0,00	0,00	0,00	0,00	0,00	0,00	0,00	0,00	0,00	0,00
08 Cooperazione e associazionismo	0,00	0,00	0,00	0,00	0,00	0,00	0,00	0,00	0,00	0,00	0,00
09 Servizio necroscopico e cimiteriale	0,00	0,00	0,00	0,00	0,00	0,00	0,00	0,00	0,00	0,00	0,00
10 Politica regionale unitaria per i diritti sociali e la famiglia (solo per le Regioni)	0,00	0,00	0,00	0,00	0,00	0,00	0,00	0,00	0,00	0,00	0,00
<b>Totale Missione 12 - Diritti sociali, politiche sociali e famiglia</b>	<b>0,00</b>	<b>0,00</b>	<b>0,00</b>	<b>0,00</b>	<b>0,00</b>	<b>0,00</b>	<b>0,00</b>	<b>0,00</b>	<b>0,00</b>	<b>0,00</b>	<b>0,00</b>
<b>Missione 13 Tutela della salute</b>											
04 Servizio sanitario regionale - piano di avanzati sanitari relativi ad esercizi pregressi	0,00	0,00	0,00	0,00	0,00	0,00	0,00	0,00	0,00	0,00	0,00
05 Servizio sanitario regionale - investimenti sanitari	0,00	0,00	0,00	0,00	0,00	0,00	0,00	0,00	0,00	0,00	0,00
07 Ulteriori spese in materia sanitaria	0,00	0,00	0,00	0,00	0,00	0,00	0,00	0,00	0,00	0,00	0,00
08 Politica regionale unitaria per la tutela della salute (solo per le Regioni)	0,00	0,00	0,00	0,00	0,00	0,00	0,00	0,00	0,00	0,00	0,00
<b>Totale Missione 13 - Tutela della salute</b>	<b>0,00</b>	<b>0,00</b>	<b>0,00</b>	<b>0,00</b>	<b>0,00</b>	<b>0,00</b>	<b>0,00</b>	<b>0,00</b>	<b>0,00</b>	<b>0,00</b>	<b>0,00</b>
<b>Missione 14 Sviluppo economico e competitività</b>											
01 Industria, PMI e Artigianato	0,00	0,00	0,00	0,00	0,00	0,00	0,00	0,00	0,00	0,00	0,00
02 Commercio - reti distributive - tutela dei consumatori	0,00	0,00	0,00	0,00	0,00	0,00	0,00	0,00	0,00	0,00	0,00
03 Ricerca e innovazione	0,00	0,00	0,00	0,00	0,00	0,00	0,00	0,00	0,00	0,00	0,00
04 Reti e altri servizi di pubblica utilità	0,00	0,00	0,00	0,00	0,00	0,00	0,00	0,00	0,00	0,00	0,00
05 Politica regionale unitaria per lo sviluppo economico e la competitività (solo per le Regioni)	0,00	0,00	0,00	0,00	0,00	0,00	0,00	0,00	0,00	0,00	0,00
<b>Totale Missione 14 - Sviluppo economico e competitività</b>	<b>0,00</b>	<b>0,00</b>	<b>0,00</b>	<b>0,00</b>	<b>0,00</b>	<b>0,00</b>	<b>0,00</b>	<b>0,00</b>	<b>0,00</b>	<b>0,00</b>	<b>0,00</b>



COMUNE DI PALAZZO ADRIANO

PROSPETTO DELLE SPESE DI BILANCIO PER MISSIONI, PROGRAMMI E MACROAGGREGATI - ESERCIZIO 2018  
SPESE IN CONTO CAPITALE E SPESE PER INCREMENTO DI ATTIVITA' FINANZIARIE - IMPEGNI

Missioni e Programmi \ Macroaggregati	Tributi in conto capitale a carico dell'ente	Investimenti fissi lordi e acquisto di terreni	Contributi agli investimenti	Altri trasferimenti in conto capitale	Altre spese in conto capitale	Totale SPESE IN CONTO CAPITALE	Acquisizioni di attività finanziarie	Concessione crediti di breve termine	Concessione crediti di medio-lungo termine	Altre spese per incremento di attività finanziarie	Totale SPESE PER INCREMENTO DI ATTIVITA' FINANZIARIE
02 Cooperazione territoriale	0,00	0,00	0,00	0,00	0,00	0,00	0,00	0,00	0,00	0,00	0,00
<b>Totale Missione 19 - Retazioni internazionali</b>	<b>0,00</b>	<b>0,00</b>	<b>0,00</b>	<b>0,00</b>	<b>0,00</b>	<b>0,00</b>	<b>0,00</b>	<b>0,00</b>	<b>0,00</b>	<b>0,00</b>	<b>0,00</b>
<b>Missione 20 Fondi e accantonamenti</b>											
02 Fondo crediti di dubbia esigibilità	0,00	0,00	0,00	0,00	0,00	0,00	0,00	0,00	0,00	0,00	0,00
03 Altri fondi	0,00	0,00	0,00	0,00	0,00	0,00	0,00	0,00	0,00	0,00	0,00
<b>Totale Missione 20 - Fondi e accantonamenti</b>	<b>0,00</b>	<b>0,00</b>	<b>0,00</b>	<b>0,00</b>	<b>0,00</b>	<b>0,00</b>	<b>0,00</b>	<b>0,00</b>	<b>0,00</b>	<b>0,00</b>	<b>0,00</b>
<b>Totale Macroaggregati</b>	<b>0,00</b>	<b>450.603,50</b>	<b>0,00</b>	<b>0,00</b>	<b>0,00</b>	<b>450.603,50</b>	<b>976,75</b>	<b>0,00</b>	<b>0,00</b>	<b>0,00</b>	<b>976,75</b>

**COMUNE DI PALAZZO ADRIANO**  
**PROSPETTO DELLE SPESE DI BILANCIO PER MISSIONI, PROGRAMMI E MACROAGGREGATI - ESERCIZIO 2018**  
**SPESE PER RIMBORSO DI PRESTITI - IMPEGNI**

Missioni e Programmi \ Macro-aggregati	Rimborso di titoli obbligazionari		Rimborso prestiti a breve termine		Rimborso mutui e altri finanziamenti a medio lungo termine		Rimborso di altre forme di indebitamento		Fondi per rimborso prestiti (1)		Totale
	401	402	403	404	405	400					
<b>Missione 50 Debito pubblico</b>											
02 Quota capitale ammortamento mutui e prestiti obbligazionari	0,00	0,00	119.416,55	0,00	0,00						119.416,55
Totale Missione 50 - Debito pubblico	0,00	0,00	119.416,55	0,00	0,00						119.416,55
<b>Totale Macroaggregati</b>	0,00	0,00	119.416,55	0,00	0,00						119.416,55

(1) Gli stanziamenti di spesa riguardanti il macroaggregato "Fondi per rimborso prestiti" non possono essere impegnati e pagati.

COMUNE DI PALAZZO ADRIANO

PROSPETTO DELLE SPESE DI BILANCIO PER MISSIONI, PROGRAMMI E MACROAGGREGATI - ESERCIZIO 2018  
 SPESE PER SERVIZI PER CONTO TERZI E PARTITE DI GIRO - IMPEGNI

	Missioni e Programmi I Macroaggregati		Uscite per conto terzi	Totale
	Uscite per partite di giro	701		
		702		700
<b>Missione 99 Servizi per conto terzi</b>				
01	Servizi per conto terzi - Partite di giro	415.676,63	15.948,77	431.625,40
02	Anticipazioni per il finanziamento del sistema sanitario nazionale	0,00	0,00	0,00
	<b>Totale Missione 99 - Servizi per conto terzi</b>	<b>415.676,63</b>	<b>15.948,77</b>	<b>431.625,40</b>
	<b>Totale Macroaggregati</b>	<b>415.676,63</b>	<b>15.948,77</b>	<b>431.625,40</b>

COMUNE DI PALAZZO ADRIANO

PROSPETTO DELLE SPESE DI BILANCIO PER MISSIONI, PROGRAMMI E MACROAGGREGATI - ESERCIZIO 2018  
SPESE CORRENTI - PAGAMENTI IN C/COMPETENZA

Missioni e Programmi \ Macroaggregati	101	102	103	104	105	106	107	108	109	110	Totale
	Redditi da lavoro dipendente	Imposte e tasse a carico dell'ente	Acquisto di beni e servizi	Trasferimenti correnti	Trasferimenti di tributi (solo per le Regioni)	Fondi perequativi (solo per le Regioni)	Interessi passivi	Altre spese per redditi da capitale	Rimborsi e poste correttive delle entrate	Altre spese correnti	Totale
<b>Missione 01 Servizi istituzionali, generali e di gestione</b>											
01 Organi istituzionali	0,00	4.588,11	70.812,43	0,00	0,00	0,00	0,00	0,00	0,00	0,00	75.400,54
02 Segreteria generale	257.903,82	17.348,68	56.977,79	6.535,91	0,00	0,00	0,00	0,00	0,00	2.352,40	341.116,58
03 Gestione economica, finanziaria, programmazione e provveditorato	100.080,98	6.668,90	16.968,74	0,00	0,00	0,00	0,00	0,00	0,00	8.884,52	132.603,14
04 Gestione delle entrate imbutiane e servizi fiscali	31.501,87	2.103,20	2.480,70	0,00	0,00	0,00	0,00	0,00	1.037,82	0,00	37.133,59
05 Gestione dei beni demaniali e patrimoniali	0,00	0,00	1.966,64	0,00	0,00	0,00	0,00	0,00	0,00	0,00	1.966,64
06 Ufficio tecnico	142.893,23	9.528,89	1.720,44	0,00	0,00	0,00	0,00	0,00	0,00	0,00	154.142,56
07 Elezioni e consultazioni popolari - Anagrafe e stato civile	8.198,31	562,89	5.820,52	0,00	0,00	0,00	0,00	0,00	0,00	0,00	14.581,72
08 Statistica e sistemi informativi	0,00	0,00	0,00	0,00	0,00	0,00	0,00	0,00	0,00	0,00	0,00
09 Assistenza tecnico-amministrativa agli enti locali	0,00	0,00	0,00	0,00	0,00	0,00	0,00	0,00	0,00	0,00	0,00
10 Risorse umane	388.575,89	25.144,52	10.629,25	0,00	0,00	0,00	0,00	0,00	0,00	0,00	424.349,66
11 Altri servizi generali	0,00	0,00	0,00	0,00	0,00	0,00	0,00	0,00	0,00	0,00	0,00
12 Politica regionale unitaria per i servizi istituzionali, generali e di gestione (solo per le Regioni)	0,00	0,00	0,00	0,00	0,00	0,00	0,00	0,00	0,00	0,00	0,00
<b>Totale Missione 1 - Servizi istituzionali, generali e di gestione</b>	<b>929.154,10</b>	<b>65.943,17</b>	<b>167.366,51</b>	<b>6.535,91</b>	<b>0,00</b>	<b>0,00</b>	<b>0,00</b>	<b>0,00</b>	<b>1.037,82</b>	<b>11.236,92</b>	<b>1.181.294,43</b>
<b>Missione 02 Giustizia</b>											
01 Uffici giudiziari	0,00	0,00	0,00	0,00	0,00	0,00	0,00	0,00	0,00	0,00	0,00
02 Casa circondariale e altri servizi	0,00	0,00	0,00	0,00	0,00	0,00	0,00	0,00	0,00	0,00	0,00
03 Politica regionale unitaria per la giustizia (solo per la Regione)	0,00	0,00	0,00	0,00	0,00	0,00	0,00	0,00	0,00	0,00	0,00
<b>Totale Missione 2 - Giustizia</b>	<b>0,00</b>	<b>0,00</b>	<b>0,00</b>	<b>0,00</b>	<b>0,00</b>	<b>0,00</b>	<b>0,00</b>	<b>0,00</b>	<b>0,00</b>	<b>0,00</b>	<b>0,00</b>
<b>Missione 03 Ordine pubblico e sicurezza</b>											
01 Polizia locale e amministrativa	33.212,78	2.217,05	4.828,11	0,00	0,00	0,00	0,00	0,00	0,00	150,94	40.408,88
02 Sistema integrato di sicurezza urbana	0,00	0,00	0,00	0,00	0,00	0,00	0,00	0,00	0,00	0,00	0,00
03 Politica regionale unitaria per l'ordine pubblico e la sicurezza (solo per le Regioni)	0,00	0,00	0,00	0,00	0,00	0,00	0,00	0,00	0,00	0,00	0,00
<b>Totale Missione 3 - Ordine pubblico e sicurezza</b>	<b>33.212,78</b>	<b>2.217,05</b>	<b>4.828,11</b>	<b>0,00</b>	<b>0,00</b>	<b>0,00</b>	<b>0,00</b>	<b>0,00</b>	<b>0,00</b>	<b>150,94</b>	<b>40.408,88</b>
<b>Missione 04 Istruzione e diritto allo studio</b>											
01 Istruzione pre-scolastica	0,00	0,00	4.148,76	0,00	0,00	0,00	0,00	0,00	0,00	0,00	4.148,76
02 Altri ordini di istruzione non universitaria	0,00	0,00	11.652,66	0,00	0,00	0,00	0,00	0,00	0,00	0,00	11.652,66



**COMUNE DI PALAZZO ADRIANO**  
**PROSPETTO DELLE SPESE DI BILANCIO PER MISSIONI, PROGRAMMI E MACROAGGREGATI - ESERCIZIO 2018**  
**SPESE CORRENTI - PAGAMENTI IN C/COMPETENZA**

Missioni e Programmi \ Macroaggregati	Redditi da lavoro dipendente	Imposte e tasse a carico dell'ente	Acquisto di beni e servizi	Trasferimenti correnti	Trasferimenti di tributi (solo per le Regioni)	Fondi perequativi (solo per le Regioni)	Interessi passivi	Altre spese per redditi da capitale	Rimborsi e poste correttive delle entrate	Altre spese correnti	Totale
	101	102	103	104	105	106	107	108	109	110	100
03 Edilizia scolastica (solo per le Regioni)	0,00	0,00	0,00	0,00	0,00	0,00	0,00	0,00	0,00	0,00	0,00
04 Istruzione universitaria	0,00	0,00	0,00	0,00	0,00	0,00	0,00	0,00	0,00	0,00	0,00
05 Istruzione tecnica superiore	0,00	0,00	0,00	0,00	0,00	0,00	0,00	0,00	0,00	0,00	0,00
06 Servizi ausiliari all'istruzione	0,00	0,00	58.075,35	416,53	0,00	0,00	0,00	0,00	0,00	0,00	58.491,88
07 Diritto allo studio	0,00	0,00	0,00	0,00	0,00	0,00	0,00	0,00	0,00	0,00	0,00
08 Politica regionale unitaria per l'istruzione e il diritto allo studio (solo per le Regioni)	0,00	0,00	0,00	0,00	0,00	0,00	0,00	0,00	0,00	0,00	0,00
<b>Totale Missione 4 - Istruzione e diritto allo studio</b>	0,00	0,00	74.876,77	416,53	0,00	0,00	0,00	0,00	0,00	0,00	75.293,30
<b>Missione 05 Tutela e valorizzazione dei beni e delle attività culturali</b>											
01 Valorizzazione dei beni di interesse storico	0,00	0,00	4.790,42	0,00	0,00	0,00	0,00	0,00	0,00	0,00	4.790,42
02 Attività culturali e interventi diversi nel settore culturale	117.157,06	7.799,99	5.971,80	0,00	0,00	0,00	0,00	0,00	0,00	0,00	130.928,85
03 Politica regionale unitaria per la tutela dei beni e delle attività culturali (solo per le Regioni)	0,00	0,00	0,00	0,00	0,00	0,00	0,00	0,00	0,00	0,00	0,00
<b>Totale Missione 5 - Tutela e valorizzazione dei beni e delle attività culturali</b>	117.157,06	7.799,99	10.762,22	0,00	0,00	0,00	0,00	0,00	0,00	0,00	135.718,27
<b>Missione 06 Politiche giovanili, sport e tempo libero</b>											
01 Sport e tempo libero	0,00	0,00	1.399,87	0,00	0,00	0,00	0,00	0,00	0,00	0,00	1.399,87
02 Giovani	0,00	0,00	0,00	0,00	0,00	0,00	0,00	0,00	0,00	0,00	0,00
03 Politica regionale unitaria per i giovani, lo sport e il tempo libero (solo per le Regioni)	0,00	0,00	0,00	0,00	0,00	0,00	0,00	0,00	0,00	0,00	0,00
<b>Totale Missione 6 - Politiche giovanili, sport e tempo libero</b>	0,00	0,00	1.399,87	0,00	0,00	0,00	0,00	0,00	0,00	0,00	1.399,87
<b>Missione 07 Turismo</b>											
01 Sviluppo e valorizzazione del turismo	0,00	0,00	0,00	0,00	0,00	0,00	0,00	0,00	0,00	0,00	0,00
02 Politica regionale unitaria per il turismo (solo per le Regioni)	0,00	0,00	0,00	0,00	0,00	0,00	0,00	0,00	0,00	0,00	0,00
<b>Totale Missione 7 - Turismo</b>	0,00	0,00	0,00	0,00	0,00	0,00	0,00	0,00	0,00	0,00	0,00
<b>Missione 08 Assetto del territorio ed edilizia abitativa</b>											
01 Urbanistica e assetto del territorio	0,00	0,00	16.646,10	0,00	0,00	0,00	0,00	0,00	0,00	1.622,51	18.478,61
02 Edilizia residenziale pubblica e locale e piani di edilizia economico-popolata	0,00	0,00	0,00	0,00	0,00	0,00	0,00	0,00	0,00	0,00	0,00
03 Politica regionale unitaria per l'assetto del territorio e l'edilizia abitativa (solo per le Regioni)	0,00	0,00	0,00	0,00	0,00	0,00	0,00	0,00	0,00	0,00	0,00

COMUNE DI PALAZZO ADRIANO

PROSPETTO DELLE SPESE DI BILANCIO PER MISSIONI, PROGRAMMI E MACROAGGREGATI - ESERCIZIO 2018  
SPESE CORRENTI - PAGAMENTI IN C/COMPETENZA

Missioni e Programmi \ Macroaggregati	101	102	103	104	105	106	107	108	109	110	100
Redditi da lavoro dipendente	Imposte e tasse a carico dell'ente	Acquisto di beni e servizi	Trasferimenti correnti	Trasferimenti di tributi (solo per le Regioni)	Fondi perequativi (solo per le Regioni)	Interessi passivi	Altre spese per redditi da capitale	Rimborsi e poste correttive delle entrate	Altre spese correnti	Totale	
<b>Totale Missione 8 - Assetto del territorio ed edilizia abitativa</b>	0,00	0,00	16.658,10	0,00	0,00	0,00	0,00	0,00	0,00	1.822,51	18.478,61
<b>Missione 09 Sviluppo sostenibile e tutela del territorio e dell'ambiente</b>											
01 Difesa del suolo	0,00	0,00	0,00	0,00	0,00	0,00	0,00	0,00	0,00	0,00	0,00
02 Tutela, valorizzazione e recupero ambientale	0,00	0,00	186,87	0,00	0,00	0,00	0,00	0,00	0,00	0,00	186,87
03 Rifiuti	0,00	0,00	284.372,06	3.182,71	0,00	0,00	0,00	0,00	0,00	0,00	287.554,77
04 Servizio idrico integrato	54.019,28	3.480,21	115.848,57	0,00	0,00	0,00	0,00	0,00	0,00	0,00	173.348,07
05 Aree protette, parchi naturali, protezione naturalistica e forestazione	0,00	0,00	0,00	0,00	0,00	0,00	0,00	0,00	0,00	0,00	0,00
06 Tutela e valorizzazione delle risorse idriche	0,00	0,00	0,00	0,00	0,00	0,00	0,00	0,00	0,00	0,00	0,00
07 Sviluppo sostenibile territorio montano piccoli Comuni	0,00	0,00	0,00	0,00	0,00	0,00	0,00	0,00	0,00	0,00	0,00
08 Qualità dell'aria e riduzione dell'inquinamento	0,00	0,00	0,00	0,00	0,00	0,00	0,00	0,00	0,00	0,00	0,00
09 Politica regionale unitaria per lo sviluppo sostenibile e la tutela del territorio e l'ambiente (solo per le Regioni)	0,00	0,00	0,00	0,00	0,00	0,00	0,00	0,00	0,00	0,00	0,00
<b>Totale Missione 9 - Sviluppo sostenibile e tutela del territorio e dell'ambiente</b>	54.019,28	3.480,21	380.407,50	3.182,71	0,00	0,00	0,00	0,00	0,00	0,00	441.089,71
<b>Missione 10 Trasporti e diritto alla mobilità</b>											
01 Trasporto ferroviario	0,00	0,00	0,00	0,00	0,00	0,00	0,00	0,00	0,00	0,00	0,00
02 Trasporto pubblico locale	0,00	0,00	0,00	0,00	0,00	0,00	0,00	0,00	0,00	0,00	0,00
03 Trasporto per vie d'acqua	0,00	0,00	0,00	0,00	0,00	0,00	0,00	0,00	0,00	0,00	0,00
04 Altre modalità di trasporto	0,00	0,00	0,00	0,00	0,00	0,00	0,00	0,00	0,00	0,00	0,00
05 Viabilità e infrastrutture stradali	0,00	0,00	74.975,93	0,00	0,00	0,00	0,00	0,00	0,00	0,00	74.975,93
06 Politica regionale unitaria per i trasporti e il diritto alla mobilità (solo per le Regioni)	0,00	0,00	0,00	0,00	0,00	0,00	0,00	0,00	0,00	0,00	0,00
<b>Totale Missione 10 - Trasporti e diritto alla mobilità</b>	0,00	0,00	74.975,93	0,00	0,00	0,00	0,00	0,00	0,00	0,00	74.975,93
<b>Missione 11 Soccorso civile</b>											
01 Sistema di protezione civile	0,00	0,00	0,00	0,00	0,00	0,00	0,00	0,00	0,00	0,00	0,00
02 Interventi a seguito di calamità naturali	0,00	0,00	0,00	0,00	0,00	0,00	0,00	0,00	0,00	0,00	0,00
03 Politica regionale unitaria per il soccorso e la protezione civile (solo per le Regioni)	0,00	0,00	0,00	0,00	0,00	0,00	0,00	0,00	0,00	0,00	0,00
<b>Totale Missione 11 - Soccorso civile</b>	0,00	0,00	0,00	0,00	0,00	0,00	0,00	0,00	0,00	0,00	0,00
<b>Missione 12 Diritti sociali, politiche sociali e famiglia</b>											
01 Interventi per l'infanzia e i minori e per asili nido	0,00	0,00	0,00	0,00	0,00	0,00	0,00	0,00	0,00	0,00	0,00

**COMUNE DI PALAZZO ADRIANO**  
**PROSPETTO DELLE SPESE DI BILANCIO PER MISSIONI, PROGRAMMI E MACROAGGREGATI - ESERCIZIO 2018**  
**SPESE CORRENTI - PAGAMENTI IN C/COMPETENZA**

Missioni e Programmi (Macroaggregati)	Redditi da lavoro dipendente	Imposte e tasse a carico dell'ente	Acquisto di beni e servizi	Trasferimenti correnti	Trasferimenti di tributi (solo per le Regioni)	Fondi perequativi (solo per le Regioni)	Interessi passivi	Altre spese per redditi da capitale	Rimborsti e poste correttive delle entrate	Altre spese correnti	Totale
	101	102	103	104	105	106	107	108	109	110	100
02 Interventi per la disabilità	0,00	0,00	0,00	0,00	0,00	0,00	0,00	0,00	0,00	0,00	0,00
03 Interventi per gli anziani	0,00	0,00	0,00	0,00	0,00	0,00	0,00	0,00	0,00	0,00	0,00
04 Interventi per soggetti a rischio di esclusione sociale	0,00	0,00	1.130,74	10.185,00	0,00	0,00	0,00	0,00	0,00	0,00	11.315,74
05 Interventi per le famiglie	0,00	0,00	0,00	0,00	0,00	0,00	0,00	0,00	0,00	0,00	0,00
06 Interventi per il diritto alla casa	0,00	0,00	0,00	0,00	0,00	0,00	0,00	0,00	0,00	0,00	0,00
07 Programmazione e governo della rete dei servizi socio-sanitari e sociali	0,00	0,00	0,00	0,00	0,00	0,00	0,00	0,00	0,00	0,00	0,00
08 Cooperazione e associazionismo	0,00	0,00	3.403,20	594.051,49	0,00	0,00	0,00	0,00	0,00	0,00	597.454,69
09 Servizio ricreativo e culturale	0,00	0,00	11.915,94	0,00	0,00	0,00	0,00	0,00	0,00	328,88	12.242,82
10 Politica regionale unitaria per i diritti sociali e la famiglia (solo per le Regioni)	0,00	0,00	0,00	0,00	0,00	0,00	0,00	0,00	0,00	0,00	0,00
<b>Totale Missione 12 - Diritti sociali, politiche sociali e famiglia</b>	<b>0,00</b>	<b>0,00</b>	<b>16.449,86</b>	<b>604.236,49</b>	<b>0,00</b>	<b>0,00</b>	<b>0,00</b>	<b>0,00</b>	<b>0,00</b>	<b>328,88</b>	<b>621.013,25</b>
<b>Missione 13 Tutela della salute</b>											
01 Servizio sanitario regionale - finanziamento ordinario corrente per la garanzia del LEA	0,00	0,00	0,00	0,00	0,00	0,00	0,00	0,00	0,00	0,00	0,00
02 Servizio sanitario regionale - finanziamento aggiuntivo corrente per livelli di assistenza superiori al LEA	0,00	0,00	0,00	0,00	0,00	0,00	0,00	0,00	0,00	0,00	0,00
03 Servizio sanitario regionale - finanziamento aggiuntivo corrente per la copertura dello squilibrio di bilancio corrente	0,00	0,00	0,00	0,00	0,00	0,00	0,00	0,00	0,00	0,00	0,00
06 Servizio sanitario regionale - restituzione maggiori gettiti SSN	0,00	0,00	0,00	0,00	0,00	0,00	0,00	0,00	0,00	0,00	0,00
07 Ulteriori spese in materia sanitaria	0,00	0,00	0,00	0,00	0,00	0,00	0,00	0,00	0,00	0,00	0,00
06 Politica regionale unitaria per la tutela della salute (solo per le Regioni)	0,00	0,00	0,00	0,00	0,00	0,00	0,00	0,00	0,00	0,00	0,00
<b>Totale Missione 13 - Tutela della salute</b>	<b>0,00</b>	<b>0,00</b>	<b>0,00</b>	<b>0,00</b>	<b>0,00</b>	<b>0,00</b>	<b>0,00</b>	<b>0,00</b>	<b>0,00</b>	<b>0,00</b>	<b>0,00</b>
<b>Missione 14 Sviluppo economico e competitività</b>											
01 Industria, PMI e Artigianato	0,00	0,00	0,00	0,00	0,00	0,00	0,00	0,00	0,00	0,00	0,00
02 Commercio - reti distributive - tutela dei consumatori	0,00	0,00	0,00	0,00	0,00	0,00	0,00	0,00	0,00	0,00	0,00
03 Ricerca e innovazione	0,00	0,00	0,00	0,00	0,00	0,00	0,00	0,00	0,00	0,00	0,00
04 Reti e altri servizi di pubblica utilità	0,00	0,00	0,00	0,00	0,00	0,00	0,00	0,00	0,00	0,00	0,00
05 Politica regionale unitaria per lo sviluppo economico e la competitività (solo per le Regioni)	0,00	0,00	0,00	0,00	0,00	0,00	0,00	0,00	0,00	0,00	0,00
<b>Totale Missione 14 - Sviluppo economico e competitività</b>	<b>0,00</b>	<b>0,00</b>	<b>0,00</b>	<b>0,00</b>	<b>0,00</b>	<b>0,00</b>	<b>0,00</b>	<b>0,00</b>	<b>0,00</b>	<b>0,00</b>	<b>0,00</b>

**COMUNE DI PALAZZO ADRIANO**  
**PROSPETTO DELLE SPESE DI BILANCIO PER MISSIONI, PROGRAMMI E MACROAGGREGATI - ESERCIZIO 2018**  
**SPESE CORRENTI - PAGAMENTI IN C/COMPETENZA**

Missioni e Programmi \ Macroaggregati	Redditi da lavoro dipendente	Imposte e tasse a carico dell'ente	Acquisto di beni e servizi	Trasferimenti correnti	Trasferimenti di tributi (solo per le Regioni)	Fondi perequativi (solo per le Regioni)	Interessi passivi	Altre spese per redditi da capitale	Rimborsi e poste correttive delle entrate	Altre spese correnti	Totale
	101	102	103	104	105	106	107	108	109	110	100
<b>Missione 15 Politiche per il lavoro e la formazione professionale</b>											
01 Servizi per lo sviluppo del mercato del lavoro	0,00	0,00	0,00	0,00	0,00	0,00	0,00	0,00	0,00	0,00	0,00
02 Formazione professionale	0,00	0,00	0,00	0,00	0,00	0,00	0,00	0,00	0,00	0,00	0,00
03 Sostegno all'occupazione	0,00	0,00	0,00	0,00	0,00	0,00	0,00	0,00	0,00	0,00	0,00
04 Politica regionale unitaria per il lavoro e la formazione professionale (solo per le Regioni)	0,00	0,00	0,00	0,00	0,00	0,00	0,00	0,00	0,00	0,00	0,00
<b>Totale Missione 15 - Politiche per il lavoro e la formazione professionale</b>	<b>0,00</b>	<b>0,00</b>	<b>0,00</b>	<b>0,00</b>	<b>0,00</b>	<b>0,00</b>	<b>0,00</b>	<b>0,00</b>	<b>0,00</b>	<b>0,00</b>	<b>0,00</b>
<b>Missione 16 Agricoltura, politiche agroalimentari e pesca</b>											
01 Sviluppo del settore agricolo e del sistema agroalimentare	0,00	0,00	0,00	0,00	0,00	0,00	0,00	0,00	0,00	0,00	0,00
02 Caccia e pesca	0,00	0,00	0,00	0,00	0,00	0,00	0,00	0,00	0,00	0,00	0,00
03 Politica regionale unitaria per l'agricoltura, i sistemi agroalimentari, la caccia e la pesca (solo per le Regioni)	0,00	0,00	0,00	0,00	0,00	0,00	0,00	0,00	0,00	0,00	0,00
<b>Totale Missione 16 - Agricoltura, politiche agroalimentari e pesca</b>	<b>0,00</b>	<b>0,00</b>	<b>0,00</b>	<b>0,00</b>	<b>0,00</b>	<b>0,00</b>	<b>0,00</b>	<b>0,00</b>	<b>0,00</b>	<b>0,00</b>	<b>0,00</b>
<b>Missione 17 Energia e diversificazione delle fonti energetiche</b>											
01 Fonti energetiche	0,00	0,00	0,00	0,00	0,00	0,00	0,00	0,00	0,00	0,00	0,00
02 Politica regionale unitaria per l'energia e la diversificazione delle fonti energetiche (solo per le Regioni)	0,00	0,00	0,00	0,00	0,00	0,00	0,00	0,00	0,00	0,00	0,00
<b>Totale Missione 17 - Energia e diversificazione delle fonti energetiche</b>	<b>0,00</b>	<b>0,00</b>	<b>0,00</b>	<b>0,00</b>	<b>0,00</b>	<b>0,00</b>	<b>0,00</b>	<b>0,00</b>	<b>0,00</b>	<b>0,00</b>	<b>0,00</b>
<b>Missione 18 Relazioni con le altre autonomie territoriali e locali</b>											
01 Relazioni finanziarie con le altre autonomie territoriali	0,00	0,00	0,00	0,00	0,00	0,00	0,00	0,00	0,00	0,00	0,00
02 Politica regionale unitaria per le relazioni con le altre autonomie locali (solo per le Regioni)	0,00	0,00	0,00	0,00	0,00	0,00	0,00	0,00	0,00	0,00	0,00
<b>Totale Missione 18 - Relazioni con le altre autonomie territoriali e locali</b>	<b>0,00</b>	<b>0,00</b>	<b>0,00</b>	<b>0,00</b>	<b>0,00</b>	<b>0,00</b>	<b>0,00</b>	<b>0,00</b>	<b>0,00</b>	<b>0,00</b>	<b>0,00</b>
<b>Missione 19 Relazioni internazionali</b>											
01 Relazioni internazionali e Cooperazione allo sviluppo	0,00	0,00	0,00	0,00	0,00	0,00	0,00	0,00	0,00	0,00	0,00
02 Cooperazione territoriale	0,00	0,00	0,00	0,00	0,00	0,00	0,00	0,00	0,00	0,00	0,00

**COMUNE DI PALAZZO ADRIANO**  
**PROSPETTO DELLE SPESE DI BILANCIO PER MISSIONI, PROGRAMMI E MACROAGGREGATI - ESERCIZIO 2018**  
**SPESE CORRENTI - PAGAMENTI IN C/COMPETENZA**

Missioni e Programmi \ Macroaggregati	Redditi da lavoro dipendente	Imposte e tasse a carico dell'ente	Acquisto di beni e servizi	Trasferimenti correnti	Trasferimenti di tributi (solo per le Regioni)	Fondi perequativi (solo per le Regioni)	Interessi passivi	Altre spese per redditi da capitale	Rimborsi e poste correttive delle entrate	Altre spese correnti	Totale
<b>Totale Missione 19 - Retenzioni internazionali</b>	101	102	103	104	105	106	107	108	109	110	100
	0,00	0,00	0,00	0,00	0,00	0,00	0,00	0,00	0,00	0,00	0,00
<b>Missione 20 Fondi e accantonamenti</b>											
01 Fondo di riserva	0,00	0,00	0,00	0,00	0,00	0,00	0,00	0,00	0,00	0,00	0,00
02 Fondo crediti di dubbia esigibilità	0,00	0,00	0,00	0,00	0,00	0,00	0,00	0,00	0,00	0,00	0,00
03 Altri fondi	0,00	0,00	0,00	0,00	0,00	0,00	0,00	0,00	0,00	0,00	0,00
<b>Totale Missione 20 - Fondi e accantonamenti</b>	0,00	0,00	0,00	0,00	0,00	0,00	0,00	0,00	0,00	0,00	0,00
<b>Missione 50 Debito pubblico</b>											
01 Quota interessi ammortamento mutui e prestiti obbligazionari	0,00	0,00	0,00	0,00	0,00	0,00	47.812,47	0,00	0,00	0,00	47.812,47
<b>Totale Missione 50 - Debito pubblico</b>	0,00	0,00	0,00	0,00	0,00	0,00	47.812,47	0,00	0,00	0,00	47.812,47
<b>Missione 60 Anticipazioni finanziarie</b>											
01 Restituzione anticipazione di tesoreria	0,00	0,00	0,00	0,00	0,00	0,00	0,00	0,00	0,00	0,00	0,00
<b>Totale Missione 60 - Anticipazioni finanziarie</b>	0,00	0,00	0,00	0,00	0,00	0,00	0,00	0,00	0,00	0,00	0,00
<b>Totale Macroaggregati</b>	1.133.543,23	79.440,42	747.743,89	614.371,64	0,00	0,00	47.812,47	0,00	1.037,62	13.537,26	2.637.486,72

(\*) Allegato introdotto dal DM 1 dicembre 2015. Gli enti locali possono rinviare la decorrenza dell'aggiornamento dello schema di rendiconto all'esercizio in cui i rendiconti dei Comuni e delle Province sono acquisiti dalla banca dati delle amministrazioni pubbliche di cui all'articolo 13 della legge n. 196 del 2009 e resi disponibili a ISTAT

COMUNE DI PALAZZO ADRIANO

PROSPETTO DELLE SPESE DI BILANCIO PER MISSIONI, PROGRAMMI E MACROAGGREGATI - ESERCIZIO 2018  
SPESE IN CONTO CAPITALE E SPESE PER INCREMENTO DI ATTIVITA' FINANZIARIE - PAGAMENTI IN C/COMPETENZA

Missioni e Programmi \ Macroaggregati	Tributi in conto capitale a carico dell'ente		Investimenti fissi lordi e acquisto di terreni		Contributi agli investimenti		Altri trasferimenti in conto capitale		Altre spese in conto capitale		Totale SPESE IN CONTO CAPITALE		Acquisizioni di attività finanziarie		Concessione crediti di breve termine		Concessione crediti di medio-lungo termine		Altre spese per incremento di attività finanziarie		Totale SPESE PER INCREMENTO DI ATTIVITA' FINANZIARIE	
	201	202	203	204	205	200	301	302	303	304	300											
<b>Missione 01 Servizi istituzionali, generali e di gestione</b>																						
01 Organi istituzionali	0,00	0,00	0,00	0,00	0,00	0,00	0,00	0,00	0,00	0,00	0,00	0,00	0,00	0,00	0,00	0,00	0,00	0,00	0,00	0,00	0,00	0,00
02 Segreteria generale	0,00	6.708,78	0,00	0,00	0,00	6.708,78	0,00	0,00	0,00	0,00	0,00	6.708,78	0,00	0,00	0,00	0,00	0,00	0,00	0,00	0,00	0,00	0,00
03 Gestione economica, finanziaria, programmazione e provveditorato	0,00	0,00	0,00	0,00	0,00	0,00	0,00	0,00	0,00	0,00	0,00	0,00	0,00	0,00	0,00	0,00	0,00	0,00	0,00	0,00	0,00	0,00
04 Gestione delle entrate tributarie e servizi fiscali	0,00	0,00	0,00	0,00	0,00	0,00	0,00	0,00	0,00	0,00	0,00	0,00	0,00	0,00	0,00	0,00	0,00	0,00	0,00	0,00	0,00	0,00
05 Gestione dei beni demaniali e patrimoniali	0,00	0,00	0,00	0,00	0,00	0,00	0,00	0,00	0,00	0,00	0,00	0,00	0,00	0,00	0,00	0,00	0,00	0,00	0,00	0,00	0,00	0,00
06 Ufficio tecnico	0,00	0,00	0,00	0,00	0,00	0,00	0,00	0,00	0,00	0,00	0,00	0,00	0,00	0,00	0,00	0,00	0,00	0,00	0,00	0,00	0,00	0,00
07 Elezioni e consultazioni popolari - Anagrafe e stato civile	0,00	0,00	0,00	0,00	0,00	0,00	0,00	0,00	0,00	0,00	0,00	0,00	0,00	0,00	0,00	0,00	0,00	0,00	0,00	0,00	0,00	0,00
08 Statistica e sistemi informativi	0,00	0,00	0,00	0,00	0,00	0,00	0,00	0,00	0,00	0,00	0,00	0,00	0,00	0,00	0,00	0,00	0,00	0,00	0,00	0,00	0,00	0,00
09 Assistenza tecnico-amministrativa agli enti locali	0,00	0,00	0,00	0,00	0,00	0,00	0,00	0,00	0,00	0,00	0,00	0,00	0,00	0,00	0,00	0,00	0,00	0,00	0,00	0,00	0,00	0,00
10 Ricerse umane	0,00	0,00	0,00	0,00	0,00	0,00	0,00	0,00	0,00	0,00	0,00	0,00	0,00	0,00	0,00	0,00	0,00	0,00	0,00	0,00	0,00	0,00
11 Altri servizi generali	0,00	0,00	0,00	0,00	0,00	0,00	0,00	0,00	0,00	0,00	0,00	0,00	0,00	0,00	0,00	0,00	0,00	0,00	0,00	0,00	0,00	0,00
12 Politica regionale unitaria per i servizi istituzionali, generali e di gestione (solo per le Regioni)	0,00	0,00	0,00	0,00	0,00	0,00	0,00	0,00	0,00	0,00	0,00	0,00	0,00	0,00	0,00	0,00	0,00	0,00	0,00	0,00	0,00	0,00
<b>Totale Missione 1 - Servizi istituzionali, generali e di gestione</b>	<b>0,00</b>	<b>6.708,78</b>	<b>0,00</b>	<b>0,00</b>	<b>0,00</b>	<b>6.708,78</b>	<b>0,00</b>	<b>0,00</b>	<b>0,00</b>	<b>0,00</b>	<b>0,00</b>	<b>6.708,78</b>	<b>0,00</b>	<b>0,00</b>	<b>0,00</b>	<b>0,00</b>	<b>0,00</b>	<b>0,00</b>	<b>0,00</b>	<b>0,00</b>	<b>0,00</b>	<b>0,00</b>
<b>Missione 02 Giustizia</b>																						
01 Uffici giudiziari	0,00	0,00	0,00	0,00	0,00	0,00	0,00	0,00	0,00	0,00	0,00	0,00	0,00	0,00	0,00	0,00	0,00	0,00	0,00	0,00	0,00	0,00
02 Casa circondariale e altri servizi	0,00	0,00	0,00	0,00	0,00	0,00	0,00	0,00	0,00	0,00	0,00	0,00	0,00	0,00	0,00	0,00	0,00	0,00	0,00	0,00	0,00	0,00
03 Politica regionale unitaria per la giustizia (solo per le Regioni)	0,00	0,00	0,00	0,00	0,00	0,00	0,00	0,00	0,00	0,00	0,00	0,00	0,00	0,00	0,00	0,00	0,00	0,00	0,00	0,00	0,00	0,00
<b>Totale Missione 2 - Giustizia</b>	<b>0,00</b>	<b>0,00</b>	<b>0,00</b>	<b>0,00</b>	<b>0,00</b>	<b>0,00</b>	<b>0,00</b>	<b>0,00</b>	<b>0,00</b>	<b>0,00</b>	<b>0,00</b>	<b>0,00</b>	<b>0,00</b>	<b>0,00</b>	<b>0,00</b>	<b>0,00</b>	<b>0,00</b>	<b>0,00</b>	<b>0,00</b>	<b>0,00</b>	<b>0,00</b>	<b>0,00</b>
<b>Missione 03 Ordine pubblico e sicurezza</b>																						
01 Polizia locale e amministrativa	0,00	0,00	0,00	0,00	0,00	0,00	0,00	0,00	0,00	0,00	0,00	0,00	0,00	0,00	0,00	0,00	0,00	0,00	0,00	0,00	0,00	0,00
02 Sistema integrato di sicurezza urbana	0,00	0,00	0,00	0,00	0,00	0,00	0,00	0,00	0,00	0,00	0,00	0,00	0,00	0,00	0,00	0,00	0,00	0,00	0,00	0,00	0,00	0,00
03 Politica regionale unitaria per l'ordine pubblico e la sicurezza (solo per le Regioni)	0,00	0,00	0,00	0,00	0,00	0,00	0,00	0,00	0,00	0,00	0,00	0,00	0,00	0,00	0,00	0,00	0,00	0,00	0,00	0,00	0,00	0,00
<b>Totale Missione 3 - Ordine pubblico e sicurezza</b>	<b>0,00</b>	<b>0,00</b>	<b>0,00</b>	<b>0,00</b>	<b>0,00</b>	<b>0,00</b>	<b>0,00</b>	<b>0,00</b>	<b>0,00</b>	<b>0,00</b>	<b>0,00</b>	<b>0,00</b>	<b>0,00</b>	<b>0,00</b>	<b>0,00</b>	<b>0,00</b>	<b>0,00</b>	<b>0,00</b>	<b>0,00</b>	<b>0,00</b>	<b>0,00</b>	<b>0,00</b>
<b>Missione 04 Istruzione e diritto allo studio</b>																						
01 Istruzione prescolastica	0,00	0,00	0,00	0,00	0,00	0,00	0,00	0,00	0,00	0,00	0,00	0,00	0,00	0,00	0,00	0,00	0,00	0,00	0,00	0,00	0,00	0,00

COMUNE DI PALAZZO ADRIANO

PROSPETTO DELLE SPESE DI BILANCIO PER MISSIONI, PROGRAMMI E MACROAGGREGATI - ESERCIZIO 2018  
SPESE IN CONTO CAPITALE E SPESE PER INCREMENTO DI ATTIVITA' FINANZIARIE - PAGAMENTI IN C/COMPETENZA

Missioni e Programmi \ Macroaggregati	Tributi in conto capitale a carico dell'ente	Investimenti fissi lordi e acquisto di terreni	Contributi agli investimenti	Altri trasferimenti in conto capitale	Altre spese in conto capitale	Totale SPESE IN CONTO CAPITALE	Acquisizioni di attività finanziarie	Concessione crediti di breve termine	Concessione crediti di medio-lungo termine	Altre spese per incremento di attività finanziarie	Totale SPESE PER INCREMENTO DI ATTIVITA' FINANZIARIE
	201	202	203	204	205	200	301	302	303	304	300
<b>Missioni e Programmi \ Macroaggregati</b>											
02 Altri ordini di istruzione non universitaria	0,00	254.422,40	0,00	0,00	0,00	254.422,40	0,00	0,00	0,00	0,00	0,00
03 Edilizia scolastica (solo per le Regioni)	0,00	0,00	0,00	0,00	0,00	0,00	0,00	0,00	0,00	0,00	0,00
04 Istruzione universitaria	0,00	0,00	0,00	0,00	0,00	0,00	0,00	0,00	0,00	0,00	0,00
05 Istruzione tecnica superiore	0,00	0,00	0,00	0,00	0,00	0,00	0,00	0,00	0,00	0,00	0,00
06 Servizi ausiliari all'istruzione	0,00	0,00	0,00	0,00	0,00	0,00	0,00	0,00	0,00	0,00	0,00
07 Diritto allo studio	0,00	0,00	0,00	0,00	0,00	0,00	0,00	0,00	0,00	0,00	0,00
08 Politica regionale unitaria per l'istruzione e il diritto allo studio (solo per le Regioni)	0,00	0,00	0,00	0,00	0,00	0,00	0,00	0,00	0,00	0,00	0,00
<b>Totale Missione 4 - Istruzione e diritto allo studio</b>	0,00	254.422,40	0,00	0,00	0,00	254.422,40	0,00	0,00	0,00	0,00	0,00
<b>Missione 05 Tutela e valorizzazione dei beni e delle attività culturali</b>											
01 Valorizzazione dei beni di interesse storico	0,00	0,00	0,00	0,00	0,00	0,00	0,00	0,00	0,00	0,00	0,00
02 Attività culturali e interventi diversi nel settore culturale	0,00	0,00	0,00	0,00	0,00	0,00	0,00	0,00	0,00	0,00	0,00
03 Politica regionale unitaria per la tutela dei beni e delle attività culturali (solo per le Regioni)	0,00	0,00	0,00	0,00	0,00	0,00	0,00	0,00	0,00	0,00	0,00
<b>Totale Missione 5 - Tutela e valorizzazione dei beni e delle attività culturali</b>	0,00	0,00	0,00	0,00	0,00	0,00	0,00	0,00	0,00	0,00	0,00
<b>Missione 06 Politiche giovanili, sport e tempo libero</b>											
01 Sport e tempo libero	0,00	0,00	0,00	0,00	0,00	0,00	0,00	0,00	0,00	0,00	0,00
02 Giovani	0,00	0,00	0,00	0,00	0,00	0,00	0,00	0,00	0,00	0,00	0,00
03 Politica regionale unitaria per i giovani, lo sport e il tempo libero (solo per le Regioni)	0,00	0,00	0,00	0,00	0,00	0,00	0,00	0,00	0,00	0,00	0,00
<b>Totale Missione 6 - Politiche giovanili, sport e tempo libero</b>	0,00	0,00	0,00	0,00	0,00	0,00	0,00	0,00	0,00	0,00	0,00
<b>Missione 07 Turismo</b>											
01 Sviluppo e valorizzazione del turismo	0,00	0,00	0,00	0,00	0,00	0,00	0,00	0,00	0,00	0,00	0,00
02 Politica regionale unitaria per il turismo (solo per le Regioni)	0,00	0,00	0,00	0,00	0,00	0,00	0,00	0,00	0,00	0,00	0,00
<b>Totale Missione 7 - Turismo</b>	0,00	0,00	0,00	0,00	0,00	0,00	0,00	0,00	0,00	0,00	0,00
<b>Missione 08 Assetto del territorio ed edilizia abitativa</b>											
01 Urbanistica e assetto del territorio	0,00	71.563,34	0,00	0,00	0,00	71.563,34	0,00	0,00	0,00	0,00	0,00
02 Edilizia residenziale pubblica e sociale e piani di edilizia economico-popolare	0,00	0,00	0,00	0,00	0,00	0,00	0,00	0,00	0,00	0,00	0,00

COMUNE DI PALAZZO ADRIANO

PROSPETTO DELLE SPESE DI BILANCIO PER MISSIONI, PROGRAMMI E MACROAGGREGATI - ESERCIZIO 2018  
SPESE IN CONTO CAPITALE E SPESE PER INCREMENTO DI ATTIVITA' FINANZIARIE - PAGAMENTI IN C/COMPETENZA

Missioni e Programmi \ Macroaggregati	Tributi in conto capitale a carico dell'ente		Investimenti fissi lordi e acquisto di terreni		Contributi agli investimenti		Altri trasferimenti in conto capitale		Altre spese in conto capitale		Totale SPESE IN CONTO CAPITALE		Acquisizioni di attività finanziarie		Concessione crediti di breve termine		Concessione crediti di medio-lungo termine		Altre spese per incremento di attività finanziarie		Totale SPESE PER INCREMENTO DI ATTIVITA' FINANZIARIE	
	201	202	203	204	205	200	301	302	303	304	300											
03 Politica regionale unitaria per l'assetto del territorio e l'edilizia abitativa (solo per le Regioni)	0,00	0,00	0,00	0,00	0,00	0,00	0,00	0,00	0,00	0,00	0,00	0,00	0,00	0,00	0,00	0,00	0,00	0,00	0,00	0,00	0,00	0,00
<b>Totale Missione 9 - Assetto del territorio ed edilizia abitativa</b>	0,00	71.563,34	0,00	0,00	0,00	71.563,34	0,00	0,00	0,00	0,00	0,00	0,00	0,00	0,00	0,00	0,00	0,00	0,00	0,00	0,00	0,00	0,00
<b>Missione 09 Sviluppo sostenibile e tutela del territorio e dell'ambiente</b>																						
01 Difesa del suolo	0,00	0,00	0,00	0,00	0,00	0,00	0,00	0,00	0,00	0,00	0,00	0,00	0,00	0,00	0,00	0,00	0,00	0,00	0,00	0,00	0,00	0,00
02 Tutela, valorizzazione e recupero ambientale	0,00	0,00	0,00	0,00	0,00	0,00	0,00	0,00	0,00	0,00	0,00	0,00	0,00	0,00	0,00	0,00	0,00	0,00	0,00	0,00	0,00	0,00
03 Rifiuti	0,00	0,00	0,00	0,00	0,00	0,00	0,00	0,00	0,00	0,00	0,00	0,00	0,00	0,00	0,00	0,00	0,00	0,00	0,00	0,00	0,00	0,00
04 Servizio idrico integrato	0,00	2.135,98	0,00	0,00	0,00	2.135,98	0,00	0,00	0,00	0,00	0,00	0,00	0,00	0,00	0,00	0,00	0,00	0,00	0,00	0,00	0,00	0,00
05 Aree protette, parchi naturali, protezione naturalistica e forestazione	0,00	0,00	0,00	0,00	0,00	0,00	0,00	0,00	0,00	0,00	0,00	0,00	0,00	0,00	0,00	0,00	0,00	0,00	0,00	0,00	0,00	0,00
06 Tutela e valorizzazione delle risorse idriche	0,00	0,00	0,00	0,00	0,00	0,00	0,00	0,00	0,00	0,00	0,00	0,00	0,00	0,00	0,00	0,00	0,00	0,00	0,00	0,00	0,00	0,00
07 Sviluppo sostenibile territorio montano piccoli Comuni	0,00	0,00	0,00	0,00	0,00	0,00	0,00	0,00	0,00	0,00	0,00	0,00	0,00	0,00	0,00	0,00	0,00	0,00	0,00	0,00	0,00	0,00
08 Qualità dell'aria e riduzione dell'inquinamento	0,00	0,00	0,00	0,00	0,00	0,00	0,00	0,00	0,00	0,00	0,00	0,00	0,00	0,00	0,00	0,00	0,00	0,00	0,00	0,00	0,00	0,00
09 Politica regionale unitaria per lo sviluppo sostenibile e la tutela del territorio e l'ambiente (solo per le Regioni)	0,00	0,00	0,00	0,00	0,00	0,00	0,00	0,00	0,00	0,00	0,00	0,00	0,00	0,00	0,00	0,00	0,00	0,00	0,00	0,00	0,00	0,00
<b>Totale Missione 9 - Sviluppo sostenibile e tutela del territorio e dell'ambiente</b>	0,00	2.135,98	0,00	0,00	0,00	2.135,98	0,00	0,00	0,00	0,00	0,00	0,00	0,00	0,00	0,00	0,00	0,00	0,00	0,00	0,00	0,00	0,00
<b>Missione 10 Trasporti e diritto alla mobilità</b>																						
01 Trasporto ferroviario	0,00	0,00	0,00	0,00	0,00	0,00	0,00	0,00	0,00	0,00	0,00	0,00	0,00	0,00	0,00	0,00	0,00	0,00	0,00	0,00	0,00	0,00
02 Trasporto pubblico locale	0,00	0,00	0,00	0,00	0,00	0,00	0,00	0,00	0,00	0,00	0,00	0,00	0,00	0,00	0,00	0,00	0,00	0,00	0,00	0,00	0,00	0,00
03 Trasporto per vie d'acqua	0,00	0,00	0,00	0,00	0,00	0,00	0,00	0,00	0,00	0,00	0,00	0,00	0,00	0,00	0,00	0,00	0,00	0,00	0,00	0,00	0,00	0,00
04 Altre modalità di trasporto	0,00	0,00	0,00	0,00	0,00	0,00	0,00	0,00	0,00	0,00	0,00	0,00	0,00	0,00	0,00	0,00	0,00	0,00	0,00	0,00	0,00	0,00
05 Viabilità e infrastrutture stradali	0,00	6.647,13	0,00	0,00	0,00	6.647,13	0,00	0,00	0,00	0,00	0,00	0,00	0,00	0,00	0,00	0,00	0,00	0,00	0,00	0,00	0,00	0,00
06 Politica regionale unitaria per i trasporti e il diritto alla mobilità (solo per le Regioni)	0,00	0,00	0,00	0,00	0,00	0,00	0,00	0,00	0,00	0,00	0,00	0,00	0,00	0,00	0,00	0,00	0,00	0,00	0,00	0,00	0,00	0,00
<b>Totale Missione 10 - Trasporti e diritto alla mobilità</b>	0,00	6.647,13	0,00	0,00	0,00	6.647,13	0,00	0,00	0,00	0,00	0,00	0,00	0,00	0,00	0,00	0,00	0,00	0,00	0,00	0,00	0,00	0,00
<b>Missione 11 Soccorso civile</b>																						
01 Sistema di protezione civile	0,00	0,00	0,00	0,00	0,00	0,00	0,00	0,00	0,00	0,00	0,00	0,00	0,00	0,00	0,00	0,00	0,00	0,00	0,00	0,00	0,00	0,00
02 Interventi a seguito di calamità naturali	0,00	0,00	0,00	0,00	0,00	0,00	0,00	0,00	0,00	0,00	0,00	0,00	0,00	0,00	0,00	0,00	0,00	0,00	0,00	0,00	0,00	0,00
03 Politica regionale unitaria per il soccorso e la protezione civile (solo per le Regioni)	0,00	0,00	0,00	0,00	0,00	0,00	0,00	0,00	0,00	0,00	0,00	0,00	0,00	0,00	0,00	0,00	0,00	0,00	0,00	0,00	0,00	0,00
<b>Totale Missione 11 - Soccorso civile</b>	0,00	0,00	0,00	0,00	0,00	0,00	0,00	0,00	0,00	0,00	0,00	0,00	0,00	0,00	0,00	0,00	0,00	0,00	0,00	0,00	0,00	0,00



# COMUNE DI PALAZZO ADRIANO

## PROSPETTO DELLE SPESE DI BILANCIO PER MISSIONI, PROGRAMMI E MACROAGGREGATI - ESERCIZIO 2018 SPESE IN CONTO CAPITALE E SPESE PER INCREMENTO DI ATTIVITA' FINANZIARIE - PAGAMENTI IN C/COMPETENZA

Missioni e Programmi \ Macroaggregati	Tributi in conto capitale a carico dell'ente	Investimenti fissi lordi e acquisto di terreni	Contributi agli investimenti	Altri trasferimenti in conto capitale	Altre spese in conto capitale	Totale SPESE IN CONTO CAPITALE	Acquisizioni di attività finanziarie	Concessione crediti di breve termine	Concessione crediti di medio-lungo termine	Altre spese per incremento di attività finanziarie	Totale SPESE PER INCREMENTO DI ATTIVITA' FINANZIARIE
	201	202	203	204	205	200	301	302	303	304	300
<b>Missione 12 Diritti sociali, politiche sociali e famiglia</b>											
01 Interventi per l'infanzia e i minori e per asili nido	0,00	0,00	0,00	0,00	0,00	0,00	0,00	0,00	0,00	0,00	0,00
02 Interventi per la disabilità	0,00	0,00	0,00	0,00	0,00	0,00	0,00	0,00	0,00	0,00	0,00
03 Interventi per gli anziani	0,00	0,00	0,00	0,00	0,00	0,00	0,00	0,00	0,00	0,00	0,00
04 Interventi per soggetti a rischio di esclusione sociale	0,00	0,00	0,00	0,00	0,00	0,00	0,00	0,00	0,00	0,00	0,00
05 Interventi per le famiglie	0,00	0,00	0,00	0,00	0,00	0,00	0,00	0,00	0,00	0,00	0,00
06 Interventi per il diritto alla casa	0,00	0,00	0,00	0,00	0,00	0,00	0,00	0,00	0,00	0,00	0,00
07 Programmazione e governo della rete dei servizi sociosanitari e sociali	0,00	0,00	0,00	0,00	0,00	0,00	0,00	0,00	0,00	0,00	0,00
08 Cooperazione e associazionismo	0,00	0,00	0,00	0,00	0,00	0,00	0,00	0,00	0,00	0,00	0,00
09 Servizio necroscopico e cimiteriale	0,00	0,00	0,00	0,00	0,00	0,00	0,00	0,00	0,00	0,00	0,00
10 Politica regionale unitaria per i diritti sociali e la famiglia (solo per le Regioni)	0,00	0,00	0,00	0,00	0,00	0,00	0,00	0,00	0,00	0,00	0,00
<b>Totale Missione 12 - Diritti sociali, politiche sociali e famiglia</b>	<b>0,00</b>	<b>0,00</b>	<b>0,00</b>	<b>0,00</b>	<b>0,00</b>	<b>0,00</b>	<b>0,00</b>	<b>0,00</b>	<b>0,00</b>	<b>0,00</b>	<b>0,00</b>
<b>Missione 13 Tutela della salute</b>											
04 Servizio sanitario regionale - ripiano di disavanzi sanitari relativi ad esercizi pregressi	0,00	0,00	0,00	0,00	0,00	0,00	0,00	0,00	0,00	0,00	0,00
05 Servizio sanitario regionale - investimenti sanitari	0,00	0,00	0,00	0,00	0,00	0,00	0,00	0,00	0,00	0,00	0,00
07 Utilizoni spese in medicina sanitaria	0,00	0,00	0,00	0,00	0,00	0,00	0,00	0,00	0,00	0,00	0,00
08 Politica regionale unitaria per la tutela della salute (solo per le Regioni)	0,00	0,00	0,00	0,00	0,00	0,00	0,00	0,00	0,00	0,00	0,00
<b>Totale Missione 13 - Tutela della salute</b>	<b>0,00</b>	<b>0,00</b>	<b>0,00</b>	<b>0,00</b>	<b>0,00</b>	<b>0,00</b>	<b>0,00</b>	<b>0,00</b>	<b>0,00</b>	<b>0,00</b>	<b>0,00</b>
<b>Missione 14 Sviluppo economico e competitività</b>											
01 Industria, PMI e Artigianato	0,00	0,00	0,00	0,00	0,00	0,00	0,00	0,00	0,00	0,00	0,00
02 Commercio - reti distributive - tutela dei consumatori	0,00	0,00	0,00	0,00	0,00	0,00	0,00	0,00	0,00	0,00	0,00
03 Ricerca e innovazione	0,00	0,00	0,00	0,00	0,00	0,00	0,00	0,00	0,00	0,00	0,00
04 Reti e altri servizi di pubblica utilità	0,00	0,00	0,00	0,00	0,00	0,00	0,00	0,00	0,00	0,00	0,00
05 Politica regionale unitaria per lo sviluppo economico e la competitività (solo per le Regioni)	0,00	0,00	0,00	0,00	0,00	0,00	0,00	0,00	0,00	0,00	0,00
<b>Totale Missione 14 - Sviluppo economico e competitività</b>	<b>0,00</b>	<b>0,00</b>	<b>0,00</b>	<b>0,00</b>	<b>0,00</b>	<b>0,00</b>	<b>0,00</b>	<b>0,00</b>	<b>0,00</b>	<b>0,00</b>	<b>0,00</b>

COMUNE DI PALAZZO ADRIANO

PROSPETTO DELLE SPESE DI BILANCIO PER MISSIONI, PROGRAMMI E MACROAGGREGATI - ESERCIZIO 2018  
SPESE IN CONTO CAPITALE E SPESE PER INCREMENTO DI ATTIVITA' FINANZIARIE - PAGAMENTI IN C/COMPETENZA

Missioni e Programmi \ Macroaggregati	Tributi in conto capitale a carico dell'ente	Investimenti fissi lordi e acquisto di terreni	Contributi agli investimenti	Altri trasferimenti in conto capitale	Altre spese in conto capitale	Totale SPESE IN CONTO CAPITALE	Acquisizioni di attività finanziarie	Concessione crediti di breve termine	Concessione crediti di medio-lungo termine	Altre spese per incremento di attività finanziarie	Totale SPESE PER INCREMENTO DI ATTIVITA' FINANZIARIE
	201	202	203	204	205	200	301	302	303	304	300
<b>Missione 15 Politiche per il lavoro e la formazione professionale</b>											
01 Servizi per lo sviluppo del mercato del lavoro	0,00	0,00	0,00	0,00	0,00	0,00	0,00	0,00	0,00	0,00	0,00
02 Formazione professionale	0,00	0,00	0,00	0,00	0,00	0,00	0,00	0,00	0,00	0,00	0,00
03 Sostegno all'occupazione	0,00	0,00	0,00	0,00	0,00	0,00	0,00	0,00	0,00	0,00	0,00
04 Politica regionale unitaria per il lavoro e la formazione professionale (solo per le Regioni)	0,00	0,00	0,00	0,00	0,00	0,00	0,00	0,00	0,00	0,00	0,00
<b>Totale Missione 15 - Politiche per il lavoro e la formazione professionale</b>	<b>0,00</b>	<b>0,00</b>	<b>0,00</b>	<b>0,00</b>	<b>0,00</b>	<b>0,00</b>	<b>0,00</b>	<b>0,00</b>	<b>0,00</b>	<b>0,00</b>	<b>0,00</b>
<b>Missione 16 Agricoltura, politiche agroalimentari e pesca</b>											
01 Sviluppo del settore agricolo e del sistema agroalimentare	0,00	0,00	0,00	0,00	0,00	0,00	0,00	0,00	0,00	0,00	0,00
02 Caccia e pesca	0,00	0,00	0,00	0,00	0,00	0,00	0,00	0,00	0,00	0,00	0,00
03 Politica regionale unitaria per l'agricoltura, i sistemi agroalimentari, la caccia e la pesca (solo per le Regioni)	0,00	0,00	0,00	0,00	0,00	0,00	0,00	0,00	0,00	0,00	0,00
<b>Totale Missione 16 - Agricoltura, politiche agroalimentari e pesca</b>	<b>0,00</b>	<b>0,00</b>	<b>0,00</b>	<b>0,00</b>	<b>0,00</b>	<b>0,00</b>	<b>0,00</b>	<b>0,00</b>	<b>0,00</b>	<b>0,00</b>	<b>0,00</b>
<b>Missione 17 Energia e diversificazione delle fonti energetiche</b>											
01 Fonti energetiche	0,00	0,00	0,00	0,00	0,00	0,00	0,00	0,00	0,00	0,00	0,00
02 Politica regionale unitaria per l'energia e la diversificazione delle fonti energetiche (solo per le Regioni)	0,00	0,00	0,00	0,00	0,00	0,00	0,00	0,00	0,00	0,00	0,00
<b>Totale Missione 17 - Energia e diversificazione delle fonti energetiche</b>	<b>0,00</b>	<b>0,00</b>	<b>0,00</b>	<b>0,00</b>	<b>0,00</b>	<b>0,00</b>	<b>0,00</b>	<b>0,00</b>	<b>0,00</b>	<b>0,00</b>	<b>0,00</b>
<b>Missione 18 Relazioni con le altre autonomie territoriali e locali</b>											
01 Relazioni finanziarie con le altre autonomie territoriali	0,00	0,00	0,00	0,00	0,00	0,00	0,00	0,00	0,00	0,00	0,00
02 Politica regionale unitaria per le relazioni con le altre autonomie locali (solo per le Regioni)	0,00	0,00	0,00	0,00	0,00	0,00	0,00	0,00	0,00	0,00	0,00
<b>Totale Missione 18 - Relazioni con le altre autonomie territoriali e locali</b>	<b>0,00</b>	<b>0,00</b>	<b>0,00</b>	<b>0,00</b>	<b>0,00</b>	<b>0,00</b>	<b>0,00</b>	<b>0,00</b>	<b>0,00</b>	<b>0,00</b>	<b>0,00</b>
<b>Missione 19 Relazioni internazionali</b>											
01 Relazioni internazionali e Cooperazione allo sviluppo	0,00	0,00	0,00	0,00	0,00	0,00	0,00	0,00	0,00	0,00	0,00

# COMUNE DI PALAZZO ADRIANO

## PROSPETTO DELLE SPESE DI BILANCIO PER MISSIONI, PROGRAMMI E MACROAGGREGATI - ESERCIZIO 2018 SPESE IN CONTO CAPITALE E SPESE PER INCREMENTO DI ATTIVITA' FINANZIARIE - PAGAMENTI IN C/COMPETENZA

Missioni e Programmi \ Macroaggregati	Tributi in conto capitale a carico dell'ente	Investimenti fissi lordi e acquisto di terreni	Contributi agli investimenti	Altri trasferimenti in conto capitale	Altre spese in conto capitale	Totale SPESE IN CONTO CAPITALE	Acquisizioni di attività finanziarie	Concessione crediti di breve termine	Concessione crediti di medio-lungo termine	Altre spese per incremento di attività finanziarie	Totale SPESE PER INCREMENTO DI ATTIVITA' FINANZIARIE
	201	202	203	204	205	200	301	302	303	304	300
02 Cooperazione territoriale	0,00	0,00	0,00	0,00	0,00	0,00	0,00	0,00	0,00	0,00	0,00
<b>Totale Missione 19 - Relazioni Internazionali</b>	0,00	0,00	0,00	0,00	0,00	0,00	0,00	0,00	0,00	0,00	0,00
<b>Missione 20 Fondi e accantonamenti</b>											
02 Fondo crediti di dubbia esigibilità	0,00	0,00	0,00	0,00	0,00	0,00	0,00	0,00	0,00	0,00	0,00
03 Altri fondi	0,00	0,00	0,00	0,00	0,00	0,00	0,00	0,00	0,00	0,00	0,00
<b>Totale Missione 20 - Fondi e accantonamenti</b>	0,00	0,00	0,00	0,00	0,00	0,00	0,00	0,00	0,00	0,00	0,00
<b>Totale Macroaggregati</b>	0,00	341.477,63	0,00	0,00	0,00	341.477,63	976,75	0,00	0,00	0,00	976,75

(\*) Allegato introdotto dal DM 1 dicembre 2015. Gli enti locali possono rinviare la decorrenza dell'aggiornamento dello schema di rendiconto all'esercizio in cui i rendiconti dei Comuni e delle Province sono acquisiti dalla banca dati delle amministrazioni pubbliche di cui all'articolo 13 della legge n. 196 del 2009 e resi disponibili a ISTAT

**COMUNE DI PALAZZO ADRIANO**  
**PROSPETTO DELLE SPESE DI BILANCIO PER MISSIONI, PROGRAMMI E MACROAGGREGATI - ESERCIZIO 2018**  
**SPESE CORRENTI - PAGAMENTI IN C/RESIDUI**

Missioni e Programmi \ Macroaggregati	Redditi da lavoro dipendente	Imposte e tasse a carico dell'ente	Acquisto di beni e servizi	Trasferimenti correnti	Trasferimenti di tributi (solo per le Regioni)	Fondi perequativi (solo per le Regioni)	Interessi passivi	Altre spese per redditi da capitale	Rimborsi e poste correttive delle entrate	Altre spese correnti	Totale
	101	102	103	104	105	106	107	108	109	110	100
<b>Missione 01 Servizi istituzionali, generali e di gestione</b>											
01 Organismi istituzionali	0,00	0,00	5.517,18	0,00	0,00	0,00	0,00	0,00	0,00	0,00	5.517,18
02 Segreteria generale	24.578,08	1.699,73	33.719,96	2.324,48	0,00	0,00	0,00	0,00	0,00	0,00	62.322,25
03 Gestione economica, finanziaria, programmazione e provveditorato	0,00	0,00	18.270,17	0,00	0,00	0,00	0,00	0,00	0,00	0,00	18.270,17
04 Gestione delle entrate tributarie e servizi fiscali	0,00	0,00	1.834,73	0,00	0,00	0,00	0,00	0,00	290,00	0,00	2.124,73
05 Gestione dei beni demaniali e patrimoniali	0,00	0,00	191,48	0,00	0,00	0,00	0,00	0,00	0,00	0,00	191,48
06 Ufficio tecnico	0,00	0,00	444,06	3,00	0,00	0,00	0,00	0,00	0,00	0,00	447,06
07 Elezioni e consultazioni popolari - Anagrafe e stato civile	0,00	0,00	111,30	0,00	0,00	0,00	0,00	0,00	0,00	0,00	111,30
08 Statistica e sistemi informativi	0,00	0,00	0,00	0,00	0,00	0,00	0,00	0,00	0,00	0,00	0,00
09 Assistenza tecnico-amministrativa agli enti locali	0,00	0,00	0,00	0,00	0,00	0,00	0,00	0,00	0,00	0,00	0,00
10 Ricerche umane	0,00	0,00	0,00	0,00	0,00	0,00	0,00	0,00	0,00	0,00	0,00
11 Altri servizi generali	0,00	0,00	0,00	0,00	0,00	0,00	0,00	0,00	0,00	0,00	0,00
12 Politica regionale unitaria per i servizi istituzionali, generali e di gestione (solo per le Regioni)	0,00	0,00	0,00	0,00	0,00	0,00	0,00	0,00	0,00	0,00	0,00
<b>Totale Missione 1 - Servizi istituzionali, generali e di gestione</b>	<b>24.578,08</b>	<b>1.699,73</b>	<b>58.068,86</b>	<b>2.327,48</b>	<b>0,00</b>	<b>0,00</b>	<b>0,00</b>	<b>0,00</b>	<b>290,00</b>	<b>0,00</b>	<b>86.954,17</b>
<b>Missione 02 Giustizia</b>											
01 Ufficio giudiziari	0,00	0,00	0,00	0,00	0,00	0,00	0,00	0,00	0,00	0,00	0,00
02 Casa circondariale e altri servizi	0,00	0,00	0,00	0,00	0,00	0,00	0,00	0,00	0,00	0,00	0,00
03 Politica regionale unitaria per la giustizia (solo per le Regioni)	0,00	0,00	0,00	0,00	0,00	0,00	0,00	0,00	0,00	0,00	0,00
<b>Totale Missione 2 - Giustizia</b>	<b>0,00</b>	<b>0,00</b>	<b>0,00</b>	<b>0,00</b>	<b>0,00</b>	<b>0,00</b>	<b>0,00</b>	<b>0,00</b>	<b>0,00</b>	<b>0,00</b>	<b>0,00</b>
<b>Missione 03 Ordine pubblico e sicurezza</b>											
01 Polizia locale e amministrativa	0,00	0,00	340,12	0,00	0,00	0,00	0,00	0,00	0,00	0,00	340,12
02 Sistema integrato di sicurezza urbana	0,00	0,00	0,00	0,00	0,00	0,00	0,00	0,00	0,00	0,00	0,00
03 Politica regionale unitaria per l'ordine pubblico e la sicurezza (solo per le Regioni)	0,00	0,00	0,00	0,00	0,00	0,00	0,00	0,00	0,00	0,00	0,00
<b>Totale Missione 3 - Ordine pubblico e sicurezza</b>	<b>0,00</b>	<b>0,00</b>	<b>340,12</b>	<b>0,00</b>	<b>0,00</b>	<b>0,00</b>	<b>0,00</b>	<b>0,00</b>	<b>0,00</b>	<b>0,00</b>	<b>340,12</b>
<b>Missione 04 Istruzione e diritto allo studio</b>											
01 Istruzione prescolastica	0,00	0,00	1.187,04	0,00	0,00	0,00	0,00	0,00	0,00	0,00	1.187,04
02 Altri ordini di istruzione non universitaria	0,00	0,00	2.823,71	0,00	0,00	0,00	0,00	0,00	0,00	0,00	2.823,71



**COMUNE DI PALAZZO ADRIANO**  
**PROSPETTO DELLE SPESE DI BILANCIO PER MISSIONI, PROGRAMMI E MACROAGGREGATI - ESERCIZIO 2018**  
**SPESE CORRENTI - PAGAMENTI IN C/RESIDUI**

Missioni e Programmi \ Macroaggregati	101	102	103	104	105	106	107	108	109	110	Totale
Redditi da lavoro dipendente	Imposte e tasse a carico dell'ente	Acquisto di beni e servizi	Trasferimenti correnti	Trasferimenti di tributi (solo per le Regioni)	Fondi perequativi (solo per le Regioni)	Interessi passivi	Altre spese per redditi da capitale	Rimborsi e poste correttive delle entrate	Altre spese correnti	Totale	
<b>Totale Missione 8 - Assetto del territorio ed edilizia abitativa</b>	0,00	0,00	0,00	0,00	0,00	0,00	0,00	0,00	0,00	0,00	0,00
<b>Missione 09 Sviluppo sostenibile e tutela del territorio e dell'ambiente</b>											
01 Difesa del suolo	0,00	0,00	0,00	0,00	0,00	0,00	0,00	0,00	0,00	0,00	0,00
02 Tutela, valorizzazione e recupero ambientale	0,00	0,00	362,70	0,00	0,00	0,00	0,00	0,00	0,00	0,00	362,70
03 Rifiuti	0,00	0,00	22.415,51	0,00	0,00	0,00	0,00	0,00	0,00	0,00	22.415,51
04 Servizio idrico integrato	0,00	0,00	22.556,01	0,00	0,00	0,00	0,00	0,00	0,00	0,00	22.556,01
05 Aree protette, parchi naturali, protezione naturalistica e forestazione	0,00	0,00	0,00	0,00	0,00	0,00	0,00	0,00	0,00	0,00	0,00
06 Tutela e valorizzazione delle risorse idriche	0,00	0,00	0,00	0,00	0,00	0,00	0,00	0,00	0,00	0,00	0,00
07 Sviluppo sostenibile territorio montano piccoli Comuni	0,00	0,00	0,00	0,00	0,00	0,00	0,00	0,00	0,00	0,00	0,00
08 Qualità dell'aria e riduzione dell'inquinamento	0,00	0,00	0,00	0,00	0,00	0,00	0,00	0,00	0,00	0,00	0,00
09 Politica regionale unitaria per lo sviluppo sostenibile e la tutela del territorio e dell'ambiente (solo per le Regioni)	0,00	0,00	0,00	0,00	0,00	0,00	0,00	0,00	0,00	0,00	0,00
<b>Totale Missione 9 - Sviluppo sostenibile e tutela del territorio e dell'ambiente</b>	0,00	0,00	45.334,22	0,00	0,00	0,00	0,00	0,00	0,00	0,00	45.334,22
<b>Missione 10 Trasporti e diritto alla mobilità</b>											
01 Trasporto ferroviario	0,00	0,00	0,00	0,00	0,00	0,00	0,00	0,00	0,00	0,00	0,00
02 Trasporto pubblico locale	0,00	0,00	0,00	0,00	0,00	0,00	0,00	0,00	0,00	0,00	0,00
03 Trasporto per vie d'acqua	0,00	0,00	0,00	0,00	0,00	0,00	0,00	0,00	0,00	0,00	0,00
04 Altre modalità di trasporto	0,00	0,00	0,00	0,00	0,00	0,00	0,00	0,00	0,00	0,00	0,00
05 Viabilità e infrastrutture stradali	0,00	0,00	8.643,94	12.553,96	0,00	0,00	0,00	0,00	0,00	0,00	21.537,90
06 Politica regionale unitaria per i trasporti e il diritto alla mobilità (solo per le Regioni)	0,00	0,00	0,00	0,00	0,00	0,00	0,00	0,00	0,00	0,00	0,00
<b>Totale Missione 10 - Trasporti e diritto alla mobilità</b>	0,00	0,00	8.643,94	12.553,96	0,00	0,00	0,00	0,00	0,00	0,00	21.537,90
<b>Missione 11 Soccorso civile</b>											
01 Sistema di protezione civile	0,00	0,00	0,00	0,00	0,00	0,00	0,00	0,00	0,00	0,00	0,00
02 Interventi a seguito di calamità naturali	0,00	0,00	0,00	0,00	0,00	0,00	0,00	0,00	0,00	0,00	0,00
03 Politica regionale unitaria per il soccorso e la protezione civile (solo per le Regioni)	0,00	0,00	0,00	0,00	0,00	0,00	0,00	0,00	0,00	0,00	0,00
<b>Totale Missione 11 - Soccorso civile</b>	0,00	0,00	0,00	0,00	0,00	0,00	0,00	0,00	0,00	0,00	0,00
<b>Missione 12 Diritti sociali, politiche sociali e famiglia</b>											
01 Interventi per l'infanzia e i minori e per asili nido	0,00	0,00	0,00	0,00	0,00	0,00	0,00	0,00	0,00	0,00	0,00

**COMUNE DI PALAZZO ADRIANO**  
**PROSPETTO DELLE SPESE DI BILANCIO PER MISSIONI, PROGRAMMI E MACROAGGREGATI - ESERCIZIO 2018**  
**SPESE CORRENTI - PAGAMENTI IN C/RESIDUI**

Missioni e Programmi \ Macroaggregati	Redditi da lavoro dipendente	Imposte e tasse a carico dell'ente	Acquisito di beni e servizi	Trasferimenti correnti	Trasferimenti di tributi (solo per le Regioni)	Fondi perequativi (solo per le Regioni)	Interessi passivi	Altre spese per redditi da capitale	Rimborsi e poste correttive delle entrate	Altre spese correnti	Totale
	101	102	103	104	105	106	107	108	109	110	100
02 Interventi per le disabilità	0,00	0,00	0,00	0,00	0,00	0,00	0,00	0,00	0,00	0,00	0,00
03 Interventi per gli anziani	0,00	0,00	0,00	0,00	0,00	0,00	0,00	0,00	0,00	0,00	0,00
04 Interventi per soggetti a rischio di esclusione sociale	0,00	0,00	0,00	300,00	0,00	0,00	0,00	0,00	0,00	0,00	300,00
05 Interventi per le famiglie	0,00	0,00	0,00	0,00	0,00	0,00	0,00	0,00	0,00	0,00	0,00
06 Interventi per il diritto alla casa	0,00	0,00	0,00	0,00	0,00	0,00	0,00	0,00	0,00	0,00	0,00
07 Programmazione e governo della rete dei servizi socio-sanitari e sociali	0,00	0,00	0,00	0,00	0,00	0,00	0,00	0,00	0,00	0,00	0,00
08 Cooperazione e associazionismo	0,00	0,00	2.500,00	126.367,48	0,00	0,00	0,00	0,00	0,00	0,00	128.867,48
09 Servizio necroscopico e cimiteriale	0,00	0,00	1.917,66	0,00	0,00	0,00	0,00	0,00	0,00	0,00	1.917,66
10 Politica regionale unitaria per i diritti sociali e la famiglia (solo per le Regioni)	0,00	0,00	0,00	0,00	0,00	0,00	0,00	0,00	0,00	0,00	0,00
<b>Totale Missione 12 - Diritti sociali, politiche sociali e famiglia</b>	<b>0,00</b>	<b>0,00</b>	<b>4.417,66</b>	<b>126.667,48</b>	<b>0,00</b>	<b>0,00</b>	<b>0,00</b>	<b>0,00</b>	<b>0,00</b>	<b>0,00</b>	<b>131.085,14</b>
<b>Missione 13 Tutela della salute</b>											
01 Servizio sanitario regionale - finanziamento ordinario corrente per la garanzia dei LEA	0,00	0,00	0,00	0,00	0,00	0,00	0,00	0,00	0,00	0,00	0,00
02 Servizio sanitario regionale - finanziamento aggiuntivo corrente per livelli di assistenza superiori ai LEA	0,00	0,00	0,00	0,00	0,00	0,00	0,00	0,00	0,00	0,00	0,00
03 Servizio sanitario regionale - finanziamento aggiuntivo corrente per la copertura dello squilibrio di bilancio corrente	0,00	0,00	0,00	0,00	0,00	0,00	0,00	0,00	0,00	0,00	0,00
06 Servizio sanitario regionale - restituzione maggiori gettiti SSN	0,00	0,00	0,00	0,00	0,00	0,00	0,00	0,00	0,00	0,00	0,00
07 Ulteriori spese in materia sanitaria	0,00	0,00	0,00	0,00	0,00	0,00	0,00	0,00	0,00	0,00	0,00
08 Politica regionale unitaria per la tutela della salute (solo per le Regioni)	0,00	0,00	0,00	0,00	0,00	0,00	0,00	0,00	0,00	0,00	0,00
<b>Totale Missione 13 - Tutela della salute</b>	<b>0,00</b>	<b>0,00</b>	<b>0,00</b>	<b>0,00</b>	<b>0,00</b>	<b>0,00</b>	<b>0,00</b>	<b>0,00</b>	<b>0,00</b>	<b>0,00</b>	<b>0,00</b>
<b>Missione 14 Sviluppo economico e competitività</b>											
01 Industria, PMI e Artigianato	0,00	0,00	0,00	0,00	0,00	0,00	0,00	0,00	0,00	0,00	0,00
02 Commercio - reti distributive - tutela dei consumatori	0,00	0,00	0,00	0,00	0,00	0,00	0,00	0,00	0,00	0,00	0,00
03 Ricerca e innovazione	0,00	0,00	0,00	0,00	0,00	0,00	0,00	0,00	0,00	0,00	0,00
04 Reti e altri servizi di pubblica utilità	0,00	0,00	0,00	0,00	0,00	0,00	0,00	0,00	0,00	0,00	0,00
05 Politica regionale unitaria per lo sviluppo economico e la competitività (solo per le Regioni)	0,00	0,00	0,00	0,00	0,00	0,00	0,00	0,00	0,00	0,00	0,00
<b>Totale Missione 14 - Sviluppo economico e competitività</b>	<b>0,00</b>	<b>0,00</b>	<b>0,00</b>	<b>0,00</b>	<b>0,00</b>	<b>0,00</b>	<b>0,00</b>	<b>0,00</b>	<b>0,00</b>	<b>0,00</b>	<b>0,00</b>

**COMUNE DI PALAZZO ADRIANO**  
**PROSPETTO DELLE SPESE DI BILANCIO PER MISSIONI, PROGRAMMI E MACROAGGREGATI - ESERCIZIO 2018**  
**SPESE CORRENTI - PAGAMENTI IN C/RESIDUI**

Missioni e Programmi \ Macroaggregati	Redditi da lavoro dipendente	Imposte e tasse a carico dell'ente	Acquisto di beni e servizi	Trasferimenti correnti	Trasferimenti di tributi (solo per le Regioni)	Fondi perequativi (solo per le Regioni)	Interessi passivi	Altre spese per redditi da capitale	Rimborsi e poste correttive delle entrate	Altre spese correnti	Totale
	101	102	103	104	105	106	107	108	109	110	100
<b>Missione 15 Politiche per il lavoro e la formazione professionale</b>											
01 Servizi per lo sviluppo del mercato del lavoro	0,00	0,00	0,00	0,00	0,00	0,00	0,00	0,00	0,00	0,00	0,00
02 Formazione professionale	0,00	0,00	0,00	0,00	0,00	0,00	0,00	0,00	0,00	0,00	0,00
03 Sostegno all'occupazione	0,00	0,00	0,00	0,00	0,00	0,00	0,00	0,00	0,00	0,00	0,00
04 Politica regionale unitaria per il lavoro e la formazione professionale (solo per le Regioni)	0,00	0,00	0,00	0,00	0,00	0,00	0,00	0,00	0,00	0,00	0,00
<b>Totale Missione 15 - Politiche per il lavoro e la formazione professionale</b>	0,00	0,00	0,00	0,00	0,00	0,00	0,00	0,00	0,00	0,00	0,00
<b>Missione 16 Agricoltura, politiche agroalimentari e pesca</b>											
01 Sviluppo del settore agricolo e del sistema agroalimentare	0,00	0,00	0,00	0,00	0,00	0,00	0,00	0,00	0,00	0,00	0,00
02 Caccia e pesca	0,00	0,00	0,00	0,00	0,00	0,00	0,00	0,00	0,00	0,00	0,00
03 Politica regionale unitaria per l'agricoltura, i sistemi agroalimentari, la caccia e la pesca (solo per le Regioni)	0,00	0,00	0,00	0,00	0,00	0,00	0,00	0,00	0,00	0,00	0,00
<b>Totale Missione 16 - Agricoltura, politiche agroalimentari e pesca</b>	0,00	0,00	0,00	0,00	0,00	0,00	0,00	0,00	0,00	0,00	0,00
<b>Missione 17 Energia e diversificazione delle fonti energetiche</b>											
01 Fonti energetiche	0,00	0,00	0,00	0,00	0,00	0,00	0,00	0,00	0,00	0,00	0,00
02 Politica regionale unitaria per l'energia e la diversificazione delle fonti energetiche (solo per le Regioni)	0,00	0,00	0,00	0,00	0,00	0,00	0,00	0,00	0,00	0,00	0,00
<b>Totale Missione 17 - Energia e diversificazione delle fonti energetiche</b>	0,00	0,00	0,00	0,00	0,00	0,00	0,00	0,00	0,00	0,00	0,00
<b>Missione 18 Relazioni con le altre autonomie territoriali e locali</b>											
01 Relazioni finanziarie con le altre autonomie territoriali	0,00	0,00	0,00	0,00	0,00	0,00	0,00	0,00	0,00	0,00	0,00
02 Politica regionale unitaria per le relazioni con le altre autonomie locali (solo per le Regioni)	0,00	0,00	0,00	0,00	0,00	0,00	0,00	0,00	0,00	0,00	0,00
<b>Totale Missione 18 - Relazioni con le altre autonomie territoriali e locali</b>	0,00	0,00	0,00	0,00	0,00	0,00	0,00	0,00	0,00	0,00	0,00
<b>Missione 19 Relazioni internazionali</b>											
01 Relazioni internazionali e Cooperazione allo sviluppo	0,00	0,00	0,00	0,00	0,00	0,00	0,00	0,00	0,00	0,00	0,00
02 Cooperazione territoriale	0,00	0,00	0,00	0,00	0,00	0,00	0,00	0,00	0,00	0,00	0,00



**COMUNE DI PALAZZO ADRIANO**  
**PROSPETTO DELLE SPESE DI BILANCIO PER MISSIONI, PROGRAMMI E MACROAGGREGATI - ESERCIZIO 2018**  
**SPESE CORRENTI - PAGAMENTI IN C/RESIDUI**

Missioni e Programmi \ Macroaggregati	Redditi da lavoro dipendente	Imposte e tasse a carico dell'ente	Acquisto di beni e servizi	Trasferimenti correnti	Trasferimenti di tributi (solo per le Regioni)	Fondi perequativi (solo per le Regioni)	Interessi passivi	Altre spese per redditi da capitale	Rimborsi e poste correttive delle entrate	Altre spese correnti	Totale
<b>Totale Missione 19 - Retribuzioni internazionali</b>	101	102	103	104	105	106	107	108	109	110	100
	0,00	0,00	0,00	0,00	0,00	0,00	0,00	0,00	0,00	0,00	0,00
<b>Missione 20 Fondi e accantonamenti</b>											
01 Fondo di riserva	0,00	0,00	0,00	0,00	0,00	0,00	0,00	0,00	0,00	0,00	0,00
02 Fondo crediti di dubbia esigibilità	0,00	0,00	0,00	0,00	0,00	0,00	0,00	0,00	0,00	0,00	0,00
03 Altri fondi	0,00	0,00	0,00	0,00	0,00	0,00	0,00	0,00	0,00	0,00	0,00
<b>Totale Missione 20 - Fondi e accantonamenti</b>	0,00	0,00	0,00	0,00	0,00	0,00	0,00	0,00	0,00	0,00	0,00
<b>Missione 50 Debito pubblico</b>											
01 Quota interessi ammontamento mutui e prestiti obbligazionari	0,00	0,00	0,00	0,00	0,00	0,00	0,00	0,00	0,00	0,00	0,00
<b>Totale Missione 50 - Debito pubblico</b>	0,00	0,00	0,00	0,00	0,00	0,00	0,00	0,00	0,00	0,00	0,00
<b>Missione 60 Anticipazioni finanziarie</b>											
01 Restituzione anticipazione di tesoreria	0,00	0,00	0,00	0,00	0,00	0,00	0,00	0,00	0,00	0,00	0,00
<b>Totale Missione 60 - Anticipazioni finanziarie</b>	0,00	0,00	0,00	0,00	0,00	0,00	0,00	0,00	0,00	0,00	0,00
<b>Totale Macroaggregati</b>	24.576,06	1.699,73	140.619,59	165.223,00	0,00	0,00	0,00	0,00	280,00	0,00	332.410,40

(\*) Allegato in formato dal DM 1 dicembre 2015. Gli enti locali possono rinviare la decorrenza dell'aggiornamento dello schema di rendiconto all'esercizio in cui i rendiconti dei Comuni e delle Province sono acquisiti dalla banca dati delle amministrazioni pubbliche di cui all'articolo 13 della legge n. 196 del 2009 e resi disponibili a ISTAT

# COMUNE DI PALAZZO ADRIANO

## PROSPETTO DELLE SPESE DI BILANCIO PER MISSIONI, PROGRAMMI E MACROAGGREGATI - ESERCIZIO 2018 SPESE IN CONTO CAPITALE E SPESE PER INCREMENTO DI ATTIVITA' FINANZIARIE - PAGAMENTI IN C/RESIDUI

Missioni e Programmi \ Macroaggregati	Tributi in conto capitale a carico dell'ente		Investimenti fissi lordi e acquisto di terreni		Contributi agli investimenti		Altri trasferimenti in conto capitale		Altre spese in conto capitale		Totale SPESE IN CONTO CAPITALE		Acquisizioni di attività finanziarie		Concessione crediti di breve termine		Concessione crediti di medio-lungo termine		Altre spese per incremento di attività finanziarie		Totale SPESE PER INCREMENTO DI ATTIVITA' FINANZIARIE	
	201	202	203	204	205	200	301	302	303	304	300											
<b>Missione 01 Servizi Istituzionali, generali e di gestione</b>																						
01 Organi Istituzionali	0,00	0,00	0,00	0,00	0,00	0,00	0,00	0,00	0,00	0,00	0,00	0,00	0,00	0,00	0,00	0,00	0,00	0,00	0,00	0,00	0,00	0,00
02 Segreteria generale	0,00	0,00	0,00	0,00	0,00	0,00	0,00	0,00	0,00	0,00	0,00	0,00	0,00	0,00	0,00	0,00	0,00	0,00	0,00	0,00	0,00	0,00
03 Gestione economica, finanziaria, programmazione e provveditorato	0,00	0,00	0,00	0,00	0,00	0,00	0,00	0,00	0,00	0,00	0,00	0,00	0,00	0,00	0,00	0,00	0,00	0,00	0,00	0,00	0,00	0,00
04 Gestione delle entrate tributarie e servizi fiscali	0,00	0,00	0,00	0,00	0,00	0,00	0,00	0,00	0,00	0,00	0,00	0,00	0,00	0,00	0,00	0,00	0,00	0,00	0,00	0,00	0,00	0,00
05 Gestione dei beni demaniali e patrimoniali	0,00	0,00	0,00	0,00	0,00	0,00	0,00	0,00	0,00	0,00	0,00	0,00	0,00	0,00	0,00	0,00	0,00	0,00	0,00	0,00	0,00	0,00
06 Ufficio tecnico	0,00	0,00	0,00	0,00	0,00	0,00	0,00	0,00	0,00	0,00	0,00	0,00	0,00	0,00	0,00	0,00	0,00	0,00	0,00	0,00	0,00	0,00
07 Elezioni e consultazioni popolari - Anagrafe e stato civile	0,00	0,00	0,00	0,00	0,00	0,00	0,00	0,00	0,00	0,00	0,00	0,00	0,00	0,00	0,00	0,00	0,00	0,00	0,00	0,00	0,00	0,00
08 Statistica e sistemi informativi	0,00	0,00	0,00	0,00	0,00	0,00	0,00	0,00	0,00	0,00	0,00	0,00	0,00	0,00	0,00	0,00	0,00	0,00	0,00	0,00	0,00	0,00
09 Assistenza tecnico-amministrativa agli enti locali	0,00	0,00	0,00	0,00	0,00	0,00	0,00	0,00	0,00	0,00	0,00	0,00	0,00	0,00	0,00	0,00	0,00	0,00	0,00	0,00	0,00	0,00
10 Risorse umane	0,00	0,00	0,00	0,00	0,00	0,00	0,00	0,00	0,00	0,00	0,00	0,00	0,00	0,00	0,00	0,00	0,00	0,00	0,00	0,00	0,00	0,00
11 Altri servizi generali	0,00	0,00	0,00	0,00	0,00	0,00	0,00	0,00	0,00	0,00	0,00	0,00	0,00	0,00	0,00	0,00	0,00	0,00	0,00	0,00	0,00	0,00
12 Politica regionale unitaria per i servizi istituzionali, generali e di gestione (solo per le Regioni)	0,00	0,00	0,00	0,00	0,00	0,00	0,00	0,00	0,00	0,00	0,00	0,00	0,00	0,00	0,00	0,00	0,00	0,00	0,00	0,00	0,00	0,00
<b>Totale Missione 1 - Servizi Istituzionali, generali e di gestione</b>	<b>0,00</b>	<b>0,00</b>	<b>0,00</b>	<b>0,00</b>	<b>0,00</b>	<b>0,00</b>	<b>0,00</b>	<b>0,00</b>	<b>0,00</b>	<b>0,00</b>	<b>0,00</b>	<b>0,00</b>	<b>0,00</b>	<b>0,00</b>	<b>0,00</b>	<b>0,00</b>	<b>0,00</b>	<b>0,00</b>	<b>0,00</b>	<b>0,00</b>	<b>0,00</b>	<b>0,00</b>
<b>Missione 02 Giustizia</b>																						
01 Ufficio giudiziari	0,00	0,00	0,00	0,00	0,00	0,00	0,00	0,00	0,00	0,00	0,00	0,00	0,00	0,00	0,00	0,00	0,00	0,00	0,00	0,00	0,00	0,00
02 Casse circondariali e altri servizi	0,00	0,00	0,00	0,00	0,00	0,00	0,00	0,00	0,00	0,00	0,00	0,00	0,00	0,00	0,00	0,00	0,00	0,00	0,00	0,00	0,00	0,00
03 Politica regionale unitaria per la giustizia (solo per le Regioni)	0,00	0,00	0,00	0,00	0,00	0,00	0,00	0,00	0,00	0,00	0,00	0,00	0,00	0,00	0,00	0,00	0,00	0,00	0,00	0,00	0,00	0,00
<b>Totale Missione 2 - Giustizia</b>	<b>0,00</b>	<b>0,00</b>	<b>0,00</b>	<b>0,00</b>	<b>0,00</b>	<b>0,00</b>	<b>0,00</b>	<b>0,00</b>	<b>0,00</b>	<b>0,00</b>	<b>0,00</b>	<b>0,00</b>	<b>0,00</b>	<b>0,00</b>	<b>0,00</b>	<b>0,00</b>	<b>0,00</b>	<b>0,00</b>	<b>0,00</b>	<b>0,00</b>	<b>0,00</b>	<b>0,00</b>
<b>Missione 03 Ordine pubblico e sicurezza</b>																						
01 Polizia locale e amministrativa	0,00	0,00	0,00	0,00	0,00	0,00	0,00	0,00	0,00	0,00	0,00	0,00	0,00	0,00	0,00	0,00	0,00	0,00	0,00	0,00	0,00	0,00
02 Sistema integrato di sicurezza urbana	0,00	0,00	0,00	0,00	0,00	0,00	0,00	0,00	0,00	0,00	0,00	0,00	0,00	0,00	0,00	0,00	0,00	0,00	0,00	0,00	0,00	0,00
03 Politica regionale unitaria per l'ordine pubblico e la sicurezza (solo per le Regioni)	0,00	0,00	0,00	0,00	0,00	0,00	0,00	0,00	0,00	0,00	0,00	0,00	0,00	0,00	0,00	0,00	0,00	0,00	0,00	0,00	0,00	0,00
<b>Totale Missione 3 - Ordine pubblico e sicurezza</b>	<b>0,00</b>	<b>0,00</b>	<b>0,00</b>	<b>0,00</b>	<b>0,00</b>	<b>0,00</b>	<b>0,00</b>	<b>0,00</b>	<b>0,00</b>	<b>0,00</b>	<b>0,00</b>	<b>0,00</b>	<b>0,00</b>	<b>0,00</b>	<b>0,00</b>	<b>0,00</b>	<b>0,00</b>	<b>0,00</b>	<b>0,00</b>	<b>0,00</b>	<b>0,00</b>	<b>0,00</b>
<b>Missione 04 Istruzione e diritto allo studio</b>																						
01 Istruzione prescolastica	0,00	0,00	0,00	0,00	0,00	0,00	0,00	0,00	0,00	0,00	0,00	0,00	0,00	0,00	0,00	0,00	0,00	0,00	0,00	0,00	0,00	0,00







COMUNE DI PALAZZO ADRIANO

PROSPETTO DELLE SPESE DI BILANCIO PER MISSIONI, PROGRAMMI E MACROAGGREGATI - ESERCIZIO 2018  
SPESE IN CONTO CAPITALE E SPESE PER INCREMENTO DI ATTIVITA' FINANZIARIE - PAGAMENTI IN C/RESIDUI

Missioni e Programmi \ Macroaggregati	Tributi in conto capitale a carico dell'ente	Investimenti fissi lordi e acquisto di terreni	Contributi agli investimenti	Altri trasferimenti in conto capitale	Altre spese in conto capitale	Totale SPESE IN CONTO CAPITALE	Acquisizioni di attività finanziarie	Concessione crediti di breve termine	Concessione crediti di medio-lungo termine	Altre spese per incremento di attività finanziarie	Totale SPESE PER INCREMENTO DI ATTIVITA' FINANZIARIE
	201	202	203	204	205	200	301	302	303	304	300
<b>Missione 15 Politiche per il lavoro e la formazione professionale</b>											
01 Servizi per lo sviluppo del mercato del lavoro	0,00	0,00	0,00	0,00	0,00	0,00	0,00	0,00	0,00	0,00	0,00
02 Formazione professionale	0,00	0,00	0,00	0,00	0,00	0,00	0,00	0,00	0,00	0,00	0,00
03 Sostegno all'occupazione	0,00	0,00	0,00	0,00	0,00	0,00	0,00	0,00	0,00	0,00	0,00
04 Politica regionale unitaria per il lavoro e la formazione professionale (solo per le Regioni)	0,00	0,00	0,00	0,00	0,00	0,00	0,00	0,00	0,00	0,00	0,00
<b>Totale Missione 15 - Politiche per il lavoro e la formazione professionale</b>	0,00	0,00	0,00	0,00	0,00	0,00	0,00	0,00	0,00	0,00	0,00
<b>Missione 16 Agricoltura, politiche agroalimentari e pesca</b>											
01 Sviluppo del settore agricolo e del sistema agroalimentare	0,00	0,00	0,00	0,00	0,00	0,00	0,00	0,00	0,00	0,00	0,00
02 Caccia e pesca	0,00	0,00	0,00	0,00	0,00	0,00	0,00	0,00	0,00	0,00	0,00
03 Politica regionale unitaria per l'agricoltura, i sistemi agroalimentari, la caccia e la pesca (solo per le Regioni)	0,00	0,00	0,00	0,00	0,00	0,00	0,00	0,00	0,00	0,00	0,00
<b>Totale Missione 16 - Agricoltura, politiche agroalimentari e pesca</b>	0,00	0,00	0,00	0,00	0,00	0,00	0,00	0,00	0,00	0,00	0,00
<b>Missione 17 Energia e diversificazione delle fonti energetiche</b>											
01 Fonti energetiche	0,00	0,00	0,00	0,00	0,00	0,00	0,00	0,00	0,00	0,00	0,00
02 Politica regionale unitaria per l'energia e la diversificazione delle fonti energetiche (solo per le Regioni)	0,00	0,00	0,00	0,00	0,00	0,00	0,00	0,00	0,00	0,00	0,00
<b>Totale Missione 17 - Energia e diversificazione delle fonti energetiche</b>	0,00	0,00	0,00	0,00	0,00	0,00	0,00	0,00	0,00	0,00	0,00
<b>Missione 18 Relazioni con le altre autonomie territoriali e locali</b>											
01 Relazioni finanziarie con le altre autonomie territoriali	0,00	0,00	0,00	0,00	0,00	0,00	0,00	0,00	0,00	0,00	0,00
02 Politica regionale unitaria per le relazioni con le altre autonomie locali (solo per le Regioni)	0,00	0,00	0,00	0,00	0,00	0,00	0,00	0,00	0,00	0,00	0,00
<b>Totale Missione 18 - Relazioni con le altre autonomie territoriali e locali</b>	0,00	0,00	0,00	0,00	0,00	0,00	0,00	0,00	0,00	0,00	0,00
<b>Missione 19 Relazioni internazionali</b>											
01 Relazioni internazionali e Cooperazione allo sviluppo	0,00	0,00	0,00	0,00	0,00	0,00	0,00	0,00	0,00	0,00	0,00

# COMUNE DI PALAZZO ADRIANO

## PROSPETTO DELLE SPESE DI BILANCIO PER MISSIONI, PROGRAMMI E MACROAGGREGATI - ESERCIZIO 2018 SPESE IN CONTO CAPITALE E SPESE PER INCREMENTO DI ATTIVITA' FINANZIARIE - PAGAMENTI IN C/RESIDUI

Missioni e Programmi \ Macroaggregati		Tributi in conto capitale a carico dell'ente	Investimenti fissi lordi e acquisto di terreni	Contributi agli investimenti	Altri trasferimenti in conto capitale	Altre spese in conto capitale	Totale SPESE IN CONTO CAPITALE	Acquisizioni di attività finanziarie	Concessione crediti di breve termine	Concessione crediti di medio-lungo termine	Altre spese per incremento di attività finanziarie	Totale SPESE PER INCREMENTO DI ATTIVITA' FINANZIARIE
		201	202	203	204	205	200	301	302	303	304	300
02	Cooperazione territoriale	0,00	0,00	0,00	0,00	0,00	0,00	0,00	0,00	0,00	0,00	0,00
	<b>Totale Missione 19 - Relazioni Interregionali</b>	0,00	0,00	0,00	0,00	0,00	0,00	0,00	0,00	0,00	0,00	0,00
<b>Missione 20 Fondi e accantonamenti</b>												
02	Fondo credito di dubbia esigibilità	0,00	0,00	0,00	0,00	0,00	0,00	0,00	0,00	0,00	0,00	0,00
03	Altri fondi	0,00	0,00	0,00	0,00	0,00	0,00	0,00	0,00	0,00	0,00	0,00
	<b>Totale Missione 20 - Fondi e accantonamenti</b>	0,00	0,00	0,00	0,00	0,00	0,00	0,00	0,00	0,00	0,00	0,00
	<b>Totale Macroaggregati</b>	0,00	271.721,63	0,00	0,00	0,00	271.721,63	0,00	0,00	0,00	0,00	0,00

(\*) Allegato introdotto dal DM 1 dicembre 2015. Gli enti locali possono rinviare la decorrenza dell'aggiornamento dello schema di rendiconto all'esercizio in cui i rendiconti dei Comuni e delle Province sono acquisiti dalla banca dati delle amministrazioni pubbliche di cui all'articolo 13 della legge n. 196 del 2009 e resi disponibili a ISTAT

COMUNE DI PALAZZO ADRIANO

CONTO DEL BILANCIO ESERCIZIO 2018 - IMPEGNI ASSUNTI NELL'ESERCIZIO DI RIFERIMENTO E NEGLI ESERCIZI PRECEDENTI IMPUTATI ALL'ANNO SUCCESSIVO CUI SI RIFERISCE IL RENDICONTO E SEGUENTI **AUGGARO n.2**

Titoli e Macroaggregati di Spesa	Anno successivo a quello cui si riferisce il rendiconto		Secondo anno successivo a quello cui si riferisce il rendiconto		Anni successivi
	Previsioni di Competenza	Impegni	Previsioni di competenza del Bilancio Pluriennale	Impegni	
<b>Titolo 1 Spese correnti</b>					
101	1.170.464,01	9.436,04	1.153.732,13	0,00	0,00
102	78.601,18	0,00	78.100,25	0,00	0,00
103	1.029.037,20	302.074,43	1.007.756,10	120.572,44	0,00
104	1.139.765,19	306.600,00	1.152.976,92	0,00	0,00
107	42.558,26	0,00	37.940,37	0,00	0,00
108	0,00	0,00	0,00	0,00	0,00
109	3.000,00	0,00	3.000,00	0,00	0,00
110	176.430,93	0,00	186.148,17	0,00	0,00
100	3.639.856,77	618.110,47	3.619.653,94	120.572,44	0,00
<b>Titolo 2 Spese in conto capitale</b>					
201	0,00	0,00	0,00	0,00	0,00
202	1.370.527,25	1.098.597,30	55.700,00	0,00	0,00
203	0,00	0,00	0,00	0,00	0,00
204	0,00	0,00	0,00	0,00	0,00
205	0,00	0,00	0,00	0,00	0,00
200	1.370.527,25	1.098.597,30	55.700,00	0,00	0,00
<b>Titolo 3 Spese per incremento attività finanziarie</b>					
301	0,00	0,00	0,00	0,00	0,00
302	0,00	0,00	0,00	0,00	0,00
303	0,00	0,00	0,00	0,00	0,00
304	0,00	0,00	0,00	0,00	0,00
300	0,00	0,00	0,00	0,00	0,00
<b>Titolo 4 Rimborso Prestiti</b>					
401	0,00	0,00	0,00	0,00	0,00



**COMUNE DI PALAZZO ADRIANO**

**CONTO DEL BILANCIO ESERCIZIO 2018 - IMPEGNI ASSUNTI NELL'ESERCIZIO DI RIFERIMENTO E NEGLI ESERCIZI PRECEDENTI IMPUTATI  
ALL'ANNO SUCCESSIVO CUI SI RIFERISCE IL RENDICONTO E SEGUENTI**

	Titoli e Macroaggregati di Spesa	Anno successivo a quello cui si riferisce il rendiconto		Secondo anno successivo a quello cui si riferisce il rendiconto		Anni successivi
		Previsioni di Competenza	Impegni	Previsioni di competenza del Bilancio Pluriennale	Impegni	
402	Rimborso prestiti a breve termine	0,00	0,00	0,00	0,00	0,00
403	Rimborso mutui e altri finanziamenti a medio lungo termine	110.817,76	0,00	88.986,21	0,00	0,00
404	Rimborso di altre forme di indebitamento	0,00	0,00	0,00	0,00	0,00
405	Fondi per rimborso prestiti (1)	0,00	0,00	0,00	0,00	0,00
<b>400</b>	<b>Totale Titolo 4</b>	<b>110.817,76</b>	<b>0,00</b>	<b>88.986,21</b>	<b>0,00</b>	<b>0,00</b>
<b>Titolo 5 Chiusura Anticipazioni ricevute da istituto tesoriere/cassiere</b>						
501	Chiusura Anticipazioni ricevute da istituto tesoriere/cassiere	744.769,23	0,00	744.769,23	0,00	0,00
<b>500</b>	<b>Totale Titolo 5</b>	<b>744.769,23</b>	<b>0,00</b>	<b>744.769,23</b>	<b>0,00</b>	<b>0,00</b>
<b>Titolo 7 Uscite per conto terzi e partite di giro</b>						
701	Uscite per partite di giro	2.104.000,00	0,00	2.104.000,00	0,00	0,00
702	Uscite per conto terzi	50.000,00	0,00	50.000,00	0,00	0,00
<b>700</b>	<b>Totale Titolo 7</b>	<b>2.154.000,00</b>	<b>0,00</b>	<b>2.154.000,00</b>	<b>0,00</b>	<b>0,00</b>
	<b>Totale Impegni</b>	<b>8.019.971,01</b>	<b>1.716.707,77</b>	<b>6.663.109,38</b>	<b>120.572,44</b>	<b>0,00</b>

1) Gli stanziamenti di spesa riguardanti il macroaggregato "Fondi per rimborso prestiti" non possono essere impegnati e pagati.

**COMUNE DI PALAZZO ADRIANO**  
**CONTO DEL BILANCIO ESERCIZIO 2018 - QUADRO GENERALE RIASSUNTIVO**

Entrate	Accertamenti	Incessi	Spese	Impegni	Pagamenti
Fondo di cassa all'inizio dell'esercizio		755.920,62			
Utilizzo avanzo di amministrazione	443.509,88		Disavanzo di amministrazione	0,00	
Fondo pluriennale vincolato di parte corrente (1)	77.455,27				
Fondo pluriennale vincolato in c/capitale (1)	524.396,53				
Titolo 1 - Entrate correnti di natura tributaria, contributiva e perequativa	1.246.744,17	1.195.985,27	Titolo 1 - Spese correnti	2.825.414,05	2.969.897,12
Titolo 2 - Trasferimenti correnti	1.872.525,61	2.337.988,74	Fondo pluriennale vincolato di parte corrente (2)	40.802,45	
Titolo 3 - Entrate extratributarie	280.319,18	158.025,18			
Titolo 4 - Entrate in conto capitale	239.013,76	591.339,87	Titolo 2 - Spese in conto capitale	450.603,50	613.199,26
Titolo 5 - Entrate da riduzione di attività finanziarie	0,00	0,00	Fondo pluriennale vincolato in c/capitale (2)	392.734,91	
			Titolo 3 - Spese per incremento attività finanziarie	976,75	976,75
			Fondo pluriennale vincolato per attività finanziarie (2)	0,00	
Totale entrate finali	3.638.602,72	4.283.339,06	Totale spese finali	3.710.531,66	3.584.073,13
Titolo 6 - Accensione Prestiti	0,00	0,00	Titolo 4 - Rimborso Prestiti	119.416,55	119.416,55
			di cui Fondo anticipazioni di liquidità (DL 35/2013 e successive modifiche e rifinanziamenti)	0,00	0,00
Titolo 7 - Anticipazioni da istituto tesoriere/cassiere	0,00	0,00	Titolo 5 - Chiusura Anticipazioni ricevute da istituto tesoriere/cassiere	0,00	0,00
Titolo 9 - Entrate per conto terzi e partite di giro	431.625,40	436.115,90	Titolo 7 - Uscite per conto terzi e partite di giro	431.625,40	431.194,38
Totale entrate dell'esercizio	4.070.228,12	4.719.454,96	Totale spese dell'esercizio	4.261.573,61	4.134.684,06
<b>TOTALE COMPLESSIVO ENTRATE</b>	<b>5.115.589,80</b>	<b>5.475.375,58</b>	<b>TOTALE COMPLESSIVO SPESE</b>	<b>4.261.573,61</b>	<b>4.134.684,06</b>
<b>DISAVANZO DELL'ESERCIZIO</b>	<b>0,00</b>		<b>AVANZO DI COMPETENZA/FONDO DI CASSA</b>	<b>854.016,19</b>	<b>1.340.691,52</b>
<b>TOTALE A PAREGGIO</b>	<b>5.115.589,80</b>	<b>5.475.375,58</b>	<b>TOTALE A PAREGGIO</b>	<b>5.115.589,80</b>	<b>5.475.375,58</b>

1) Indicare l'importo iscritto in entrata del conto del bilancio alla corrispondente voce riguardante il fondo pluriennale vincolato.

2) Indicare l'importo complessivo delle voci relative al corrispondente fondo pluriennale vincolato risultante in spesa del conto del bilancio.

**COMUNE DI PALAZZO ADRIANO**  
**CONTO DEL BILANCIO ESERCIZIO 2018 - VERIFICA EQUILIBRI DI BILANCIO**

Equilibrio Economico-Finanziario		Competenza (Accertamenti ed Impegni imputati all'esercizio)
Fondo di cassa all'inizio dell'esercizio		755.920,62
A) Fondo pluriennale vincolato per spese correnti iscritto in entrata	(+)	77.455,27
AA) Recupero disavanzo di amministrazione esercizio precedente	(-)	0,00
B) Entrate Titoli 1 - 2 - 3 <i>di cui per estinzione anticipata di prestiti</i>	(+)	3.399.588,96 0,00
C) Entrate Titolo 4.02.06 - Contributi agli investimenti direttamente destinati al rimborso dei prestiti da amministrazioni pubbliche	(+)	0,00
D) Spese Titolo 1 - Spese correnti	(-)	2.825.414,05
DD) Fondo Pluriennale Vincolato di parte corrente (di spesa)	(-)	40.802,45
E) Spese Titolo 2.04 - Altri trasferimenti in conto capitale	(-)	0,00
F) Spese Titolo 4.00 - Quote di capitale amm.to dei mutui e prestiti obbligazionari <i>di cui per estinzione anticipata di prestiti</i> <i>di cui Fondo anticipazioni di liquidità (DL 35/2013 e successive modifiche e</i>	(-)	119.416,55 0,00 0,00
<b>Somma finale (G = A-AA+B+C-D-DD-E-F)</b>		<b>491.411,18</b>
<b>ALTRE POSTE DIFFERENZIALI, PER ECCEZIONI PREVISTE DA NORME DI LEGGE, CHE HANNO EFFETTO SULL'EQUILIBRIO EX ARTICOLO 162, COMMA 6, DEL TESTO UNICO DELLE LEGGI SULL'ORDINAMENTO DEGLI ENTI LOCALI</b>		
H) Utilizzo avanzo di amministrazione per spese correnti <i>di cui per estinzione anticipata di prestiti</i>	(+)	40.245,19 0,00
I) Entrate di parte capitale destinate a spese correnti in base a specifiche disposizioni di legge o dei principi contabili <i>di cui per estinzione anticipata di prestiti</i>	(+)	0,00 0,00
L) Entrate di parte corrente destinate a spese di investimento in base a specifiche disposizioni di legge o dei principi contabili	(-)	0,00
M) Entrate da accensione di prestiti destinate a estinzione anticipata dei prestiti	(+)	0,00
<b>EQUILIBRIO DI PARTE CORRENTE (*)</b>	<b>O = G+H+I-L+M</b>	<b>531.656,37</b>



- A) Indicare l'importo iscritto in entrata del conto del bilancio alla corrispondente voce riguardante il fondo pluriennale vincolato.
- C) Si tratta delle entrate in conto capitale relative ai soli contributi agli investimenti destinati al rimborso prestiti corrispondenti alla voce del piano dei conti finanziario con codifica E.4.02.06.00.000.
- DD) Indicare l'importo complessivo delle voci relative al corrispondente fondo pluriennale vincolato risultante in spesa del conto del bilancio.
- E) Si tratta delle spese del titolo 2 per trasferimenti in conto capitale corrispondenti alla voce del piano dei conti finanziario con codifica U.2.04.00.00.000.
- Q) Indicare l'importo iscritto in entrata del conto del bilancio alla corrispondente voce riguardante il fondo pluriennale vincolato.
- S1) Si tratta delle entrate del titolo 5 limitatamente alle riscossione crediti di breve termine corrispondenti alla voce del piano dei conti finanziario con codifica E.5.02.00.00.000.
- S2) Si tratta delle entrate del titolo 5 limitatamente alle riscossione crediti di medio-lungo termine corrispondenti alla voce del piano dei conti finanziario con codifica E.5.03.00.00.000.
- T) Si tratta delle entrate del titolo 5 limitatamente alle altre entrate per riduzione di attività finanziarie corrispondenti alla voce del piano dei conti finanziario con codifica E.5.04.00.00.000.
- UU) Indicare l'importo complessivo delle voci relative al corrispondente fondo pluriennale vincolato risultante in spesa del conto del bilancio.
- X1) Si tratta delle spese del titolo 3 limitatamente alle concessione crediti di breve termine corrispondenti alla voce del piano dei conti finanziario con codifica U.3.02.00.00.000.
- X2) Si tratta delle spese del titolo 3 limitatamente alle concessione crediti di medio-lungo termine corrispondenti alla voce del piano dei conti finanziario con codifica U.3.03.00.00.000.
- Y) Si tratta delle spese del titolo 3 limitatamente alle altre spese per incremento di attività finanziarie corrispondenti alla voce del piano dei conti finanziario con codifica U.3.04.00.00.000.
- (\*) La somma algebrica finale non può essere inferiore a zero per il rispetto della disposizione di cui all'articolo 162 del testo unico delle leggi sull'ordinamento degli enti locali.

# COMUNE DI PALAZZO ADRIANO

## CONTO DEL BILANCIO ESERCIZIO 2018

### PROSPETTO DIMOSTRATIVO DEL RISULTATO DI AMMINISTRAZIONE

		Gestione		
		Residui	Competenza	Totale
Fondo cassa al 1° Gennaio				755.920,62
Riscossioni	(+)	1.096.030,71	3.623.424,25	4.719.454,96
Pagamenti	(-)	619.968,79	3.514.715,27	4.134.684,06
Saldo di cassa al 31 Dicembre	(=)			1.340.691,52
Pagamenti per azioni esecutive non regolarizzate al 31 Dicembre	(-)			0,00
<b>Fondo di cassa al 31 Dicembre</b>	<b>(=)</b>			<b>1.340.691,52</b>
Residui attivi	(+)	1.201.907,83	446.803,87	1.648.711,70
<i>di cui derivanti da accertamenti di tributi effettuati sulla base della stima del dipartimento delle finanze</i>				0,00
Residui passivi	(-)	433.517,91	313.320,98	746.838,89
Fondo Pluriennale Vincolato per Spese Correnti (1)	(-)			40.802,45
Fondo Pluriennale Vincolato per Spese in Conto Capitale (1)	(-)			392.734,91
<b>Risultato di Amministrazione al 31 Dicembre 2018 (A) (2)</b>	<b>(=)</b>			<b>1.809.026,97</b>

Composizione del risultato di amministrazione al 31 dicembre 2018	
<b>Parte accantonata (3)</b>	
- Fondo crediti di dubbia esigibilità al 31.12.2018 (4)	473.500,29
- Accantonamento residui perenti al 31.12.2018 (solo per le regioni) (5)	0,00
- Fondo anticipazioni liquidità DL 35 del 2013 e successive modifiche e rifinanziamenti	0,00
- Fondo perdite società partecipate	2.572,02
- Fondo contenzioso	550.343,04
- Altri accantonamenti	54.132,22
<b>Totale parte accantonata (B)</b>	<b>1.080.547,57</b>
<b>Parte vincolata</b>	
- Vincoli derivanti da leggi e dai principi contabili	34.966,55
- Vincoli derivanti da trasferimenti	0,00
- Vincoli derivanti dalla contrazione di mutui	0,00
- Vincoli formalmente attribuiti dall'ente	100.000,00
- Altri vincoli	0,00
<b>Totale parte vincolata (C)</b>	<b>134.966,55</b>
<b>Parte destinata agli investimenti</b>	
<b>Totale parte destinata agli investimenti (D)</b>	<b>70.269,94</b>
<b>Totale parte disponibile (E=A-B-C-D)</b>	<b>523.242,91</b>
<b>Se E è negativo, tale importo è iscritto tra le spese del bilancio di previsione come disavanzo da ripianare (6)</b>	

- 1) Indicare l'importo del fondo pluriennale vincolato risultante dal conto del bilancio (in spesa).
- 2) Se negativo, le regioni indicano in nota la quota del disavanzo corrispondente al debito autorizzato e non contratto, distintamente da quella derivante dalla gestione ordinaria.
- 3) Non comprende il fondo pluriennale vincolato.
- 4) Indicare l'importo del Fondo crediti di dubbia esigibilità risultante dall'allegato 8 c)
- 5) Solo per le regioni indicare l'importo dell'accantonamento per residui perenti al 31 dicembre 2018.
- 6) In caso di risultato negativo, le regioni indicano in nota la quota del disavanzo corrispondente al debito autorizzato e non contratto, distintamente da quella derivante dalla gestione ordinaria e iscrivono nel passivo del bilancio di previsione 2019 l'importo di cui alla lettera E, distinguendo le due componenti del disavanzo. A decorrere dal 2016 si fa riferimento all'ammontare del debito autorizzato alla data del 31 dicembre 2015.

**COMUNE DI PALAZZO ADRIANO**  
**CONTO DEL BILANCIO ESERCIZIO 2018**

**ELENCO DELLE PREVISIONI E DEI RISULTATI DI COMPETENZA E DI CASSA**  
**SECONDO LA STRUTTURA DEL PIANO DEI CONTI - 4° LIVELLO**

Codifica del Piano dei Conti	Denominazione Voce del Piano dei Conti	Competenza		Cassa	
		Previsioni	Risultati	Previsioni	Risultati
<b>Entrate</b>					
1.00.00.00.000	Entrate correnti di natura tributaria, contributiva e perequativa	1.239.583,72	1.246.744,17	1.368.578,26	1.195.985,27
1.01.00.00.000	Tributi	770.130,00	777.431,53	885.050,20	712.596,29
1.01.01.00.000	Imposte, tasse e proventi assimilati	770.130,00	777.431,53	885.050,20	712.596,29
1.01.01.06.000	Imposta municipale propria	285.000,00	309.500,24	350.000,00	281.389,09
1.01.01.08.000	Imposta comunale sugli immobili (ICI)	40.000,00	45.564,85	40.000,00	31.975,08
1.01.01.16.000	Addizionale comunale IRPEF	97.000,00	84.929,75	100.000,00	86.177,21
1.01.01.51.000	Tassa smaltimento rifiuti solidi urbani	332.630,00	325.084,96	376.550,20	301.902,33
1.01.01.52.000	Tassa occupazione spazi e aree pubbliche	13.000,00	11.382,79	14.000,00	8.196,06
1.01.01.53.000	Imposta comunale sulla pubblicità e diritto sulle pubbliche affissioni	600,00	14,56	600,00	4,16
1.01.01.76.000	Tributo per i servizi indivisibili (TASI)	900,00	935,00	900,00	935,00
1.01.01.99.000	Altre imposte, tasse e proventi assimilati n.a.c.	1.000,00	19,36	1.000,00	19,36
1.03.00.00.000	Fondi perequativi	469.453,72	469.312,64	483.528,06	483.386,98
1.03.01.00.000	Fondi perequativi da Amministrazioni Centrali	469.453,72	469.312,64	483.528,06	483.386,98
1.03.01.01.000	Fondi perequativi dallo Stato	469.453,72	469.312,64	483.528,06	483.386,98
2.00.00.00.000	Trasferimenti correnti	2.389.456,82	1.872.525,61	2.604.356,16	2.337.888,74
2.01.00.00.000	Trasferimenti correnti	2.389.456,82	1.872.525,61	2.604.356,16	2.337.888,74
2.01.01.00.000	Trasferimenti correnti da Amministrazioni pubbliche	2.389.456,82	1.872.525,61	2.604.356,16	2.337.888,74
2.01.01.01.000	Trasferimenti correnti da Amministrazioni Centrali	1.298.155,43	833.154,27	1.368.510,34	847.059,23
2.01.01.02.000	Trasferimenti correnti da Amministrazioni Locali	1.091.301,39	1.039.371,34	1.245.847,82	1.490.929,51
3.00.00.00.000	Entrate extratributarie	331.802,40	280.319,18	384.175,89	158.025,18
3.01.00.00.000	Vendita di beni e servizi e proventi derivanti dalla gestione dei beni	220.550,00	209.587,58	253.100,91	94.856,06
3.01.02.00.000	Entrate dalla vendita e dall'erogazione di servizi	197.638,00	186.575,58	240.088,91	91.356,06
3.01.02.01.000	Entrate dalla vendita di servizi	197.638,00	186.575,58	240.088,91	91.356,06
3.01.03.00.000	Proventi derivanti dalla gestione dei beni	23.012,00	23.012,00	23.012,00	3.500,00
3.01.03.01.000	Canoni e concessioni e diritti reali di godimento	14.512,00	14.512,00	14.512,00	0,00
3.01.03.02.000	Fitti, noleggi e locazioni	8.500,00	8.500,00	8.500,00	3.500,00
3.02.00.00.000	Proventi derivanti dall'attività di controllo e repressione delle irregolarità e degli illeciti	750,00	545,30	938,60	41,00
3.02.02.00.000	Entrate da famiglie derivanti dall'attività di controllo e repressione delle irregolarità e degli illeciti	750,00	545,30	938,60	41,00
3.02.02.01.000	Proventi da multe, ammende, sanzioni e oblazioni a carico da famiglie	750,00	545,30	938,60	41,00
3.03.00.00.000	Interessi attivi	610,00	123,59	612,74	122,52
3.03.03.00.000	Altri interessi attivi	610,00	123,59	612,74	122,52

**COMUNE DI PALAZZO ADRIANO**  
**CONTO DEL BILANCIO ESERCIZIO 2018**

**ELENCO DELLE PREVISIONI E DEI RISULTATI DI COMPETENZA E DI CASSA  
SECONDO LA STRUTTURA DEL PIANO DEI CONTI - 4° LIVELLO**

Codifica del Piano dei Conti	Denominazione Voce del Piano dei Conti	Competenza		Cassa	
		Previsioni	Risultati	Previsioni	Risultati
3.03.03.02.000	Interessi attivi di mora	500,00	123,00	502,74	121,94
3.03.03.04.000	Interessi attivi da depositi bancari o postali	110,00	0,58	110,00	0,58
<b>3.04.00.00.000</b>	<b>Altre entrate da redditi da capitale</b>	<b>0,00</b>	<b>0,00</b>	<b>0,00</b>	<b>0,00</b>
3.05.00.00.000	Rimborsi e altre entrate correnti	109.792,40	70.062,72	119.523,64	63.005,60
3.05.02.00.000	Rimborsi in entrata	84.792,40	65.953,47	84.792,40	61.284,05
3.05.02.01.000	Rimborsi ricevuti per spese di personale (comando, distacco, fuori ruolo, convenzioni, ecc.)	17.792,40	14.994,71	17.792,40	10.325,29
3.05.02.02.000	Entrate per rimborsi di imposte	30.000,00	19.756,10	30.000,00	19.756,10
3.05.02.03.000	Entrate da rimborsi, recuperi e restituzioni di somme non dovute o incassate in eccesso	37.000,00	31.202,66	37.000,00	31.202,66
<b>3.05.99.00.000</b>	<b>Altre entrate correnti n.a.c.</b>	<b>25.000,00</b>	<b>4.109,25</b>	<b>34.731,24</b>	<b>1.721,55</b>
3.05.99.02.000	Fondi incentivanti il personale (legge Merloni)	20.000,00	0,00	20.000,00	0,00
3.05.99.99.000	Altre entrate correnti n.a.c.	5.000,00	4.109,25	14.731,24	1.721,55
<b>4.00.00.00.000</b>	<b>Entrate in conto capitale</b>	<b>4.207.568,41</b>	<b>239.013,76</b>	<b>5.134.206,92</b>	<b>591.339,87</b>
4.01.00.00.000	Tributi in conto capitale	0,00	0,00	0,00	0,00
4.02.00.00.000	Contributi agli investimenti	2.173.888,39	179.088,39	2.173.888,39	179.088,39
4.02.01.00.000	Contributi agli investimenti da amministrazioni pubbliche	2.173.888,39	179.088,39	2.173.888,39	179.088,39
4.02.01.01.000	Contributi agli investimenti da Amministrazioni Centrali	2.104.322,11	109.522,11	2.104.322,11	109.522,11
4.02.01.02.000	Contributi agli investimenti da Amministrazioni Locali	69.566,28	69.566,28	69.566,28	69.566,28
4.03.00.00.000	Altri trasferimenti in conto capitale	2.012.680,02	39.693,10	2.939.318,53	393.756,63
4.03.10.00.000	Altri trasferimenti in conto capitale da amministrazioni pubbliche	2.012.680,02	39.693,10	2.939.318,53	393.756,63
4.03.10.01.000	Altri trasferimenti in conto capitale da Amministrazioni Centrali	0,00	0,00	0,00	0,00
4.03.10.02.000	Altri trasferimenti in conto capitale da Amministrazioni Locali	2.012.680,02	39.693,10	2.939.318,53	393.756,63
<b>4.04.00.00.000</b>	<b>Entrate da alienazione di beni materiali e immateriali</b>	<b>1.000,00</b>	<b>1.985,62</b>	<b>1.000,00</b>	<b>248,20</b>
4.04.01.00.000	Alienazione di beni materiali	1.000,00	1.985,62	1.000,00	248,20
4.04.01.10.000	Alienazione di diritti reali	1.000,00	1.985,62	1.000,00	248,20
<b>4.05.00.00.000</b>	<b>Altre entrate in conto capitale</b>	<b>20.000,00</b>	<b>18.246,65</b>	<b>20.000,00</b>	<b>18.246,65</b>
4.05.01.00.000	Permessi di costruire	20.000,00	18.246,65	20.000,00	18.246,65
4.05.01.01.000	Permessi di costruire	20.000,00	18.246,65	20.000,00	18.246,65
<b>5.00.00.00.000</b>	<b>Entrate da riduzione di attività finanziarie</b>	<b>0,00</b>	<b>0,00</b>	<b>0,00</b>	<b>0,00</b>
5.01.00.00.000	Alienazione di attività finanziarie	0,00	0,00	0,00	0,00
5.02.00.00.000	Riscossione crediti di breve termine	0,00	0,00	0,00	0,00
5.03.00.00.000	Riscossione crediti di medio-lungo termine	0,00	0,00	0,00	0,00
5.04.00.00.000	Altre entrate per riduzione di attività finanziarie	0,00	0,00	0,00	0,00



**COMUNE DI PALAZZO ADRIANO**  
**CONTO DEL BILANCIO ESERCIZIO 2018**

**ELENCO DELLE PREVISIONI E DEI RISULTATI DI COMPETENZA E DI CASSA**  
**SECONDO LA STRUTTURA DEL PIANO DEI CONTI - 4° LIVELLO**

Codifica del Piano dei Conti	Denominazione Voce del Piano dei Conti	Competenza		Cassa	
		Previsioni	Risultati	Previsioni	Risultati
6.00.00.00.000	Accensione Prestiti	0,00	0,00	203.552,48	0,00
6.01.00.00.000	Emissione di titoli obbligazionari	0,00	0,00	0,00	0,00
6.02.00.00.000	Accensione prestiti a breve termine	0,00	0,00	0,00	0,00
6.03.00.00.000	Accensione prestiti a medio lungo termine	0,00	0,00	203.552,48	0,00
6.03.01.00.000	Finanziamenti a medio lungo termine	0,00	0,00	203.552,48	0,00
6.03.01.01.000	Accensione mutui e altri finanziamenti a medio lungo termine da Amministrazioni Centrali	0,00	0,00	38.122,82	0,00
6.03.01.04.000	Accensione mutui e altri finanziamenti a medio lungo termine da Imprese	0,00	0,00	165.429,66	0,00
6.04.00.00.000	Altre forme di indebitamento	0,00	0,00	0,00	0,00
7.00.00.00.000	Anticipazioni da istituto tesoriere/cassiere	744.769,23	0,00	744.769,23	0,00
7.01.00.00.000	Anticipazioni da istituto tesoriere/cassiere	744.769,23	0,00	744.769,23	0,00
7.01.01.00.000	Anticipazioni da istituto tesoriere/cassiere	744.769,23	0,00	744.769,23	0,00
7.01.01.01.000	Anticipazioni da istituto tesoriere/cassiere	744.769,23	0,00	744.769,23	0,00
9.00.00.00.000	Entrate per conto terzi e partite di giro	2.166.000,00	431.625,40	2.192.910,79	436.115,90
9.01.00.00.000	Entrate per partite di giro	2.116.000,00	415.676,63	2.134.091,09	421.622,94
9.01.01.00.000	Altre ritenute	400.000,00	134.004,26	400.109,99	133.365,26
9.01.01.02.000	Ritenute per scissione contabile IVA (split payment)	400.000,00	134.004,26	400.109,99	133.365,26
9.01.02.00.000	Ritenute su redditi da lavoro dipendente	394.000,00	252.320,76	394.000,04	262.320,76
9.01.02.01.000	Ritenute anziane su redditi da lavoro dipendente per conto terzi	229.000,00	153.815,71	229.000,00	153.815,71
9.01.02.02.000	Ritenute previdenziali e assistenziali su redditi da lavoro dipendente per conto terzi	150.000,00	91.610,84	150.000,04	91.610,84
9.01.02.99.000	Altre ritenute al personale dipendente per conto di terzi	15.000,00	6.894,21	15.000,00	6.894,21
9.01.03.00.000	Ritenute su redditi da lavoro autonomo	50.000,00	14.359,74	50.000,00	14.359,74
9.01.03.01.000	Ritenute erariali su redditi da lavoro autonomo per conto terzi	50.000,00	14.359,74	50.000,00	14.359,74
9.01.99.00.000	Altre entrate per partite di giro	1.272.000,00	14.991,85	1.269.981,06	21.477,18
9.01.99.01.000	Entrate a seguito di spese non andate a buon fine	10.000,00	215,90	10.000,00	215,90
9.01.99.03.000	Rimborso di fondi economici e carte aziendali	12.000,00	7.748,85	19.746,85	7.746,85
9.01.99.06.000	Entrate derivanti dalla gestione degli incassi vincolati degli enti locali	1.200.000,00	0,00	1.200.000,00	0,00
9.01.99.99.000	Altre entrate per partite di giro diverse	50.000,00	7.029,10	60.234,21	13.514,43
9.02.00.00.000	Entrate per conto terzi	50.000,00	15.948,77	58.819,70	14.692,96
9.02.04.00.000	Depositi di/prezzo terzi	20.000,00	0,00	20.000,00	0,00
9.02.04.01.000	Costituzione di depositi cauzionali o contrattuali di terzi	20.000,00	0,00	20.000,00	0,00
9.02.05.00.000	Riscossione imposte e tributi per conto terzi	30.000,00	15.948,77	38.819,70	14.592,96

**COMUNE DI PALAZZO ADRIANO**

**CONTO DEL BILANCIO ESERCIZIO 2018**

**ELENCO DELLE PREVISIONI E DEI RISULTATI DI COMPETENZA E DI CASSA  
SECONDO LA STRUTTURA DEL PIANO DEI CONTI - 4° LIVEL LO**

Codifica del Piano dei Conti	Denominazione Voce del Piano dei Conti	Competenza		Cassa	
		Previsioni	Risultati	Previsioni	Risultati
9.02.05.01.000	Riscossione di imposte di natura corrente per conto di terzi	30.000,00	15.948,77	38.819,70	14.592,96
	<b>Totale complessivo dei titoli dell'Entrata</b>	<b>11.079.180,58</b>	<b>4.070.228,12</b>	<b>12.632.551,73</b>	<b>4.719.454,96</b>

**COMUNE DI PALAZZO ADRIANO**  
**CONTO DEL BILANCIO ESERCIZIO 2018**

**ELENCO DELLE PREVISIONI E DEI RISULTATI DI COMPETENZA E DI CASSA  
SECONDO LA STRUTTURA DEL PIANO DEI CONTI - 4° LIVELLO**

Codifica del Piano dei Conti	Denominazione Voce del Piano dei Conti	Competenza		Cassa	
		Previsioni	Risultati	Previsioni	Risultati
<b>Spese</b>					
1.00.00.00.000	Spese correnti	3.871.168,52	2.825.414,05	4.280.786,32	2.969.897,12
1.01.00.00.000	Redditi da lavoro dipendente	1.235.921,80	1.150.268,19	1.251.063,84	1.158.121,31
1.01.01.00.000	Retribuzioni lorde	964.015,60	896.395,03	976.212,51	902.704,28
1.01.01.01.000	Retribuzioni in denaro	964.015,60	896.395,03	976.212,51	902.704,28
1.01.02.00.000	Contributi sociali a carico dell'ente	271.906,20	253.873,16	274.851,33	255.417,03
1.01.02.01.000	Contributi sociali effettivi a carico dell'ente	271.906,20	253.873,16	274.851,33	255.417,03
1.02.00.00.000	Imposte e tasse a carico dell'ente	87.684,17	80.800,47	89.383,90	81.140,15
1.02.01.00.000	Imposte, tasse e proventi assimilati a carico dell'ente	87.684,17	80.800,47	89.383,90	81.140,15
1.02.01.01.000	Imposta regionale sulle attività produttive (IRAP)	87.684,17	80.800,47	89.383,90	81.140,15
1.03.00.00.000	Acquisto di beni e servizi	1.156.143,93	888.271,59	1.280.633,81	888.363,48
1.03.01.00.000	Acquisto di beni	57.096,37	28.241,15	64.503,08	27.279,89
1.03.01.01.000	Giornali, riviste e pubblicazioni	2.550,00	842,40	2.550,00	842,40
1.03.01.02.000	Altri beni di consumo	51.477,37	24.329,75	58.884,08	23.368,49
1.03.01.04.000	Armi e materiale per usi militari, ordine pubblico, sicurezza a	1.300,00	1.300,00	1.300,00	1.300,00
1.03.01.05.000	Medicinali e altri beni di consumo sanitario	1.769,00	1.769,00	1.769,00	1.769,00
1.03.02.00.000	Acquisto di servizi	1.099.047,56	860.030,44	1.216.130,73	861.083,59
1.03.02.01.000	Organi e incarichi istituzionali dell'amministrazione	83.300,00	66.547,32	85.502,23	66.258,73
1.03.02.02.000	Organizzazione eventi, pubblicità e servizi per trasferta	33.050,00	6.684,53	34.461,80	7.879,92
1.03.02.03.000	Aggi di riscossione	2.000,00	61,55	4.522,15	1.896,28
1.03.02.04.000	Acquisto di servizi per formazione e addestramento del personale dell'ente	3.700,00	973,94	3.850,00	1.123,94
1.03.02.05.000	Utenze e canoni	227.800,00	204.344,33	266.639,54	206.570,55
1.03.02.07.000	Utilizzo di beni di terzi	9.424,80	6.024,80	9.424,80	6.024,80
1.03.02.09.000	Manutenzione ordinaria e riparazioni	96.880,03	72.328,11	111.886,95	76.871,66
1.03.02.10.000	Consulenze	2.440,53	2.440,53	2.440,53	2.440,53
1.03.02.11.000	Proiezioni professionali e specialistiche	30.235,40	20.374,26	30.375,36	14.243,18
1.03.02.12.000	Lavoro flessibile, quota LSU e acquisto di servizi da agenzie e di lavoro interinale	1.130,74	1.130,74	1.130,74	1.130,74
1.03.02.13.000	Servizi ausiliari per il funzionamento dell'ente	305,00	281,33	305,00	281,33
1.03.02.15.000	Contratti di servizio pubblico	416.884,01	368.266,84	455.395,61	357.455,45
1.03.02.16.000	Servizi amministrativi	46.991,43	26.727,66	49.491,43	16.278,95
1.03.02.17.000	Servizi finanziari	18.000,00	15.065,39	18.000,00	6.208,91
1.03.02.18.000	Servizi sanitari	2.500,00	866,67	2.500,00	0,00
1.03.02.19.000	Servizi informatici e di telecomunicazioni	32.197,44	22.782,92	40.507,52	26.264,49
1.03.02.99.000	Altri servizi	92.188,18	45.129,52	99.697,07	70.154,13
1.04.00.00.000	Trasferimenti correnti	1.157.706,37	630.952,46	1.539.866,22	779.594,64

**COMUNE DI PALAZZO ADRIANO**

**CONTO DEL BILANCIO ESERCIZIO 2018**

**ELENCO DELLE PREVISIONI E DEI RISULTATI DI COMPETENZA E DI CASSA  
SECONDO LA STRUTTURA DEL PIANO DEI CONTI - 4° LIVELLO**

Codifica del Piano dei Conti	Denominazione Voce del Piano dei Conti	Competenza		Cassa	
		Previsioni	Risultati	Previsioni	Risultati
1.04.01.00.000	<b>Trasferimenti correnti a Amministrazioni Pubbliche</b>	<b>32.976,11</b>	<b>6.046,32</b>	<b>161.586,48</b>	<b>44.601,84</b>
1.04.01.02.000	Trasferimenti correnti a Amministrazioni Locali	32.976,11	6.046,32	161.586,48	44.601,84
1.04.02.00.000	<b>Trasferimenti correnti a Famiglie</b>	<b>72.602,14</b>	<b>10.601,53</b>	<b>72.902,14</b>	<b>10.901,53</b>
1.04.02.05.000	Altri trasferimenti a famiglie	72.602,14	10.601,53	72.902,14	10.901,53
1.04.03.00.000	<b>Trasferimenti correnti a Imprese</b>	<b>5.913,53</b>	<b>5.048,53</b>	<b>114.142,50</b>	<b>3.182,71</b>
1.04.03.02.000	Trasferimenti correnti a altre imprese partecipate	5.913,53	5.048,53	114.142,50	3.182,71
1.04.04.00.000	<b>Trasferimenti correnti a Istituzioni Sociali Private</b>	<b>1.045.725,00</b>	<b>608.766,49</b>	<b>1.190.745,51</b>	<b>720.418,97</b>
1.04.04.01.000	Trasferimenti correnti a Istituzioni Sociali Private	1.045.725,00	608.766,49	1.190.745,51	720.418,97
1.04.05.00.000	<b>Trasferimenti correnti versati all'Unione Europea e al Resto del Mondo</b>	<b>489,59</b>	<b>489,59</b>	<b>489,59</b>	<b>489,59</b>
1.04.05.99.000	Altri Trasferimenti correnti alla UE	489,59	489,59	489,59	489,59
1.07.00.00.000	<b>Interessi passivi</b>	<b>52.001,97</b>	<b>51.901,97</b>	<b>52.001,97</b>	<b>47.812,47</b>
1.07.05.00.000	<b>Interessi su Mutui e altri finanziamenti a medio lungo termine</b>	<b>47.812,47</b>	<b>47.812,47</b>	<b>47.812,47</b>	<b>47.812,47</b>
1.07.05.04.000	Interessi passivi su finanziamenti a medio lungo termine a imprese	47.812,47	47.812,47	47.812,47	47.812,47
1.07.06.00.000	<b>Altri interessi passivi</b>	<b>4.189,50</b>	<b>4.089,50</b>	<b>4.189,50</b>	<b>0,00</b>
1.07.06.04.000	Interessi passivi su anticipazioni di tesoreria degli istituti di tesoreria/cassieri	100,00	0,00	100,00	0,00
1.07.06.99.000	Altri interessi passivi diversi	4.089,50	4.089,50	4.089,50	0,00
1.08.00.00.000	<b>Altre spese per redditi da capitale</b>	<b>0,00</b>	<b>0,00</b>	<b>0,00</b>	<b>0,00</b>
1.09.00.00.000	<b>Rimborsi e poste correttive delle entrate</b>	<b>3.000,00</b>	<b>1.305,82</b>	<b>3.290,00</b>	<b>1.327,82</b>
1.09.01.00.000	<b>Rimborsi per spese di personale (comando, distacco, fuori ruolo, convenzioni, ecc.)</b>	<b>0,00</b>	<b>0,00</b>	<b>0,00</b>	<b>0,00</b>
1.09.01.01.000	Rimborsi per spese di personale (comando, distacco, fuori ruolo, convenzioni, ecc.)	0,00	0,00	0,00	0,00
1.09.02.00.000	<b>Rimborsi di imposte in uscita</b>	<b>3.000,00</b>	<b>1.305,82</b>	<b>3.290,00</b>	<b>1.327,82</b>
1.09.02.01.000	Rimborsi di imposte e tasse di natura corrente	3.000,00	1.305,82	3.290,00	1.327,82
1.10.00.00.000	<b>Altre spese correnti</b>	<b>178.710,26</b>	<b>21.913,55</b>	<b>64.546,56</b>	<b>13.537,25</b>
1.10.01.00.000	<b>Fondi di riserva e altri accantonamenti</b>	<b>137.611,47</b>	<b>0,00</b>	<b>23.447,77</b>	<b>0,00</b>
1.10.01.01.000	Fondo di riserva	23.337,77	0,00	23.337,77	0,00
1.10.01.03.000	Fondo crediti di dubbia e difficile esazione di parte corrente	114.163,70	0,00	0,00	0,00
1.10.01.04.000	Fondo rinnovi contrattuali	0,00	0,00	0,00	0,00
1.10.01.99.000	Altri fondi e accantonamenti	110,00	0,00	110,00	0,00
1.10.03.00.000	<b>Versamenti IVA a debito</b>	<b>26.000,00</b>	<b>8.884,52</b>	<b>26.000,00</b>	<b>8.884,52</b>
1.10.03.01.000	Versamenti IVA a debito per le gestioni commerciali	26.000,00	8.884,52	26.000,00	8.884,52
1.10.04.00.000	<b>Premi di assicurazione</b>	<b>4.900,00</b>	<b>2.830,22</b>	<b>4.900,00</b>	<b>2.830,22</b>
1.10.04.01.000	Premi di assicurazione contro i danni	4.900,00	2.830,22	4.900,00	2.830,22
1.10.05.00.000	<b>Spese dovute a sanzioni, risarcimenti e indennizzi</b>	<b>10.198,81</b>	<b>10.198,81</b>	<b>10.198,81</b>	<b>1.822,51</b>
1.10.05.04.000	Oneri da contenzioso	10.198,81	10.198,81	10.198,81	1.822,51

**COMUNE DI PALAZZO ADRIANO**  
**CONTO DEL BILANCIO ESERCIZIO 2018**

**ELENCO DELLE PREVISIONI E DEI RISULTATI DI COMPETENZA E DI CASSA**  
**SECONDO LA STRUTTURA DEL PIANO DEI CONTI - 4° LIVELLO**

Codifica del Piano dei Conti	Denominazione Voce del Piano dei Conti	Competenza		Cassa	
		Previsioni	Risultati	Previsioni	Risultati
2.00.00.00.000	Spese in conto capitale	5.222.211,21	450.603,50	4.625.596,38	613.199,26
2.01.00.00.000	Tributi in conto capitale a carico dell'ente	0,00	0,00	0,00	0,00
2.02.00.00.000	Investimenti fissi lordi e acquisto di terreni	5.222.211,21	450.603,50	4.625.596,38	613.199,26
2.02.01.00.000	Beni materiali	5.032.640,28	349.628,25	4.369.327,91	526.443,09
2.02.01.01.000	Mezzi di trasporto ad uso civile, di sicurezza e ordine pubblico	22.000,00	0,00	22.000,00	0,00
2.02.01.05.000	Attrezzature	0,00	0,00	0,00	0,00
2.02.01.07.000	Hardware	13.475,62	7.050,38	13.475,62	6.708,78
2.02.01.09.000	Beni immobili	2.997.364,66	337.588,07	2.368.732,73	519.734,31
2.02.01.10.000	Beni immobili di valore culturale, storico ed artistico	1.994.800,00	0,00	1.960.119,56	0,00
2.02.01.99.000	Altri beni materiali	5.000,00	4.989,60	5.000,00	0,00
2.02.03.00.000	Beni immateriali	189.570,93	100.975,25	256.268,47	86.756,17
2.02.03.05.000	Incarichi professionali per la realizzazione di investimenti	179.570,93	100.975,25	246.268,47	86.756,17
2.02.03.99.000	Spese di investimento per beni immateriali n.a.c.	10.000,00	0,00	10.000,00	0,00
2.03.00.00.000	Contributi agli investimenti	0,00	0,00	0,00	0,00
2.04.00.00.000	Altri trasferimenti in conto capitale	0,00	0,00	0,00	0,00
2.05.00.00.000	Altre spese in conto capitale	0,00	0,00	0,00	0,00
3.00.00.00.000	Spese per incremento attività finanziarie	976,75	976,75	976,75	976,75
3.01.00.00.000	Acquisizioni di attività finanziarie	976,75	976,75	976,75	976,75
3.01.01.00.000	Acquisizioni di partecipazioni e conferimenti di capitale	976,75	976,75	976,75	976,75
3.01.01.03.000	Acquisizioni di partecipazioni e conferimenti di capitale in altre imprese	976,75	976,75	976,75	976,75
3.02.00.00.000	Concessione crediti di breve termine	0,00	0,00	0,00	0,00
3.03.00.00.000	Concessione crediti di medio-lungo termine	0,00	0,00	0,00	0,00
3.04.00.00.000	Altre spese per incremento di attività finanziarie	0,00	0,00	0,00	0,00
4.00.00.00.000	Rimborso Prestiti	119.416,55	119.416,55	119.416,55	119.416,55
4.01.00.00.000	Rimborso di titoli obbligazionari	0,00	0,00	0,00	0,00
4.02.00.00.000	Rimborso prestiti a breve termine	0,00	0,00	0,00	0,00
4.03.00.00.000	Rimborso mutui e altri finanziamenti a medio lungo termine	119.416,55	119.416,55	119.416,55	119.416,55
4.03.01.00.000	Rimborso Mutui e altri finanziamenti a medio lungo termine	119.416,55	119.416,55	119.416,55	119.416,55
4.03.01.04.000	Rimborso Mutui e altri finanziamenti a medio lungo termine a Imprese	119.416,55	119.416,55	119.416,55	119.416,55
4.04.00.00.000	Rimborso di altre forme di indebitamento	0,00	0,00	0,00	0,00
4.05.00.00.000	Fondi per rimborso prestiti	0,00	0,00	0,00	0,00

**COMUNE DI PALAZZO ADRIANO**

**CONTO DEL BILANCIO ESERCIZIO 2018**

**ELENCO DELLE PREVISIONI E DEI RISULTATI DI COMPETENZA E DI CASSA  
SECONDO LA STRUTTURA DEL PIANO DEI CONTI - 4° LIVELLO**

Codifica del Piano dei Conti	Denominazione Voce del Piano dei Conti	Competenza		Cassa	
		Previsioni	Risultati	Previsioni	Risultati
5.00.00.00.000	Chiusura Anticipazioni ricevute da Istituto tesoriere/cassiere	744.769,23	0,00	744.769,23	0,00
5.01.00.00.000	Chiusura Anticipazioni ricevute da Istituto tesoriere/cassiere	744.769,23	0,00	744.769,23	0,00
5.01.01.00.000	Chiusura Anticipazioni ricevute da Istituto tesoriere/cassiere	744.769,23	0,00	744.769,23	0,00
5.01.01.01.000	Chiusura Anticipazioni ricevute da Istituto tesoriere/cassiere	744.769,23	0,00	744.769,23	0,00
7.00.00.00.000	Uscite per conto terzi e partite di giro	2.166.000,00	431.625,40	2.191.285,15	431.194,38
7.01.00.00.000	Uscite per partite di giro	2.116.000,00	415.676,63	2.116.901,19	416.257,31
7.01.01.00.000	Versamenti di altre ritenute	400.000,00	134.004,28	400.715,00	134.719,28
7.01.01.02.000	Versamento della ritenute per scissione contabile IVA (split payment)	400.000,00	134.004,28	400.715,00	134.719,28
7.01.02.00.000	Versamenti di ritenute su Redditi da lavoro dipendente	394.000,00	252.320,76	394.000,00	252.320,76
7.01.02.01.000	Versamenti di ritenute erariali su Redditi da lavoro dipendente rite riscosse per conto terzi	229.000,00	153.815,71	229.000,00	153.815,71
7.01.02.02.000	Versamenti di ritenute previdenziali e assistenziali su Redditi da lavoro dipendente riscosse per conto terzi	150.000,00	91.510,84	150.000,00	91.510,84
7.01.02.99.000	Altri versamenti di ritenute al personale dipendente per conto di terzi	15.000,00	6.894,21	15.000,00	6.894,21
7.01.03.00.000	Versamenti di ritenute su Redditi da lavoro autonomo	50.000,00	14.359,74	50.000,00	14.359,74
7.01.03.01.000	Versamenti di ritenute erariali su Redditi da lavoro autonomo o per conto terzi	50.000,00	14.359,74	50.000,00	14.359,74
7.01.99.00.000	Altre uscite per partite di giro	1.272.000,00	14.991,85	1.272.186,19	14.857,53
7.01.99.01.000	Spese non andate a buon fine	10.000,00	215,90	10.000,00	215,90
7.01.99.03.000	Costituzione fondi economici e carte aziendali	12.000,00	7.746,85	12.000,00	7.746,85
7.01.99.06.000	Uscite derivanti dalla gestione degli incassi vincolati degli enti locali	1.200.000,00	0,00	1.200.000,00	0,00
7.01.99.99.000	Altre uscite per partite di giro n.a.c.	50.000,00	7.029,10	50.186,19	6.894,78
7.02.00.00.000	Uscite per conto terzi	50.000,00	15.948,77	74.383,96	14.937,07
7.02.04.00.000	Depositi di prelievo terzi	20.000,00	0,00	20.620,00	0,00
7.02.04.02.000	Restituzione di depositi cauzionali o contrattuali di terzi	20.000,00	0,00	20.620,00	0,00
7.02.05.00.000	Versamenti di imposte e tributi riscosse per conto terzi	30.000,00	15.948,77	53.763,96	14.937,07
7.02.05.01.000	Versamenti di imposte e tasse di natura corrente riscosse per conto di terzi	30.000,00	15.948,77	53.763,96	14.937,07
	<b>Totale complessivo dei titoli della Spese</b>	<b>12.124.542,26</b>	<b>3.828.036,25</b>	<b>11.962.830,38</b>	<b>4.134.684,06</b>

**COMUNE DI PALAZZO ADRIANO**  
**COMPOSIZIONE PER MISSIONI E PROGRAMMI DEL FONDO PLURIENNALE VINCOLATO**  
**DELL'ESERCIZIO 2018 DI RIFERIMENTO DEL BILANCIO**

MISSIONI E PROGRAMMI	(a)	(b)	(c)	(d)	(e)	(f)	(g)	(h)	(i)	(j)
	Fondo pluriennale vincolato al 31 dicembre dell'esercizio 2017	Spese impegnate negli esercizi precedenti e imputate all'esercizio 2018 e coperte dal fondo pluriennale vincolato	Riaccertamento degli impegni di cui alla lettera b) effettuato nel corso dell'esercizio 2018 (cd. economie di impegno)	Riaccertamento degli impegni di cui alla lettera b) effettuato nel corso dell'esercizio 2018 (cd. economie di impegno)	Riaccertamento degli impegni di cui alla lettera b) effettuato nel corso dell'esercizio 2018 (cd. economie di impegno) su impegni pluriennali finanziati dai FPV e imputati a esercizi succ. al 2018	Quota del fondo pluriennale vincolato al 31 dicembre dell'esercizio 2017, rinviata all'esercizio 2019 e successivi	Spese impegnate nell'esercizio 2018 con imputazione all'esercizio 2019 e coperte dal fondo pluriennale vincolato	Spese impegnate nell'esercizio 2018 con imputazione all'esercizio 2020 e coperte dal fondo pluriennale vincolato	Spese impegnate nell'esercizio 2018 con imputazione a esercizi successivi a quelli considerati nel bilancio pluriennale e coperte dal fondo pluriennale vincolato	Fondo pluriennale vincolato al 31 dicembre dell'esercizio 2018
	(a)	(b)	(c)	(d)	(e)	(f)	(g)	(h)	(i)	(j)=(g)+(h)+(i)+(j)
<b>01 Missione 1 - Servizi istituzionali, generali e di gestione</b>										
01 Organi istituzionali	0,00	0,00	0,00	0,00	0,00	0,00	0,00	0,00	0,00	0,00
02 Segreteria generale	31.202,14	8.187,58	1.838,49	0,00	0,00	21.375,06	16.086,38	0,00	0,00	38.362,45
03 Gestione economica, finanziaria, programmazione e provveditorato	0,00	0,00	0,00	0,00	0,00	0,00	0,00	0,00	0,00	0,00
04 Gestione delle entrate tributarie e servizi fiscali	0,00	0,00	0,00	0,00	0,00	0,00	0,00	0,00	0,00	0,00
05 Gestione dei beni demaniali e patrimoniali	686,36	686,38	0,00	0,00	0,00	0,00	0,00	0,00	0,00	0,00
06 Ufficio tecnico	0,00	0,00	0,00	0,00	0,00	0,00	0,00	0,00	0,00	0,00
07 Elezioni e consultazioni popolari - Anagrafe e stato civile	0,00	0,00	0,00	0,00	0,00	0,00	0,00	0,00	0,00	0,00
08 Statistica e sistemi informativi	0,00	0,00	0,00	0,00	0,00	0,00	0,00	0,00	0,00	0,00
09 Assistenza tecnico-amministrativa agli enti locali	0,00	0,00	0,00	0,00	0,00	0,00	0,00	0,00	0,00	0,00
10 Risorse umane	0,00	0,00	0,00	0,00	0,00	0,00	0,00	0,00	0,00	0,00
11 Altri servizi generali	6.100,00	6.100,00	0,00	0,00	0,00	0,00	0,00	0,00	0,00	0,00
<b>Totale Missione 1 Servizi Istituzionali, generali e di gestione</b>	<b>37.988,52</b>	<b>14.983,97</b>	<b>1.638,49</b>	<b>0,00</b>	<b>0,00</b>	<b>21.375,06</b>	<b>16.986,39</b>	<b>0,00</b>	<b>0,00</b>	<b>38.362,45</b>
<b>02 Missione 2 - Giustizia</b>										
01 Uffici giudiziari	0,00	0,00	0,00	0,00	0,00	0,00	0,00	0,00	0,00	0,00
02 Casa circondariale e altri servizi	0,00	0,00	0,00	0,00	0,00	0,00	0,00	0,00	0,00	0,00
<b>Totale Missione 2 Giustizia</b>	<b>0,00</b>	<b>0,00</b>	<b>0,00</b>	<b>0,00</b>	<b>0,00</b>	<b>0,00</b>	<b>0,00</b>	<b>0,00</b>	<b>0,00</b>	<b>0,00</b>
<b>03 Missione 3 - Ordine pubblico e sicurezza</b>										





**COMUNE DI PALAZZO ADRIANO**  
**COMPOSIZIONE PER MISSIONI E PROGRAMMI DEL FONDO PLURIENNALE VINCOLATO**  
**DELL'ESERCIZIO 2018 DI RIFERIMENTO DEL BILANCIO**

	(a)	(b)	(c)	(d)	(e)	(f)	(g)=(c)+(d)+(e)+(f)	
	Fondo pluriennale vincolato al 31 dicembre dell'esercizio 2017	Spese impegnate negli esercizi precedenti e imputate all'esercizio 2018 e coperte dal fondo pluriennale vincolato	Riaccertamento degli impegni di cui alla lettera b) dell'esercizio 2018 (cd. economie di impegno)	Riaccertamento degli impegni di cui alla lettera b) dell'esercizio 2018 (cd. economie di impegno) su impegni pluriennali finanziati dai FPV e imputati a esercizi succ. al 2018	Quota del fondo pluriennale vincolato al 31 dicembre dell'esercizio 2017, rinviata all'esercizio 2019 e successivi	Spese impegnate nell'esercizio 2018 con imputazione a esercizi successivi a quelli considerati nel bilancio pluriennale e coperte dal fondo pluriennale vincolato	Spese impegnate nell'esercizio 2018 con imputazione a esercizi successivi a quelli considerati nel bilancio pluriennale e coperte dal fondo pluriennale vincolato	Fondo pluriennale vincolato al 31 dicembre dell'esercizio 2018
<b>MISSIONI E PROGRAMMI</b>								
<b>Totale Missione 6 Politiche giovanili, sport e tempo libero</b>	0,00	0,00	0,00	0,00	0,00	0,00	0,00	0,00
<b>07 Missione 7 - Turismo</b>								
01 Sviluppo e valorizzazione del turismo	0,00	0,00	0,00	0,00	0,00	0,00	0,00	0,00
<b>Totale Missione 7 Turismo</b>	0,00	0,00	0,00	0,00	0,00	0,00	0,00	0,00
<b>08 Missione 8 - Assetto del territorio ed edilizia abitativa</b>								
01 Urbanistica e assetto del territorio	31.650,47	28.485,60	0,00	0,00	3.164,87	6.855,34	0,00	9.820,21
02 Edilizia residenziale pubblica e locale e piani di edilizia economico-popolare	0,00	0,00	0,00	0,00	0,00	0,00	0,00	0,00
<b>Totale Missione 8 Assetto del territorio ed edilizia abitativa</b>	31.650,47	28.485,60	0,00	0,00	3.164,87	6.855,34	0,00	9.820,21
<b>09 Missione 9 - Sviluppo sostenibile e tutela del territorio e dell'ambiente</b>								
01 Difesa del suolo	0,00	0,00	0,00	0,00	0,00	0,00	0,00	0,00
02 Tutela, valorizzazione e recupero ambientale	0,00	0,00	0,00	0,00	0,00	0,00	0,00	0,00
03 Rifiuti	0,00	0,00	0,00	0,00	0,00	0,00	0,00	0,00
04 Servizio idrico integrato	1.168,50	1.169,50	0,00	0,00	0,00	0,00	0,00	0,00
05 Aree protette, parchi naturali, protezione naturalistica e forestazione	0,00	0,00	0,00	0,00	0,00	0,00	0,00	0,00
06 Tutela e valorizzazione delle risorse idriche	0,00	0,00	0,00	0,00	0,00	0,00	0,00	0,00
07 Sviluppo sostenibile territorio montano piccoli Comuni	0,00	0,00	0,00	0,00	0,00	0,00	0,00	0,00

**COMUNE DI PALAZZO ADRIANO**  
**COMPOSIZIONE PER MISSIONI E PROGRAMMI DEL FONDO PLURIENNALE VINCOLATO**  
**DELL'ESERCIZIO 2018 DI RIFERIMENTO DEL BILANCIO**

	(a)	(b)	(c)	(d)	(e)	(f)	(g)=(c)+(d)+(e)+(f)	
MISSIONI E PROGRAMMI	Fondo pluriennale vincolato al 31 dicembre dell'esercizio 2017	Spese impegnate negli esercizi precedenti e imputate all'esercizio 2018 e coperte dal fondo pluriennale vincolato	Riaccertamento degli impegni di cui all'lettera b) dell'esercizio 2018 (cd. economie di impegno)	Riaccertamento degli impegni di cui all'lettera b) dell'esercizio 2018 (cd. economie di impegno) su impegni pluriennali finanziati dal FPV e imputati a esercizi succ. al 2018	Quota del fondo pluriennale vincolato al 31 dicembre dell'esercizio 2017, rinvitata all'esercizio 2019 e successivi	Spese impegnate nell'esercizio 2018 con imputazione all'esercizio 2020 e coperte dal fondo pluriennale vincolato	Spese impegnate nell'esercizio 2018 con imputazione a esercizi successivi a quelli considerati nel bilancio pluriennale e coperte dal fondo pluriennale vincolato	Fondo pluriennale vincolato al 31 dicembre dell'esercizio 2018
	(a)	(b)	(c)	(d)	(e)	(f)	(g)=(c)+(d)+(e)+(f)	
<b>08</b> Qualità dell'aria e riduzione dell'inquinamento	0,00	0,00	0,00	0,00	0,00	0,00	0,00	0,00
<b>Totale Missione 9 Sviluppo sostenibile e tutela del territorio e dell'ambiente</b>	1.168,50	1.168,50	0,00	0,00	0,00	0,00	0,00	0,00
<b>10 Missione 10 - Trasporti e diritto alla mobilità</b>								
01 Trasporto ferroviario	0,00	0,00	0,00	0,00	0,00	0,00	0,00	0,00
02 Trasporto pubblico locale	0,00	0,00	0,00	0,00	0,00	0,00	0,00	0,00
03 Trasporto per vie d'acqua	0,00	0,00	0,00	0,00	0,00	0,00	0,00	0,00
04 Altre modalità di trasporto	0,00	0,00	0,00	0,00	0,00	0,00	0,00	0,00
05 Viabilità e infrastrutture stradali	0,00	0,00	0,00	0,00	0,00	0,00	0,00	0,00
<b>Totale Missione 10 Trasporti e diritto alla mobilità</b>	0,00	0,00	0,00	0,00	0,00	0,00	0,00	0,00
<b>11 Missione 11 - Soccorso civile</b>								
01 Sistema di protezione civile	0,00	0,00	0,00	0,00	0,00	0,00	0,00	0,00
02 Interventi a seguito di calamità naturali	0,00	0,00	0,00	0,00	0,00	0,00	0,00	0,00
<b>Totale Missione 11 Soccorso civile</b>	0,00	0,00	0,00	0,00	0,00	0,00	0,00	0,00
<b>12 Missione 12 - Diritti sociali, politiche sociali e famiglia</b>								
01 Interventi per l'infanzia e i minori e per asili nido	0,00	0,00	0,00	0,00	0,00	0,00	0,00	0,00
02 Interventi per la disabilità	0,00	0,00	0,00	0,00	0,00	0,00	0,00	0,00
03 Interventi per gli anziani	0,00	0,00	0,00	0,00	0,00	0,00	0,00	0,00
04 Interventi per soggetti a rischio di esclusione sociale	11.250,00	10.185,00	1.065,00	0,00	0,00	0,00	0,00	0,00

**COMUNE DI PALAZZO ADRIANO**  
**COMPOSIZIONE PER MISSIONI E PROGRAMMI DEL FONDO PLURIENNALE VINCOLATO**  
**DELL'ESERCIZIO 2018 DI RIFERIMENTO DEL BILANCIO**

	(a)	(b)	(c)	(d)	(e)	(f)	(g)=(c)-(d)+(e)+(f)	
	Fondo pluriennale vincolato al 31 dicembre dell'esercizio 2017	Spese impegnate negli esercizi precedenti e imputate all'esercizio 2018 e coperte dal fondo pluriennale vincolato	Ricaricamento degli impegni di cui alla lettera b) dell'esercizio 2018 (cd. economie di impegno)	Ricaricamento degli impegni di cui alla lettera b) dell'esercizio 2018 (cd. economie di impegno) su impegni pluriennali finanziati dal FPV e imputati a esercizi succ. al 2018	Quota del fondo pluriennale vincolato al 31 dicembre dell'esercizio 2017, rinviata all'esercizio 2019 e successivi	Spese impegnate nell'esercizio 2018 con imputazione all'esercizio 2019 e coperte dal fondo pluriennale vincolato	Spese impegnate nell'esercizio 2018 con imputazione a esercizi successivi a quelli considerati nel bilancio pluriennale e coperte dal fondo pluriennale vincolato	Fondo pluriennale vincolato al 31 dicembre dell'esercizio 2018
<b>MISSIONI E PROGRAMMI</b>								
05 Interventi per le famiglie	0,00	0,00	0,00	0,00	0,00	0,00	0,00	0,00
06 Interventi per il diritto alla casa	0,00	0,00	0,00	0,00	0,00	0,00	0,00	0,00
07 Programmazione e governo della rete dei servizi socio-sanitari e sociali	0,00	0,00	0,00	0,00	0,00	0,00	0,00	0,00
08 Cooperazione e associazionismo	22.500,00	12.903,91	9.596,09	0,00	0,00	0,00	0,00	0,00
09 Servizio necroscopico e cimiteriale	0,00	0,00	0,00	0,00	0,00	0,00	0,00	0,00
<b>Totale Missione 12 Diritti sociali, politiche sociali e famiglia</b>	<b>33.750,00</b>	<b>23.088,91</b>	<b>10.661,09</b>	<b>0,00</b>	<b>0,00</b>	<b>0,00</b>	<b>0,00</b>	<b>0,00</b>
<b>13 Missione 13 - Tutela della salute</b>								
01 Servizio sanitario regionale - finanziamento ordinario corrente per la garanzia dei LEA	0,00	0,00	0,00	0,00	0,00	0,00	0,00	0,00
02 Servizio sanitario regionale - finanziamento aggiuntivo corrente per livelli di assistenza superiori ai LEA	0,00	0,00	0,00	0,00	0,00	0,00	0,00	0,00
03 Servizio sanitario regionale - finanziamento aggiuntivo corrente per la copertura dello squilibrio di bilancio corrente	0,00	0,00	0,00	0,00	0,00	0,00	0,00	0,00
04 Servizio sanitario regionale - ripiano di disavanzi sanitari relativi ad esercizi progressi	0,00	0,00	0,00	0,00	0,00	0,00	0,00	0,00
05 Servizio sanitario regionale - investimenti sanitari	0,00	0,00	0,00	0,00	0,00	0,00	0,00	0,00
06 Servizio sanitario regionale - restituzione maggiori gettiti SSN	0,00	0,00	0,00	0,00	0,00	0,00	0,00	0,00
07 Ulteriori spese in materia sanitaria	0,00	0,00	0,00	0,00	0,00	0,00	0,00	0,00
<b>Totale Missione 13 Tutela della salute</b>	<b>0,00</b>	<b>0,00</b>	<b>0,00</b>	<b>0,00</b>	<b>0,00</b>	<b>0,00</b>	<b>0,00</b>	<b>0,00</b>

**COMUNE DI PALAZZO ADRIANO**  
**COMPOSIZIONE PER MISSIONI E PROGRAMMI DEL FONDO PLURIENNALE VINCOLATO**  
**DELL'ESERCIZIO 2018 DI RIFERIMENTO DEL BILANCIO**

	(a)	(b)	(c)	(d)	(e)	(f)	(g)	(h)	(i)	(j)	(k)
	Fondo pluriennale vincolato al 31 dicembre dell'esercizio 2017	Spese impegnate negli esercizi precedenti e imputate all'esercizio 2018 e coperte dal fondo pluriennale vincolato	Riaccertamento degli impegni di cui alla lettera b) effettuato nel corso dell'esercizio 2018 (cd. economie di impegno)	Riaccertamento degli impegni di cui alla lettera b) effettuato nel corso dell'esercizio 2018 (cd. economie di impegno) su impegni pluriennali finanziati dai FFPV e imputati a esercizi succ. al 2018	Quota del fondo pluriennale vincolato al 31 dicembre dell'esercizio 2017, rinviata all'esercizio 2019 e successivi	Spese impegnate nell'esercizio 2018 con imputazione all'esercizio 2019 e coperte dal fondo pluriennale vincolato	Spese impegnate nell'esercizio 2018 con imputazione all'esercizio 2020 e coperte dal fondo pluriennale vincolato	Spese impegnate nell'esercizio 2018 con imputazione a esercizi successivi a quelli considerati nel bilancio pluriennale e coperte dal fondo pluriennale vincolato	Fondo pluriennale vincolato al 31 dicembre dell'esercizio 2018		
	(a)	(b)	(c)	(d)	(e)=(a)+(b)+(c)+(d)	(f)	(g)	(h)	(i)=(e)+(f)+(g)+(h)		
<b>MISSIONI E PROGRAMMI</b>											
<b>14 Missione 14 - Sviluppo economico e competitività</b>											
01 Industria, PMI e Artigianato	0,00	0,00	0,00	0,00	0,00	0,00	0,00	0,00	0,00		
02 Commercio - reti distributive - tutela dei consumatori	0,00	0,00	0,00	0,00	0,00	0,00	0,00	0,00	0,00		
03 Ricerca e innovazione	0,00	0,00	0,00	0,00	0,00	0,00	0,00	0,00	0,00		
04 Reti e altri servizi di pubblica utilità	0,00	0,00	0,00	0,00	0,00	0,00	0,00	0,00	0,00		
<b>Totale Missione 14 Sviluppo economico e competitività</b>	<b>0,00</b>	<b>0,00</b>	<b>0,00</b>	<b>0,00</b>	<b>0,00</b>	<b>0,00</b>	<b>0,00</b>	<b>0,00</b>	<b>0,00</b>		
<b>15 Missione 15 - Politiche per il lavoro e la formazione professionale</b>											
01 Servizi per lo sviluppo del mercato del lavoro	0,00	0,00	0,00	0,00	0,00	0,00	0,00	0,00	0,00		
02 Formazione professionale	0,00	0,00	0,00	0,00	0,00	0,00	0,00	0,00	0,00		
03 Sostegno all'occupazione	0,00	0,00	0,00	0,00	0,00	0,00	0,00	0,00	0,00		
<b>Totale Missione 15 Politiche per il lavoro e la formazione professionale</b>	<b>0,00</b>	<b>0,00</b>	<b>0,00</b>	<b>0,00</b>	<b>0,00</b>	<b>0,00</b>	<b>0,00</b>	<b>0,00</b>	<b>0,00</b>		
<b>16 Missione 16 - Agricoltura, politiche agroalimentari e pesca</b>											
01 Sviluppo del settore agricolo e del sistema agroalimentare	0,00	0,00	0,00	0,00	0,00	0,00	0,00	0,00	0,00		
02 Caccia e pesca	0,00	0,00	0,00	0,00	0,00	0,00	0,00	0,00	0,00		
<b>Totale Missione 16 Agricoltura, politiche agroalimentari e pesca</b>	<b>0,00</b>	<b>0,00</b>	<b>0,00</b>	<b>0,00</b>	<b>0,00</b>	<b>0,00</b>	<b>0,00</b>	<b>0,00</b>	<b>0,00</b>		

**COMUNE DI PALAZZO ADRIANO**  
**COMPOSIZIONE PER MISSIONI E PROGRAMMI DEL FONDO PLURIENNALE VINCOLATO**  
**DELL'ESERCIZIO 2018 DI RIFERIMENTO DEL BILANCIO**

		Fondo pluriennale vincolato al 31 dicembre dell'esercizio 2017	Spese impegnate negli esercizi precedenti e imputate all'esercizio 2018 e coperte dal fondo pluriennale vincolato	Risarcimento degli impegni di cui alla lettera b) effettuato nel corso dell'esercizio 2018 (cd. economie di impegno) su impegni pluriennali finanziati dal FPV e imputati a esercizi succ. al 2018	Quota del fondo pluriennale vincolato al 31 dicembre dell'esercizio 2017, rinnata all'esercizio 2019 e successivi	Spese impegnate nell'esercizio 2018 con imputazione all'esercizio 2019 e coperte dal fondo pluriennale vincolato	Spese impegnate nell'esercizio 2018 con imputazione all'esercizio 2020 e coperte dal fondo pluriennale vincolato	Spese impegnate nell'esercizio 2018 con imputazione a esercizi successivi a quelli considerati nel bilancio pluriennale e coperte dal fondo pluriennale vincolato	Fondo pluriennale vincolato al 31 dicembre dell'esercizio 2018
	(a)	(b)	(c)	(d)=(a)-(b)-(c)-(f)	(e)	(f)	(g)=(c)+(e)+(f)		
<b>MISSIONI E PROGRAMMI</b>									
<b>17 Missione 17 - Energia e diversificazione delle fonti energetiche</b>									
01 Fonti energetiche	0,00	0,00	0,00	0,00	0,00	0,00	0,00	44.408,00	
<b>Totale Missione 17 Energia e diversificazione delle fonti energetiche</b>	0,00	0,00	0,00	0,00	0,00	0,00	0,00	44.408,00	
<b>18 Missione 18 - Relazioni con le altre autonomie territoriali e locali</b>									
01 Relazioni finanziarie con le altre autonomie territoriali	0,00	0,00	0,00	0,00	0,00	0,00	0,00	0,00	
<b>Totale Missione 18 Relazioni con le altre autonomie territoriali e locali</b>	0,00	0,00	0,00	0,00	0,00	0,00	0,00	0,00	
<b>19 Missione 19 - Relazioni internazionali</b>									
01 Relazioni internazionali e Cooperazione allo sviluppo	0,00	0,00	0,00	0,00	0,00	0,00	0,00	0,00	
<b>Totale Missione 19 Relazioni internazionali</b>	0,00	0,00	0,00	0,00	0,00	0,00	0,00	0,00	
<b>TOTALE</b>	601.651,80	304.852,84	12.713,71	284.485,15	149.052,21	0,00	0,00	433.537,36	

- (a) Indicare l'importo del fondo pluriennale vincolato risultante dal consuntivo dell'anno precedente. Nel primo esercizio di applicazione del titolo primo del D.Lgs. 118/2011 la voce indica l'importo del fondo pluriennale vincolato definito in occasione del riaccantonamento straordinario dei residui, pari alla differenza tra gli impegni cancellati e reimputati all'esercizio e gli accantonamenti cancellati e reimputati all'esercizio e agli esercizi successivi.
- (b) Indicare l'importo degli impegni assunti negli esercizi precedenti e imputati all'esercizio cui si rinvia il rendiconto finanziati dal FPV. Nel primo esercizio di applicazione del titolo primo del D.Lgs. 118/2011 è indicata la differenza tra gli impegni reimputati all'esercizio e gli accantonamenti reimputati al medesimo esercizio.
- (c) Indicare le economie, registrate nel corso dell'esercizio e verificate in sede di rendiconto, sugli impegni finanziati dal fondo pluriennale vincolato indicati dalla lettera b.
- (d) Indicare gli impegni assunti nel corso dell'esercizio 2018 con imputazione all'esercizio 2019 (colonna d), all'esercizio 2020 (colonna e), e agli esercizi successivi (colonna f), comprese le spese prenotate sulla base della gara per l'affidamento dei lavori, formalmente indetta ai sensi dell'art. 53, comma 2, del citato decreto legislativo n. 163 del 2006, riguardanti le spese di investimento per lavori pubblici, di cui all'art. 3 comma 7 del decreto legislativo 12 aprile 2006, n. 163 "Codice dei contratti pubblici", esigibili negli esercizi successivi.

**COMUNE DI PALAZZO ADRIANO**  
**COMPOSIZIONE PER MISSIONI E PROGRAMMI DEL FONDO PLURIENNALE VINCOLATO**  
**DELL'ESERCIZIO 2019 DI RIFERIMENTO DEL BILANCIO**

	(a)	(b)	(c)	(d)	(e)	(f)	(g)=(c)+(d)+(e)+(f)		
	Fondo pluriennale vincolato al 31 dicembre dell'esercizio 2018	Spese impegnate negli esercizi precedenti e imputate all'esercizio 2019 e coperte dal fondo pluriennale vincolato	Risarcimento degli impegni di cui all'lettera b) dell'esercizio 2019 (cd. economia di impegno)	Risarcimento degli impegni di cui all'lettera b) dell'esercizio 2019 (cd. economia di impegno) su impegni pluriennali finanziati dai FPV e imputati a esercizi succ. al 2018	Quota del fondo pluriennale vincolato al 31 dicembre dell'esercizio 2018, rinviata all'esercizio 2020 e successivi	Spese impegnate nell'esercizio 2018 con imputazione all'esercizio 2020 e coperte dal fondo pluriennale vincolato	Spese impegnate nell'esercizio 2018 con imputazione all'esercizio 2021 e coperte dal fondo pluriennale vincolato	Spese impegnate nell'esercizio 2018 con imputazione a esercizi successivi a quelli considerati nel bilancio pluriennale e coperte dal fondo pluriennale vincolato	Fondo pluriennale vincolato al 31 dicembre dell'esercizio 2019
<b>MISSIONI E PROGRAMMI</b>									
<b>01 Missione 1 - Servizi istituzionali, generali e di gestione</b>									
01 Organi istituzionali	0,00	0,00	0,00	0,00	0,00	0,00	0,00	0,00	0,00
02 Segreteria generale	38.362,45	38.362,45	0,00	0,00	0,00	0,00	0,00	0,00	0,00
03 Gestione economica, finanziaria, programmazione e provveditorato	0,00	0,00	0,00	0,00	0,00	0,00	0,00	0,00	0,00
04 Gestione delle entrate tributarie e servizi fiscali	0,00	0,00	0,00	0,00	0,00	0,00	0,00	0,00	0,00
05 Gestione dei beni demaniali e patrimoniali	0,00	0,00	0,00	0,00	0,00	0,00	0,00	0,00	0,00
06 Ufficio tecnico	0,00	0,00	0,00	0,00	0,00	0,00	0,00	0,00	0,00
07 Elezioni e consultazioni popolari - Anagrafe e stato civile	0,00	0,00	0,00	0,00	0,00	0,00	0,00	0,00	0,00
08 Statistica e sistemi informativi	0,00	0,00	0,00	0,00	0,00	0,00	0,00	0,00	0,00
09 Assistenza tecnico-amministrativa agli enti locali	0,00	0,00	0,00	0,00	0,00	0,00	0,00	0,00	0,00
10 Risorse umane	0,00	0,00	0,00	0,00	0,00	0,00	0,00	0,00	0,00
11 Altri servizi generali	0,00	0,00	0,00	0,00	0,00	0,00	0,00	0,00	0,00
<b>Totale Missione 1 Servizi istituzionali, generali e di gestione</b>	<b>38.362,45</b>	<b>38.362,45</b>	<b>0,00</b>	<b>0,00</b>	<b>0,00</b>	<b>0,00</b>	<b>0,00</b>	<b>0,00</b>	<b>0,00</b>
<b>02 Missione 2 - Giustizia</b>									
01 Uffici giudiziari	0,00	0,00	0,00	0,00	0,00	0,00	0,00	0,00	0,00
02 Casa circondariale e altri servizi	0,00	0,00	0,00	0,00	0,00	0,00	0,00	0,00	0,00
<b>Totale Missione 2 Giustizia</b>	<b>0,00</b>	<b>0,00</b>	<b>0,00</b>	<b>0,00</b>	<b>0,00</b>	<b>0,00</b>	<b>0,00</b>	<b>0,00</b>	<b>0,00</b>
<b>03 Missione 3 - Ordine pubblico e sicurezza</b>									

**COMUNE DI PALAZZO ADRIANO**  
**COMPOSIZIONE PER MISSIONI E PROGRAMMI DEL FONDO PLURIENNALE VINCOLATO**  
**DELL'ESERCIZIO 2019 DI RIFERIMENTO DEL BILANCIO**

	(a)	(b)	(c)	(d)	(e)	(f)	(g)=(c)+(d)+(e)+(f)
	Fondo pluriennale vincolato al 31 dicembre dell'esercizio 2018	Spese impegnate negli esercizi precedenti e imputate all'esercizio 2019 e coperte dal fondo pluriennale vincolato	Riaccertamento degli impegni di cui all'lettera b) dell'esercizio 2019 (cd. economie di impegno) su impegni pluriennali finanziati dai FPV e imputati a esercizi succ. al 2019	Quota del fondo pluriennale vincolato al 31 dicembre dell'esercizio 2018, rinvista all'esercizio 2020 e successivi	Spese impegnate nell'esercizio 2018 con imputazione all'esercizio 2020 e coperte dal fondo pluriennale vincolato	Spese impegnate nell'esercizio 2019 con imputazione all'esercizio 2021 e coperte dal fondo pluriennale vincolato	Fondo pluriennale vincolato al 31 dicembre dell'esercizio 2019
	(a)	(b)	(c)	(d)=(a)-(b)-(c)-(f)	(d)	(e)	(g)=(c)+(d)+(e)+(f)
<b>MISSIONI E PROGRAMMI</b>							
<b>01</b> Polizia locale e amministrativa	0,00	0,00	0,00	0,00	0,00	0,00	0,00
<b>02</b> Sistema integrato di sicurezza urbana	18.066,96	18.066,96	0,00	0,00	0,00	0,00	0,00
<b>Totale Missione 3 Ordine pubblico e sicurezza</b>	<b>18.066,96</b>	<b>18.066,96</b>	<b>0,00</b>	<b>0,00</b>	<b>0,00</b>	<b>0,00</b>	<b>0,00</b>
<b>04 Missione 4 - Istruzione e diritto allo studio</b>							
<b>01</b> Istruzione prescolastica	0,00	0,00	0,00	0,00	0,00	0,00	0,00
<b>02</b> Altri ordini di istruzione non universitaria	320.439,74	278.488,90	40.940,84	0,00	0,00	0,00	0,00
<b>04</b> Istruzione universitaria	0,00	0,00	0,00	0,00	0,00	0,00	0,00
<b>05</b> Istruzione tecnica superiore	0,00	0,00	0,00	0,00	0,00	0,00	0,00
<b>06</b> Servizi ausiliari all'istruzione	0,00	0,00	0,00	0,00	0,00	0,00	0,00
<b>07</b> Diritto allo studio	0,00	0,00	0,00	0,00	0,00	0,00	0,00
<b>Totale Missione 4 Istruzione e diritto allo studio</b>	<b>320.439,74</b>	<b>278.488,90</b>	<b>40.940,84</b>	<b>0,00</b>	<b>0,00</b>	<b>0,00</b>	<b>0,00</b>
<b>05 Missione 5 - Tutela e valorizzazione dei beni e delle attività culturali</b>							
<b>01</b> Valorizzazione dei beni di interesse storico	0,00	0,00	0,00	0,00	0,00	0,00	0,00
<b>02</b> Attività culturali e interventi diversi nel settore culturale	2.440,00	2.440,00	0,00	0,00	0,00	0,00	0,00
<b>Totale Missione 5 Tutela e valorizzazione dei beni e delle attività culturali</b>	<b>2.440,00</b>	<b>2.440,00</b>	<b>0,00</b>	<b>0,00</b>	<b>0,00</b>	<b>0,00</b>	<b>0,00</b>
<b>06 Missione 6 - Politiche giovanili, sport e tempo libero</b>							
<b>01</b> Sport e tempo libero	0,00	0,00	0,00	0,00	0,00	0,00	0,00
<b>02</b> Giovani	0,00	0,00	0,00	0,00	0,00	0,00	0,00

**COMUNE DI PALAZZO ADRIANO**  
**COMPOSIZIONE PER MISSIONI E PROGRAMMI DEL FONDO PLURIENNALE VINCOLATO**  
**DELL'ESERCIZIO 2019 DI RIFERIMENTO DEL BILANCIO**

	(a)	(b)	(c)	(d)	(e)	(f)	(g)=(c)+(d)+(e)+(f)	
	Fondo pluriennale vincolato al 31 dicembre dell'esercizio 2018	Spese impegnate negli esercizi precedenti e imputate all'esercizio 2019 e coperte dal fondo pluriennale vincolato	Riaccompartimento degli impegni di cui all'lettera b) effettuato nel corso dell'esercizio 2019 (cd. economie di impegno)	Riaccompartimento degli impegni di cui all'lettera b) effettuato nel corso dell'esercizio 2019 (cd. economie di impegno) su impegni pluriennali finanziati dal FPV e imputati a esercizi succ. al 2018	Quota del fondo pluriennale vincolato al 31 dicembre dell'esercizio 2018, rinviiata all'esercizio 2020 e successivi	Spese impegnate nell'esercizio 2018 con imputazione all'esercizio 2021 e coperte dal fondo pluriennale vincolato	Spese impegnate nell'esercizio 2018 con imputazione a esercizi successivi a quelli considerati nel bilancio pluriennale e coperte dal fondo pluriennale vincolato	Fondo pluriennale vincolato al 31 dicembre dell'esercizio 2019
<b>MISSIONI E PROGRAMMI</b>								
<b>Totale Missione 6 Politiche giovanili, sport e tempo libero</b>	0,00	0,00	0,00	0,00	0,00	0,00	0,00	0,00
<b>07 Missione 7 - Turismo</b>								
01 Sviluppo e valorizzazione del turismo	0,00	0,00	0,00	0,00	0,00	0,00	0,00	0,00
<b>Totale Missione 7 Turismo</b>	0,00	0,00	0,00	0,00	0,00	0,00	0,00	0,00
<b>08 Missione 8 - Assetto del territorio ed edilizia abitativa</b>								
01 Urbanistica e assetto del territorio	9.820,21	9.820,21	0,00	0,00	0,00	0,00	0,00	0,00
02 Edilizia residenziale pubblica e locale e piani di edilizia economico-popolare	0,00	0,00	0,00	0,00	0,00	0,00	0,00	0,00
<b>Totale Missione 8 Assetto del territorio ed edilizia abitativa</b>	9.820,21	9.820,21	0,00	0,00	0,00	0,00	0,00	0,00
<b>09 Missione 9 - Sviluppo sostenibile e tutela del territorio e dell'ambiente</b>								
01 Difesa del suolo	0,00	0,00	0,00	0,00	0,00	0,00	0,00	0,00
02 Tutela, valorizzazione e recupero ambientale	0,00	0,00	0,00	0,00	0,00	0,00	0,00	0,00
03 Rifiuti	0,00	0,00	0,00	0,00	0,00	0,00	0,00	0,00
04 Servizio idrico integrato	0,00	0,00	0,00	0,00	0,00	0,00	0,00	0,00
05 Aree protette, parchi naturali, protezione naturalistica e forestazione	0,00	0,00	0,00	0,00	0,00	0,00	0,00	0,00
06 Tutela e valorizzazione delle risorse idriche	0,00	0,00	0,00	0,00	0,00	0,00	0,00	0,00
07 Sviluppo sostenibile territorio montano piccoli Comuni	0,00	0,00	0,00	0,00	0,00	0,00	0,00	0,00



**COMUNE DI PALAZZO ADRIANO**  
**COMPOSIZIONE PER MISSIONI E PROGRAMMI DEL FONDO PLURIENNALE VINCOLATO**  
**DELL'ESERCIZIO 2019 DI RIFERIMENTO DEL BILANCIO**

	(a)	(b)	(c)	(d)	(e)	(f)	(g)=(c)+(d)+(e)+(f)		
MISSIONI E PROGRAMMI	Fondo pluriennale vincolato al 31 dicembre dell'esercizio 2018	Spese impegnate negli esercizi precedenti e imputate all'esercizio 2019 e coperte dal fondo pluriennale vincolato	Riaccomando degli impegni di cui all' lettera b) dell'esercizio 2019 (cd. economie di impegno)	Riaccomando degli impegni di cui all' lettera b) dell'esercizio 2019 (cd. economie di impegno) su impegni pluriennali finanziati dal FPV e imputati a esercizi succ. al 2019	Quota del fondo pluriennale vincolato al 31 dicembre dell'esercizio 2018, rinviata all'esercizio 2020 e successivi	Spese impegnate nell'esercizio 2018 con imputazione all'esercizio 2020 e coperte dal fondo pluriennale vincolato	Spese impegnate nell'esercizio 2018 con imputazione all'esercizio 2021 e coperte dal fondo pluriennale vincolato	Spese impegnate nell'esercizio 2018 con imputazione a esercizi successivi a quelli considerati nel bilancio pluriennale e coperte dal fondo pluriennale vincolato	Fondo pluriennale vincolato al 31 dicembre dell'esercizio 2019
	(a)	(b)	(c)	(d)	(e)	(f)	(g)	(g)=(c)+(d)+(e)+(f)	
<b>08</b> Qualità dell'aria e riduzione dell'inquinamento	0,00	0,00	0,00	0,00	0,00	0,00	0,00	0,00	
<b>Totale Missione 9 Sviluppo sostenibile e tutela del territorio e dell'ambiente</b>	0,00	0,00	0,00	0,00	0,00	0,00	0,00	0,00	
<b>10 Missione 10 - Trasporti e diritto alla mobilità</b>									
<b>01</b> Trasporto ferroviario	0,00	0,00	0,00	0,00	0,00	0,00	0,00	0,00	
<b>02</b> Trasporto pubblico locale	0,00	0,00	0,00	0,00	0,00	0,00	0,00	0,00	
<b>03</b> Trasporto per vie d'acqua	0,00	0,00	0,00	0,00	0,00	0,00	0,00	0,00	
<b>04</b> Altre modalità di trasporto	0,00	0,00	0,00	0,00	0,00	0,00	0,00	0,00	
<b>05</b> Viabilità e infrastrutture stradali	0,00	0,00	0,00	0,00	0,00	0,00	0,00	0,00	
<b>Totale Missione 10 Trasporti e diritto alla mobilità</b>	0,00	0,00	0,00	0,00	0,00	0,00	0,00	0,00	
<b>11 Missione 11 - Soccorso civile</b>									
<b>01</b> Sistema di protezione civile	0,00	0,00	0,00	0,00	0,00	0,00	0,00	0,00	
<b>02</b> Interventi a seguito di calamità naturali	0,00	0,00	0,00	0,00	0,00	0,00	0,00	0,00	
<b>Totale Missione 11 Soccorso civile</b>	0,00	0,00	0,00	0,00	0,00	0,00	0,00	0,00	
<b>12 Missione 12 - Diritti sociali, politiche sociali e famiglia</b>									
<b>01</b> Interventi per l'infanzia e i minori e per asili nido	0,00	0,00	0,00	0,00	0,00	0,00	0,00	0,00	
<b>02</b> Interventi per la disabilità	0,00	0,00	0,00	0,00	0,00	0,00	0,00	0,00	
<b>03</b> Interventi per gli anziani	0,00	0,00	0,00	0,00	0,00	0,00	0,00	0,00	
<b>04</b> Interventi per soggetti a rischio di esclusione sociale	0,00	0,00	0,00	0,00	0,00	0,00	0,00	0,00	

**COMUNE DI PALAZZO ADRIANO**  
**COMPOSIZIONE PER MISSIONI E PROGRAMMI DEL FONDO PLURIENNALE VINCOLATO**  
**DELL'ESERCIZIO 2019 DI RIFERIMENTO DEL BILANCIO**

	(a)	(b)	(c)	(d)	(e)	(f)	(g)=(a)-(b)-(c)-(d)-(e)+(f)	
	Fondo pluriennale vincolato al 31 dicembre dell'esercizio 2018	Spese impegnate negli esercizi precedenti e imputate all'esercizio 2019 e coperte dal fondo pluriennale vincolato	Risarcimento degli impegni di cui all'lettera b) dell'esercizio 2019 (cd. economie di impegno)	Risarcimento degli impegni di cui all'lettera b) dell'esercizio 2018 (cd. economie di impegno) su impegni pluriennali finanziati dai FPV e imputati a esercizi succ. al 2019	Quota del fondo pluriennale vincolato al 31 dicembre dell'esercizio 2018, rinvista all'esercizio 2020 e successivi	Spese impegnate nell'esercizio 2018 con imputazione all'esercizio 2020 e coperte dal fondo pluriennale vincolato	Spese impegnate nell'esercizio 2018 con imputazione a esercizi successivi a quelli considerati nel bilancio pluriennale e coperte dal fondo pluriennale vincolato	Fondo pluriennale vincolato al 31 dicembre dell'esercizio 2019
<b>MISSIONI E PROGRAMMI</b>								
05 Interventi per le famiglie	0,00	0,00	0,00	0,00	0,00	0,00	0,00	
06 Interventi per il diritto alla casa	0,00	0,00	0,00	0,00	0,00	0,00	0,00	
07 Programmazione e governo della rete dei servizi socio-sanitari e sociali	0,00	0,00	0,00	0,00	0,00	0,00	0,00	
08 Cooperazione e associazionismo	0,00	0,00	0,00	0,00	0,00	0,00	0,00	
09 Servizio necroscopico e cimiteriale	0,00	0,00	0,00	0,00	0,00	0,00	0,00	
<b>Totale Missione 12 Diritti sociali, politiche sociali e famiglia</b>	<b>0,00</b>	<b>0,00</b>	<b>0,00</b>	<b>0,00</b>	<b>0,00</b>	<b>0,00</b>	<b>0,00</b>	
<b>13 Missione 13 - Tutela della salute</b>								
01 Servizio sanitario regionale - finanziamento ordinario corrente per la garanzia dei LEA	0,00	0,00	0,00	0,00	0,00	0,00	0,00	
02 Servizio sanitario regionale - finanziamento aggiuntivo corrente per livelli di assistenza superiori al LEA	0,00	0,00	0,00	0,00	0,00	0,00	0,00	
03 Servizio sanitario regionale - finanziamento aggiuntivo corrente per la copertura dello squilibrio di bilancio corrente	0,00	0,00	0,00	0,00	0,00	0,00	0,00	
04 Servizio sanitario regionale - ripiano di disavanzi sanitari relativi ad esercizi pregressi	0,00	0,00	0,00	0,00	0,00	0,00	0,00	
05 Servizio sanitario regionale - investimenti sanitari	0,00	0,00	0,00	0,00	0,00	0,00	0,00	
06 Servizio sanitario regionale - restituzione maggiori gettiti SSN	0,00	0,00	0,00	0,00	0,00	0,00	0,00	
07 Ulteriori spese in materia sanitaria	0,00	0,00	0,00	0,00	0,00	0,00	0,00	
<b>Totale Missione 13 Tutela della salute</b>	<b>0,00</b>	<b>0,00</b>	<b>0,00</b>	<b>0,00</b>	<b>0,00</b>	<b>0,00</b>	<b>0,00</b>	

**COMUNE DI PALAZZO ADRIANO**  
**COMPOSIZIONE PER MISSIONI E PROGRAMMI DEL FONDO PLURIENNALE VINCOLATO**  
**DELL'ESERCIZIO 2019 DI RIFERIMENTO DEL BILANCIO**

MISSIONI E PROGRAMMI	(a)	Spese impegnate negli esercizi precedenti e imputate all'esercizio 2019 e coperte dal fondo pluriennale vincolato	Ricaricamento degli impegni di cui all'lettera b) dell'esercizio 2019 (cd. economie di impegno)	Ricaricamento degli impegni di cui all'lettera b) dell'esercizio 2019 (cd. economie di impegno) su impegni pluriennali finanziati dai FPV e imputati a esercizi succ. al 2019	(c)=(a)-(b)-(x)-(y)	Quota del fondo pluriennale vincolato al 31 dicembre dell'esercizio 2018, rinviata all'esercizio 2020 e successivi	Spese impegnate nell'esercizio 2018 con imputazione all'esercizio 2020 e coperte dal fondo pluriennale vincolato	Spese impegnate nell'esercizio 2018 con imputazione all'esercizio 2021 e coperte dal fondo pluriennale vincolato	Spese impegnate nell'esercizio 2018 con imputazione a esercizi successivi a quelli considerati nel bilancio pluriennale e coperte dal fondo pluriennale vincolato	Fondo pluriennale vincolato al 31 dicembre dell'esercizio 2019
	(a)	(b)	(x)	(y)	(c)=(a)-(b)-(x)-(y)		(d)	(e)	(f)	(g)=(c)+(d)+(e)+(f)
<b>14 Missione 14 - Sviluppo economico e competitività</b>										
01 Industria, PMI e Artigianato	0,00	0,00	0,00	0,00	0,00	0,00	0,00	0,00	0,00	0,00
02 Commercio - reti distributive - tutela dei consumatori	0,00	0,00	0,00	0,00	0,00	0,00	0,00	0,00	0,00	0,00
03 Ricerca e innovazione	0,00	0,00	0,00	0,00	0,00	0,00	0,00	0,00	0,00	0,00
04 Reti e altri servizi di pubblica utilità	0,00	0,00	0,00	0,00	0,00	0,00	0,00	0,00	0,00	0,00
<b>Totale Missione 14 Sviluppo economico e competitività</b>	<b>0,00</b>	<b>0,00</b>	<b>0,00</b>	<b>0,00</b>	<b>0,00</b>	<b>0,00</b>	<b>0,00</b>	<b>0,00</b>	<b>0,00</b>	<b>0,00</b>
<b>15 Missione 15 - Politiche per il lavoro e la formazione professionale</b>										
01 Servizi per lo sviluppo del mercato del lavoro	0,00	0,00	0,00	0,00	0,00	0,00	0,00	0,00	0,00	0,00
02 Formazione professionale	0,00	0,00	0,00	0,00	0,00	0,00	0,00	0,00	0,00	0,00
03 Sostegno all'occupazione	0,00	0,00	0,00	0,00	0,00	0,00	0,00	0,00	0,00	0,00
<b>Totale Missione 15 Politiche per il lavoro e la formazione professionale</b>	<b>0,00</b>	<b>0,00</b>	<b>0,00</b>	<b>0,00</b>	<b>0,00</b>	<b>0,00</b>	<b>0,00</b>	<b>0,00</b>	<b>0,00</b>	<b>0,00</b>
<b>16 Missione 16 - Agricoltura, politiche agroalimentari e pesca</b>										
01 Sviluppo del settore agricolo e del sistema agroalimentare	0,00	0,00	0,00	0,00	0,00	0,00	0,00	0,00	0,00	0,00
02 Caccia e pesca	0,00	0,00	0,00	0,00	0,00	0,00	0,00	0,00	0,00	0,00
<b>Totale Missione 16 Agricoltura, politiche agroalimentari e pesca</b>	<b>0,00</b>	<b>0,00</b>	<b>0,00</b>	<b>0,00</b>	<b>0,00</b>	<b>0,00</b>	<b>0,00</b>	<b>0,00</b>	<b>0,00</b>	<b>0,00</b>

**COMUNE DI PALAZZO ADRIANO**  
**COMPOSIZIONE PER MISSIONI E PROGRAMMI DEL FONDO PLURIENNALE VINCOLATO**  
**DELL'ESERCIZIO 2019 DI RIFERIMENTO DEL BILANCIO**

	Fondo pluriennale vincolato al 31 dicembre dell'esercizio 2018	Spese impegnate negli esercizi precedenti e imputate all'esercizio 2019 e coperte dal fondo pluriennale vincolato	Riaccertamento degli impegni di cui alla lettera b) dell'esercizio 2019 (cd. economie di impegno)	Riaccertamento degli impegni di cui alla lettera b) dell'esercizio 2019 (cd. economie di impegno) su impegni pluriennali finanziati dal FPV e imputati a esercizi succ. al 2019	Quota del fondo pluriennale vincolato al 31 dicembre dell'esercizio 2018, rinviata all'esercizio 2020 e successivi	Spese impegnate nell'esercizio 2018 con imputazione all'esercizio 2020 e coperte dal fondo pluriennale vincolato	Spese impegnate nell'esercizio 2018 con imputazione all'esercizio 2021 e coperte dal fondo pluriennale vincolato	Spese impegnate nell'esercizio 2018 con imputazione a esercizi successivi a quelli considerati nel bilancio pluriennale e coperte dal fondo pluriennale vincolato	Fondo pluriennale vincolato al 31 dicembre dell'esercizio 2019
	(a)	(b)	(c)	(d)	(e)=(a)-(b)-(c)-(d)	(f)	(g)	(h)=(g)-(f)+(e)+(f)	
<b>MISSIONI E PROGRAMMI</b>									
<b>17 Missione 17 - Energia e diversificazione delle fonti energetiche</b>									
01 Fonti energetiche	44.408,00	44.408,00	0,00	0,00	0,00	0,00	0,00	0,00	0,00
<b>Totale Missione 17 Energia e diversificazione delle fonti energetiche</b>	44.408,00	44.408,00	0,00	0,00	0,00	0,00	0,00	0,00	0,00
<b>18 Missione 18 - Relazioni con le altre autonomie territoriali e locali</b>									
01 Relazioni finanziarie con le altre autonomie territoriali	0,00	0,00	0,00	0,00	0,00	0,00	0,00	0,00	0,00
<b>Totale Missione 18 Relazioni con le altre autonomie territoriali e locali</b>	0,00	0,00	0,00	0,00	0,00	0,00	0,00	0,00	0,00
<b>19 Missione 19 - Relazioni Internazionali</b>									
01 Relazioni internazionali e Cooperazione allo sviluppo	0,00	0,00	0,00	0,00	0,00	0,00	0,00	0,00	0,00
<b>Totale Missione 19 Relazioni internazionali</b>	0,00	0,00	0,00	0,00	0,00	0,00	0,00	0,00	0,00
<b>TOTALE</b>	433.537,36	392.596,52	40.940,84	0,00	0,00	0,00	0,00	0,00	0,00

(a) Indicare l'importo del fondo pluriennale vincolato risultante dal consuntivo dell'anno precedente. Nel primo esercizio di applicazione del titolo primo del D.Lgs. 118/2011 la voce indica l'importo del fondo pluriennale vincolato definito in occasione del risarcimento straordinario dei residui, pari alla differenza tra gli impegni cancellati e reimputati all'esercizio e agli esercizi successivi e gli accertamenti cancellati e reimputati all'esercizio e agli esercizi successivi.  
(b) Indicare l'importo degli impegni assunti negli esercizi precedenti e imputati all'esercizio cui si riferisce il rendiconto finanziari dal FPV. Nel primo esercizio di applicazione del titolo primo del D.Lgs. 118/2011 è indicata la differenza tra gli impegni reimputati all'esercizio e gli accertamenti reimputati al medesimo esercizio.  
(c) Indicare le economie, registrate nel corso dell'esercizio e verificate in sede di rendiconto, sugli impegni finanziati dal fondo pluriennale vincolato rinviati dalla lettera b).  
(d) Indicare gli impegni assunti nel corso dell'esercizio 2019 con imputazione all'esercizio 2020 (colonna d), all'esercizio 2021 (colonna e), e agli esercizi successivi (colonna f), comprese le spese pronunciate sulla base della gara per (e), l'affidamento dei lavori, formalmente indetta ai sensi dell'art. 53, comma 2, del citato decreto legislativo n. 163 del 2006, riguardanti le spese di investimento per lavori pubblici, di cui all'art. 3 comma 7 del decreto legislativo 12 aprile 2006, n. 163 "Codice dei contratti pubblici", esigibili negli esercizi successivi.  
(f) 2008, n. 163 "Codice dei contratti pubblici", esigibili negli esercizi successivi.

**COMUNE DI PALAZZO ADRIANO**  
**COMPOSIZIONE PER MISSIONI E PROGRAMMI DEL FONDO PLURIENNALE VINCOLATO**  
**DELL'ESERCIZIO 2020 DI RIFERIMENTO DEL BILANCIO**

	(a)	(b)	(c)	(d)	(e)	(f)	(g)=(c)+(d)+(e)+(f)	
MISSIONI E PROGRAMMI	Fondo pluriennale vincolato al 31 dicembre dell'esercizio 2019	Spese impegnate negli esercizi precedenti e imputate all'esercizio 2020 e coperte dal fondo pluriennale vincolato	Riaccertamento degli impegni di cui alla lettera b) effettuato nel corso dell'esercizio 2020 (cd. economie di impegno)	Riaccertamento degli impegni di cui alla lettera b) effettuato nel corso dell'esercizio 2020 (cd. economie di impegno) su impegni pluriennali finanziati dai FPV e imputati a esercizi succ. al 2020	Quota del fondo pluriennale vincolato al 31 dicembre dell'esercizio 2019, rinviata all'esercizio 2021 e successivi	Spese impegnate nell'esercizio 2018 con imputazione all'esercizio 2022 e coperte dal fondo pluriennale vincolato	Spese impegnate nell'esercizio 2018 con imputazione a esercizi successivi a quelli considerati nel bilancio pluriennale e coperte dal fondo pluriennale vincolato	Fondo pluriennale vincolato al 31 dicembre dell'esercizio 2020
<b>01 Missione 1 - Servizi istituzionali, generali e di gestione</b>								
01 Organismi istituzionali	0,00	0,00	0,00	0,00	0,00	0,00	0,00	0,00
02 Segreteria generale	0,00	0,00	0,00	0,00	0,00	0,00	0,00	0,00
03 Gestione economica, finanziaria, programmazione e provveditorato	0,00	0,00	0,00	0,00	0,00	0,00	0,00	0,00
04 Gestione delle entrate tributarie e servizi fiscali	0,00	0,00	0,00	0,00	0,00	0,00	0,00	0,00
05 Gestione dei beni demaniali e patrimoniali	0,00	0,00	0,00	0,00	0,00	0,00	0,00	0,00
06 Ufficio tecnico	0,00	0,00	0,00	0,00	0,00	0,00	0,00	0,00
07 Elezioni e consultazioni popolari - Anagrafe e stato civile	0,00	0,00	0,00	0,00	0,00	0,00	0,00	0,00
08 Statistica e sistemi informativi	0,00	0,00	0,00	0,00	0,00	0,00	0,00	0,00
09 Assistenza tecnico-amministrativa agli enti locali	0,00	0,00	0,00	0,00	0,00	0,00	0,00	0,00
10 Risorse umane	0,00	0,00	0,00	0,00	0,00	0,00	0,00	0,00
11 Altri servizi generali	0,00	0,00	0,00	0,00	0,00	0,00	0,00	0,00
<b>Totale Missione 1 Servizi istituzionali, generali e di gestione</b>	<b>0,00</b>	<b>0,00</b>	<b>0,00</b>	<b>0,00</b>	<b>0,00</b>	<b>0,00</b>	<b>0,00</b>	<b>0,00</b>
<b>02 Missione 2 - Giustizia</b>								
01 Uffici giudiziari	0,00	0,00	0,00	0,00	0,00	0,00	0,00	0,00
02 Casa circondariale e altri servizi	0,00	0,00	0,00	0,00	0,00	0,00	0,00	0,00
<b>Totale Missione 2 Giustizia</b>	<b>0,00</b>	<b>0,00</b>	<b>0,00</b>	<b>0,00</b>	<b>0,00</b>	<b>0,00</b>	<b>0,00</b>	<b>0,00</b>
<b>03 Missione 3 - Ordine pubblico e sicurezza</b>								

**COMUNE DI PALAZZO ADRIANO**  
**COMPOSIZIONE PER MISSIONI E PROGRAMMI DEL FONDO PLURIENNALE VINCOLATO**  
**DELL'ESERCIZIO 2020 DI RIFERIMENTO DEL BILANCIO**

MISSIONI E PROGRAMMI	(a)	(b)	(c)	(d)	(e)	(f)	(g)=(a)-(b)-(c)-(d)-(e)-(f)	Spese impegnate nell'esercizio 2018 con imputazione a esercizi successivi a quelli considerati nel bilancio pluriennale e coperte dal fondo pluriennale vincolato	Fondo pluriennale vincolato al 31 dicembre dell'esercizio 2020
	Fondo pluriennale vincolato al 31 dicembre dell'esercizio 2019	Spese impegnate negli esercizi precedenti e imputate all'esercizio 2020 e coperte dal fondo pluriennale vincolato	Riaccertamento degli impegni di cui alla lettera b) dell'esercizio 2020 (cd. economie di impegno)	Riaccertamento degli impegni di cui alla lettera b) dell'esercizio 2020 (cd. economie di impegno) su impegni pluriennali finanziati dal FPV e imputati a esercizi succ. al 2020	Quota del fondo pluriennale vincolato al 31 dicembre dell'esercizio 2019, rinvia all'esercizio 2021 e successivi	Spese impegnate nell'esercizio 2018 con imputazione all'esercizio 2021 e coperte dal fondo pluriennale vincolato	Spese impegnate nell'esercizio 2018 con imputazione a esercizi successivi a quelli considerati nel bilancio pluriennale e coperte dal fondo pluriennale vincolato		
	(a)	(b)	(c)	(d)	(e)=(a)-(b)-(c)-(d)-(f)	(e)	(f)	(g)=(c)+(d)+(e)+(f)	
<b>Totale Missione 3 Ordine pubblico e sicurezza</b>	0,00	0,00	0,00	0,00	0,00	0,00	0,00	0,00	0,00
<b>04 Missione 4 - Istruzione e diritto allo studio</b>	0,00	0,00	0,00	0,00	0,00	0,00	0,00	0,00	0,00
01 Istruzione prescolastica	0,00	0,00	0,00	0,00	0,00	0,00	0,00	0,00	0,00
02 Altri ordini di istruzione non universitaria	0,00	0,00	0,00	0,00	0,00	0,00	0,00	0,00	0,00
04 Istruzione universitaria	0,00	0,00	0,00	0,00	0,00	0,00	0,00	0,00	0,00
05 Istruzione tecnica superiore	0,00	0,00	0,00	0,00	0,00	0,00	0,00	0,00	0,00
06 Servizi ausiliari all'istruzione	0,00	0,00	0,00	0,00	0,00	0,00	0,00	0,00	0,00
07 Diritto allo studio	0,00	0,00	0,00	0,00	0,00	0,00	0,00	0,00	0,00
<b>Totale Missione 4 Istruzione e diritto allo studio</b>	0,00	0,00	0,00	0,00	0,00	0,00	0,00	0,00	0,00
<b>05 Missione 5 - Tutela e valorizzazione dei beni e delle attività culturali</b>	0,00	0,00	0,00	0,00	0,00	0,00	0,00	0,00	0,00
01 Valorizzazione dei beni di interesse storico	0,00	0,00	0,00	0,00	0,00	0,00	0,00	0,00	0,00
02 Attività culturali e interventi diversi nel settore culturale	0,00	0,00	0,00	0,00	0,00	0,00	0,00	0,00	0,00
<b>Totale Missione 5 Tutela e valorizzazione dei beni e delle attività culturali</b>	0,00	0,00	0,00	0,00	0,00	0,00	0,00	0,00	0,00
<b>06 Missione 6 - Politiche giovanili, sport e tempo libero</b>	0,00	0,00	0,00	0,00	0,00	0,00	0,00	0,00	0,00
01 Sport e tempo libero	0,00	0,00	0,00	0,00	0,00	0,00	0,00	0,00	0,00
02 Giovani	0,00	0,00	0,00	0,00	0,00	0,00	0,00	0,00	0,00

**COMUNE DI PALAZZO ADRIANO**  
**COMPOSIZIONE PER MISSIONI E PROGRAMMI DEL FONDO PLURIENNALE VINCOLATO**  
**DELL'ESERCIZIO 2020 DI RIFERIMENTO DEL BILANCIO**

MISSIONI E PROGRAMMI	Fondo pluriennale vincolato al 31 dicembre dell'esercizio 2019	Spese impegnate negli esercizi precedenti e imputate all'esercizio 2020 e coperte dal fondo pluriennale vincolato	Riaccertamento degli impegni di cui alla lettera b) effettuato nel corso dell'esercizio 2020 (cd. economie di impegno)	Riaccertamento degli impegni di cui alla lettera b) effettuato nel corso dell'esercizio 2020 (cd. economie di impegno) su impegni pluriennali finanziati dal FPV e imputati a esercizi succ. al 2020	Quota del fondo pluriennale vincolato al 31 dicembre dell'esercizio 2019, rinvia all'esercizio 2021 e successivi	Spese impegnate nell'esercizio 2018 con imputazione all'esercizio 2021 e coperte dal fondo pluriennale vincolato	Spese impegnate nell'esercizio 2018 con imputazione all'esercizio 2022 e coperte dal fondo pluriennale vincolato	Spese impegnate nell'esercizio 2018 con imputazione a esercizi successivi a quelli considerati nel bilancio pluriennale e coperte dal fondo pluriennale vincolato	Fondo pluriennale vincolato al 31 dicembre dell'esercizio 2020
	(a)	(b)	(c)	(d)	(e) = (a)-(b)-(c)-(d)	(f)	(g)	(h) = (c)+(d)+(g)+(f)	
<b>Totale Missione 6 Politiche giovanili, sport e tempo libero</b>	0,00	0,00	0,00	0,00	0,00	0,00	0,00	0,00	0,00
<b>07 Missione 7 - Turismo</b>									
01 Sviluppo e valorizzazione del turismo	0,00	0,00	0,00	0,00	0,00	0,00	0,00	0,00	0,00
<b>Totale Missione 7 Turismo</b>	0,00	0,00	0,00	0,00	0,00	0,00	0,00	0,00	0,00
<b>08 Missione 8 - Assetto del territorio ed edilizia abitativa</b>									
01 Urbanistica e assetto del territorio	0,00	0,00	0,00	0,00	0,00	0,00	0,00	0,00	0,00
02 Edilizia residenziale pubblica e locale e piani di edilizia economico-popolare	0,00	0,00	0,00	0,00	0,00	0,00	0,00	0,00	0,00
<b>Totale Missione 8 Assetto del territorio ed edilizia abitativa</b>	0,00	0,00	0,00	0,00	0,00	0,00	0,00	0,00	0,00
<b>09 Missione 9 - Sviluppo sostenibile e tutela del territorio e dell'ambiente</b>									
01 Difesa del suolo	0,00	0,00	0,00	0,00	0,00	0,00	0,00	0,00	0,00
02 Tutela, valorizzazione e recupero ambientale	0,00	0,00	0,00	0,00	0,00	0,00	0,00	0,00	0,00
03 Rifiuti	0,00	0,00	0,00	0,00	0,00	0,00	0,00	0,00	0,00
04 Servizio idrico integrato	0,00	0,00	0,00	0,00	0,00	0,00	0,00	0,00	0,00
05 Aree protette, parchi naturali, protezione naturalistica e forestazione	0,00	0,00	0,00	0,00	0,00	0,00	0,00	0,00	0,00
06 Tutela e valorizzazione delle risorse idriche	0,00	0,00	0,00	0,00	0,00	0,00	0,00	0,00	0,00
07 Sviluppo sostenibile territorio montano piccoli Comuni	0,00	0,00	0,00	0,00	0,00	0,00	0,00	0,00	0,00





**COMUNE DI PALAZZO ADRIANO**  
**COMPOSIZIONE PER MISSIONI E PROGRAMMI DEL FONDO PLURIENNALE VINCOLATO**  
**DELL'ESERCIZIO 2020 DI RIFERIMENTO DEL BILANCIO**

	(a)	(b)	(c)	(d)	(e)	(f)	(g)=(c)+(d)+(e)+(f)		
	Fondo pluriennale vincolato al 31 dicembre dell'esercizio 2019	Spese impegnate negli esercizi precedenti e imputate all'esercizio 2020 e coperte dal fondo pluriennale vincolato	Riscattamento degli impegni di cui all'art. 107 del D.Lgs. n. 118/2011 (cd. economie di impegno)	Riscattamento degli impegni di cui all'art. 107 del D.Lgs. n. 118/2011 (cd. economie di impegno) su impegni pluriennali finanziati dal FPV e imputati a esercizi succ. al 2020	Quota del fondo pluriennale vincolato al 31 dicembre dell'esercizio 2019, rinviala all'esercizio 2021 e successivi	Spese impegnate nell'esercizio 2018 con imputazione all'esercizio 2021 e coperte dal fondo pluriennale vincolato	Spese impegnate nell'esercizio 2019 con imputazione all'esercizio 2022 e coperte dal fondo pluriennale vincolato	Spese impegnate nell'esercizio 2018 con imputazione a esercizi successivi a quelli considerati nel bilancio pluriennale e coperte dal fondo pluriennale vincolato	Fondo pluriennale vincolato al 31 dicembre dell'esercizio 2020
<b>MISSIONI E PROGRAMMI</b>									
05 Interventi per le famiglie	0,00	0,00	0,00	0,00	0,00	0,00	0,00	0,00	0,00
06 Interventi per il diritto alla casa	0,00	0,00	0,00	0,00	0,00	0,00	0,00	0,00	0,00
07 Programmazione e governo della rete dei servizi socio-sanitari e sociali	0,00	0,00	0,00	0,00	0,00	0,00	0,00	0,00	0,00
08 Cooperazione e associazionismo	0,00	0,00	0,00	0,00	0,00	0,00	0,00	0,00	0,00
09 Servizio necroscopico e cimiteriale	0,00	0,00	0,00	0,00	0,00	0,00	0,00	0,00	0,00
<b>Totale Missione 12 Diritti sociali, politiche sociali e famiglia</b>	<b>0,00</b>	<b>0,00</b>	<b>0,00</b>	<b>0,00</b>	<b>0,00</b>	<b>0,00</b>	<b>0,00</b>	<b>0,00</b>	<b>0,00</b>
<b>13 Missione 13 - Tutela della salute</b>									
01 Servizio sanitario regionale - finanziamento ordinario corrente per la garanzia dei LEA	0,00	0,00	0,00	0,00	0,00	0,00	0,00	0,00	0,00
02 Servizio sanitario regionale - finanziamento aggiuntivo corrente per livelli di assistenza superiori ai LEA	0,00	0,00	0,00	0,00	0,00	0,00	0,00	0,00	0,00
03 Servizio sanitario regionale - finanziamento aggiuntivo corrente per la copertura dello squilibrio di bilancio corrente	0,00	0,00	0,00	0,00	0,00	0,00	0,00	0,00	0,00
04 Servizio sanitario regionale - ripiano di disavanzi sanitari relativi ad esercizi pregressi	0,00	0,00	0,00	0,00	0,00	0,00	0,00	0,00	0,00
05 Servizio sanitario regionale - investimenti sanitari	0,00	0,00	0,00	0,00	0,00	0,00	0,00	0,00	0,00
06 Servizio sanitario regionale - restituzione maggiori gettiti SSN	0,00	0,00	0,00	0,00	0,00	0,00	0,00	0,00	0,00
07 Ulteriori spese in materia sanitaria	0,00	0,00	0,00	0,00	0,00	0,00	0,00	0,00	0,00
<b>Totale Missione 13 Tutela della salute</b>	<b>0,00</b>	<b>0,00</b>	<b>0,00</b>	<b>0,00</b>	<b>0,00</b>	<b>0,00</b>	<b>0,00</b>	<b>0,00</b>	<b>0,00</b>

**COMUNE DI PALAZZO ADRIANO**  
**COMPOSIZIONE PER MISSIONI E PROGRAMMI DEL FONDO PLURIENNALE VINCOLATO**  
**DELL'ESERCIZIO 2020 DI RIFERIMENTO DEL BILANCIO**

MISSIONI E PROGRAMMI	Fondo pluriennale vincolato al 31 dicembre dell'esercizio 2019	Spese impegnate negli esercizi precedenti e imputate all'esercizio 2020 e coperte dal fondo pluriennale vincolato	Riaccomando degli impegni di cui alla lettera b) effettuato nel corso dell'esercizio 2020 (cd. economie di impegno)	Riaccomando degli impegni di cui alla lettera b) effettuato nel corso dell'esercizio 2020 (cd. economie di impegno) su impegni pluriennali finanziati dal FPV e imputati a esercizi succ. al 2020	Quota del fondo pluriennale vincolato al 31 dicembre dell'esercizio 2019, rinviiata all'esercizio 2021 e successivi	Spese impegnate nell'esercizio 2018 con imputazione all'esercizio 2021 e coperte dal fondo pluriennale vincolato	Spese impegnate nell'esercizio 2018 con imputazione all'esercizio 2022 e coperte dal fondo pluriennale vincolato	Spese impegnate nell'esercizio 2018 con imputazione a esercizi successivi a quelli considerati nel bilancio pluriennale e coperte dal fondo pluriennale vincolato	Fondo pluriennale vincolato al 31 dicembre dell'esercizio 2020
	(a)	(b)	(c)	(d)	(e) = (a)-(b)-(c)-(d)	(f)	(g)	(h) = (c)+(d)+(g)+(f)	
<b>14 Missione 14 - Sviluppo economico e competitività</b>									
01 Industria, PMI e Artigianato	0,00	0,00	0,00	0,00	0,00	0,00	0,00	0,00	0,00
02 Commercio - reti distributive - tutela dei consumatori	0,00	0,00	0,00	0,00	0,00	0,00	0,00	0,00	0,00
03 Ricerca e innovazione	0,00	0,00	0,00	0,00	0,00	0,00	0,00	0,00	0,00
04 Reti e altri servizi di pubblica utilità	0,00	0,00	0,00	0,00	0,00	0,00	0,00	0,00	0,00
<b>Totale Missione 14 Sviluppo economico e competitività</b>	<b>0,00</b>	<b>0,00</b>	<b>0,00</b>	<b>0,00</b>	<b>0,00</b>	<b>0,00</b>	<b>0,00</b>	<b>0,00</b>	<b>0,00</b>
<b>15 Missione 15 - Politiche per il lavoro e la formazione professionale</b>									
01 Servizi per lo sviluppo del mercato del lavoro	0,00	0,00	0,00	0,00	0,00	0,00	0,00	0,00	0,00
02 Formazione professionale	0,00	0,00	0,00	0,00	0,00	0,00	0,00	0,00	0,00
03 Sostegno all'occupazione	0,00	0,00	0,00	0,00	0,00	0,00	0,00	0,00	0,00
<b>Totale Missione 15 Politiche per il lavoro e la formazione professionale</b>	<b>0,00</b>	<b>0,00</b>	<b>0,00</b>	<b>0,00</b>	<b>0,00</b>	<b>0,00</b>	<b>0,00</b>	<b>0,00</b>	<b>0,00</b>
<b>16 Missione 16 - Agricoltura, politiche agroalimentari e pesca</b>									
01 Sviluppo del settore agricolo e del sistema agroalimentare	0,00	0,00	0,00	0,00	0,00	0,00	0,00	0,00	0,00
02 Caccia e pesca	0,00	0,00	0,00	0,00	0,00	0,00	0,00	0,00	0,00
<b>Totale Missione 16 Agricoltura, politiche agroalimentari e pesca</b>	<b>0,00</b>	<b>0,00</b>	<b>0,00</b>	<b>0,00</b>	<b>0,00</b>	<b>0,00</b>	<b>0,00</b>	<b>0,00</b>	<b>0,00</b>

**COMUNE DI PALAZZO ADRIANO**  
**COMPOSIZIONE PER MISSIONI E PROGRAMMI DEL FONDO PLURIENNALE VINCOLATO**  
**DELL'ESERCIZIO 2020 DI RIFERIMENTO DEL BILANCIO**

MISSIONI E PROGRAMMI	Fondo pluriennale vincolato al 31 dicembre dell'esercizio 2019	Spese impegnate negli esercizi precedenti e imputate all'esercizio 2020 e coperte dal fondo pluriennale vincolato	Riaccertamento degli impegni di cui all'lettera b) dell'esercizio 2020 (cd. economie di impegno)	Riaccertamento degli impegni di cui alla lettera b) dell'esercizio 2020 (cd. economie di impegno) su impegni pluriennali finanziati dal FPV e imputati a esercizi succ. al 2020	Quota del fondo pluriennale vincolato al 31 dicembre dell'esercizio 2019, rinvia all'esercizio 2021 e successivi	Spese impegnate nell'esercizio 2018 con imputazione all'esercizio 2021 e coperte dal fondo pluriennale vincolato	Spese impegnate nell'esercizio 2018 con imputazione all'esercizio 2022 e coperte dal fondo pluriennale vincolato	Spese impegnate nell'esercizio 2018 con imputazione a esercizi successivi a quelli considerati nel bilancio pluriennale e coperte dal fondo pluriennale vincolato	Fondo pluriennale vincolato al 31 dicembre dell'esercizio 2020
	(a)	(b)	(c)	(d)	(e)=(a)-(b)-(c)-(d)	(f)	(g)	(h)	(i)=(c)+(d)+(e)+(f)
<b>17 Missione 17- Energia e diversificazione delle fonti energetiche</b>									
01 Fonti energetiche	0,00	0,00	0,00	0,00	0,00	0,00	0,00	0,00	0,00
<b>Totale Missione 17 Energia e diversificazione delle fonti energetiche</b>	0,00	0,00	0,00	0,00	0,00	0,00	0,00	0,00	0,00
<b>18 Missione 18- Relazioni con le altre autonomie territoriali e locali</b>									
01 Relazioni finanziarie con le altre autonomie territoriali	0,00	0,00	0,00	0,00	0,00	0,00	0,00	0,00	0,00
<b>Totale Missione 18 Relazioni con le altre autonomie territoriali e locali</b>	0,00	0,00	0,00	0,00	0,00	0,00	0,00	0,00	0,00
<b>19 Missione 19- Relazioni internazionali</b>									
01 Relazioni internazionali e Cooperazione allo sviluppo	0,00	0,00	0,00	0,00	0,00	0,00	0,00	0,00	0,00
<b>Totale Missione 19 Relazioni internazionali</b>	0,00	0,00	0,00	0,00	0,00	0,00	0,00	0,00	0,00
<b>TOTALE</b>	0,00	0,00	0,00	0,00	0,00	0,00	0,00	0,00	0,00

- (a) Indicare l'importo del fondo pluriennale vincolato risultante dal consuntivo dell'anno precedente. Nel primo esercizio di applicazione del titolo primo del D.Lgs. 118/2011 la voce indica l'importo del fondo pluriennale vincolato definito in occasione del riaccertamento straordinario dei residui, pari alla differenza tra gli impegni cancellati e reimputati all'esercizio e gli accertamenti cancellati e reimputati all'esercizio e agli esercizi successivi.
- (b) Indicare l'importo degli impegni assunti negli esercizi precedenti e imputati all'esercizio cui si riferisce il rendiconto finanziario del FPV. Nel primo esercizio di applicazione del titolo primo del D.Lgs. 118/2011 è indicata la differenza tra gli impegni reimputati all'esercizio e gli accertamenti reimputati al medesimo esercizio.
- (c) Indicare le economie, registrate nel corso dell'esercizio e verificate in sede di rendiconto, sugli impegni finanziati dal fondo pluriennale vincolato indicati dalla lettera b.
- (d) Indicare gli impegni assunti nel corso dell'esercizio 2020 con imputazione all'esercizio 2021 (colonna d), all'esercizio 2022 (colonna e), e agli esercizi successivi (colonna f), comprese le spese prenotate sulla base della gara per (e), l'affidamento dei lavori, formalmente indicata ai sensi dell'art. 53, comma 2, del citato decreto legislativo n. 163 del 2006, riguardanti le spese di investimento per lavori pubblici, di cui all'art. 3 comma 1 del decreto legislativo 12 aprile 2006, n. 163 "Codice dei contratti pubblici", esigibili negli esercizi successivi.
- (f) 2006, n. 163 "Codice dei contratti pubblici", esigibili negli esercizi successivi.

# COMUNE DI PALAZZO ADRIANO

## CONTO DEL BILANCIO ESERCIZIO 2018

### COMPOSIZIONE DELL'ACCANTONAMENTO AL FONDO CREDITI DI DUBBIA ESIGIBILITA' E AL FONDO SVALUTAZIONE CREDITI

TIPOLOGIA	DENOMINAZIONE	RESIDUI ATTIVI FORMATISI NELL'ESERCIZIO CUI SI RIFERISCE IL RENDICONTO (a)	RESIDUI ATTIVI DEGLI ESERCIZI PRECEDENTI (b)	TOTALE RESIDUI ATTIVI (c) = (a) + (b)	IMPORTO MINIMO DEL FONDO (d)	FONDO CREDITI DI DUBBIA ESIGIBILITA' (e)	% di accantonam. al fondo crediti di dubbia esigibilità (f) = (e) / (c)
	<b>ENTRATE CORRENTI DI NATURA TRIBUTARIA, CONTRIBUTIVA E PEREQUATIVA</b>						
1010100	Tipologia 101: Imposte, tasse e proventi assimilati di cui accertati per cassa sulla base del principio contabile 3.7 Tipologia 101: Imposte tasse, e proventi assimilati non accertati per cassa	177.212,00 15.317,91 161.894,09	299.655,18 0,00 299.655,18	476.867,18 15.317,91 461.549,27	307.944,49	307.944,49	66,72
1010200	Tipologia 102: Tributi destinati al finanziamento della sanità (solo per le Regioni) di cui accertati per cassa sulla base del principio contabile 3.7	0,00 0,00 0,00	0,00 0,00 0,00	0,00 0,00 0,00	0,00	0,00	0,00
1010300	Tipologia 103: Tributi devoluti e regolati dalle autonomie speciali (solo per le Regioni) di cui accertati per cassa sulla base del principio contabile 3.7	0,00 0,00 0,00	0,00 0,00 0,00	0,00 0,00 0,00	0,00	0,00	0,00
1010400	Tipologia 104: Compartecipazioni di tributi	0,00	0,00	0,00	0,00	0,00	0,00
1030100	Tipologia 301: Fondi perequativi da Amministrazioni Centrali	0,00	0,00	0,00	0,00	0,00	0,00
1030200	Tipologia 302: Fondi perequativi dalla Regione o Provincia autonoma	0,00	0,00	0,00	0,00	0,00	0,00
1000000	<b>TOTALE TITOLO 1</b>	<b>177.212,00</b>	<b>299.655,18</b>	<b>476.867,18</b>	<b>307.944,49</b>	<b>307.944,49</b>	<b>64,58</b>
	<b>TRASFERIMENTI CORRENTI</b>						
2010100	Tipologia 101: Trasferimenti correnti da Amministrazioni pubbliche	15.449,95	121.927,57	137.377,52	0,00	0,00	0,00
2010200	Tipologia 102: Trasferimenti correnti da Famiglie	0,00	0,00	0,00	0,00	0,00	0,00
2010300	Tipologia 103: Trasferimenti correnti da Imprese	0,00	0,00	0,00	0,00	0,00	0,00
2010400	Tipologia 104: Trasferimenti correnti da Istituzioni Sociali Private	0,00	0,00	0,00	0,00	0,00	0,00
2010500	Tipologia 105: Trasferimenti correnti dall'Unione Europea e dal Resto del Mondo Trasferimenti Correnti dall'Unione Europea	0,00 0,00	0,00 0,00	0,00 0,00	0,00	0,00	0,00

COMUNE DI PALAZZO ADRIANO

CONTO DEL BILANCIO ESERCIZIO 2018

COMPOSIZIONE DELL'ACCANTONAMENTO AL FONDO CREDITI DI DUBBIA ESIGIBILITA' E AL FONDO SVALUTAZIONE CREDITI

TIPOLOGIA	DENOMINAZIONE	RESIDUI ATTIVI FORMATI NELL'ESERCIZIO CUI SI RIFERISCE IL RENDICONTO (a)	RESIDUI ATTIVI DEGLI ESERCIZI PRECEDENTI (b)	TOTALE RESIDUI ATTIVI (c) = (a) + (b)	IMPORTO MINIMO DEL FONDO (d)	FONDO CREDITI DI DUBBIA ESIGIBILITA' (e)	% di accantonam. al fondo crediti di dubbia esigibilità (f) = (e) / (c)
2000000	Trasferimenti Correnti dal Resto del mondo	0,00	0,00	0,00	0,00	0,00	0,00
	<b>TOTALE TITOLO 2</b>	<b>15.449,95</b>	<b>121.927,57</b>	<b>137.377,52</b>	<b>0,00</b>	<b>0,00</b>	<b>0,00</b>
	<b>ENTRATE EXTRATRIBUTARIE</b>						
3010000	Tipologia 100: Vendita di beni e servizi e proventi derivanti dalla gestione dei beni	189.629,01	65.190,62	254.819,63	104.978,62	104.978,62	41,20
3020000	Tipologia 200: Proventi derivanti dall'attività di controllo e repressione delle irregolarità e degli illeciti	545,30	147,60	692,90	381,97	381,97	55,13
3030000	Tipologia 300: Interessi attivi	3,80	0,00	3,80	0,00	0,00	0,00
3040000	Tipologia 400: Altre entrate da redditi da capitale	0,00	0,00	0,00	0,00	0,00	0,00
3050000	Tipologia 500: Rimborsi e altre entrate correnti	7.162,27	9.626,09	16.788,36	9.459,94	9.459,94	56,35
3000000	<b>TOTALE TITOLO 3</b>	<b>197.340,38</b>	<b>74.964,31</b>	<b>272.304,69</b>	<b>114.820,53</b>	<b>114.820,53</b>	<b>42,17</b>
	<b>ENTRATE IN CONTO CAPITALE</b>						
4010000	Tipologia 100: Tributi in conto capitale	0,00	0,00	0,00	0,00	0,00	0,00
4020000	Tipologia 200: Contributi agli investimenti Contributi agli investimenti da amministrazioni pubbliche Contributi agli investimenti da UE Contributi agli investimenti al netto dei contributi da PA e da UE	0,00 0,00 0,00 0,00	0,00 0,00 0,00 0,00	0,00 0,00 0,00 0,00	0,00 0,00 0,00 0,00	0,00 0,00 0,00 0,00	0,00 0,00 0,00 0,00
4030000	Tipologia 300: Altri trasferimenti in conto capitale Altri trasferimenti in conto capitale da amministrazioni pubbliche Altri trasferimenti in conto capitale da UE Altri trasferimenti in conto capitale al netto dei trasferimenti da PA e da UE	39.693,10 39.693,10 0,00 0,00	532.881,88 532.881,88 0,00 0,00	572.574,98 572.574,98 0,00 0,00	572.574,98 572.574,98 0,00 0,00	572.574,98 572.574,98 0,00 0,00	0,00 0,00 0,00 0,00
4040000	Tipologia 400: Entrate da alienazione di beni materiali e immateriali	1.737,42	0,00	1.737,42	0,00	0,00	0,00
4050000	Tipologia 500: Altre entrate in conto capitale	0,00	0,00	0,00	0,00	0,00	0,00

**COMUNE DI PALAZZO ADRIANO**

**CONTO DEL BILANCIO ESERCIZIO 2018**

**COMPOSIZIONE DELL'ACCANTONAMENTO AL FONDO CREDITI DI DUBBIA ESIGIBILITA' E AL FONDO SVALUTAZIONE CREDITI**

TIPOLOGIA	DENOMINAZIONE	RESIDUI ATTIVI FORMATI NELL'ESERCIZIO CUI SI RIFERISCE IL RENDICONTO (a)	RESIDUI ATTIVI DEGLI ESERCIZI PRECEDENTI (b)	TOTALE RESIDUI ATTIVI (c) = (a) + (b)	IMPORTO MINIMO DEL FONDO (d)	FONDO CREDITI DI DUBBIA ESIGIBILITA' (e)	% di accantonam. al fondo crediti di dubbia esigibilità (f) = (e) / (c)
4000000	TOTALE TITOLO 4	41.430,52	532.881,88	574.312,40	0,00	0,00	0,00
	ENTRATE DA RIDUZIONE DI ATTIVITÀ FINANZIARIE						
5010000	Tipologia 100: Alienazione di attività finanziarie	0,00	0,00	0,00	0,00	0,00	0,00
5020000	Tipologia 200: Riscossione crediti di breve termine	0,00	0,00	0,00	0,00	0,00	0,00
5030000	Tipologia 300: Riscossione crediti di medio-lungo termine	0,00	0,00	0,00	0,00	0,00	0,00
5040000	Tipologia 400: Altre entrate per riduzione di attività finanziarie	0,00	0,00	0,00	0,00	0,00	0,00
5000000	TOTALE TITOLO 5	0,00	0,00	0,00	0,00	0,00	0,00
	TOTALE GENERALE	431.432,85	1.029.428,94	1.460.861,79	422.765,02	422.765,02	28,94
	DI CUI FONDO CREDITI DI DUBBIA ESIGIBILITA' DI PARTE CORRENTE	390.002,33	496.547,06	886.549,39	422.765,02	422.765,02	47,69
	DI CUI FONDO CREDITI DI DUBBIA ESIGIBILITA' IN C/CAPITALE (n)	41.430,52	532.881,88	574.312,40	0,00	0,00	0,00

**COMUNE DI PALAZZO ADRIANO**  
**CONTO DEL BILANCIO ESERCIZIO 2018**

**COMPOSIZIONE DELL'ACCANTONAMENTO AL FONDO CREDITI DI DUBBIA ESIGIBILITA\* E AL FONDO SVALUTAZIONE CREDITI**

COMPOSIZIONE FONDO SVALUTAZIONE CREDITI	TOTALE CREDITI	FONDO SVALUTAZIONE CREDITI
RESIDUI ATTIVI NEL CONTO DEL BILANCIO	(g) 1.460.861,79	(h) 422.765,02
CREDITI STRALCIATI DAL CONTO DEL BILANCIO	(i) 19.401,92	(l) 19.401,92
ACCERTAMENTI IMPUTATI AGLI ESERCIZI SUCCESSIVI A QUELLO CUI IL RENDICONTO SI RIFERISCE (m)	0,00	0,00
<b>TOTALE</b>	<b>1.480.263,71</b>	<b>442.166,94</b>

\* Il fondo crediti di dubbia esigibilità è un accantonamento del risultato di amministrazione. Non richiedono l'accantonamento a tale fondo: a) i trasferimenti da altre Amministrazioni pubbliche e dall'Unione europea; b) i crediti assistiti da fidejussione; c) le entrate tributarie che, sulla base dei nuovi principi contabili, sono accertate per cassa.

(e) Gli importi della colonna (e) non devono essere inferiori a quelli della colonna (d), se sono superiori le motivazioni della differenza sono indicate nella relazione al rendiconto. Il totale generale della colonna (f) corrisponde all'importo del fondo crediti di dubbia esigibilità accantonato nel risultato di amministrazione.

(g) Indicare il totale generale della colonna c).

(h) Indicare il totale generale della colonna e)

(i) Indicare l'importo complessivo dei crediti stralciati dal conto del bilancio nell'esercizio in corso e negli esercizi precedenti.

(l) corrisponde all'importo della cella (i)

(m) trattasi solo degli accertamenti di entrate riguardanti i titoli 5, 6, 7.

(n) comprende anche l'accantonamento riguardante i crediti del titolo 5

**B1. TABELLA DEI PARAMETRI OBIETTIVI PER I COMUNI AI FINI DELL'ACCERTAMENTO DELLA  
CONDIZIONE DI ENTE STRUTTURALMENTE DEFICITARIO**

**COMUNE DI PALAZZO ADRIANO**

Prov. **PA**

		Barrare la condizione che ricorre	
P1	Indicatore 1.1 (Incidenza spese rigide - ripiano disavanzo, personale e debito - su entrate correnti) maggiore del 48%	Si	<input checked="" type="checkbox"/>
P2	Indicatore 2.8 (Incidenza degli incassi delle entrate proprie sulle previsioni definitive di parte corrente) minore del 22%	<input checked="" type="checkbox"/>	No
P3	Indicatore 3.2 (Anticipazioni chiuse solo contabilmente) maggiore di 0	Si	<input checked="" type="checkbox"/>
P4	Indicatore 10.3 (Sostenibilità debiti finanziari) maggiore del 16%	Si	<input checked="" type="checkbox"/>
P5	Indicatore 12.4 (Sostenibilità disavanzo effettivamente a carico dell'esercizio) maggiore dell'1,20%	Si	<input checked="" type="checkbox"/>
P6	Indicatore 13.1 (Debiti riconosciuti e finanziati) maggiore dell'1%	<input checked="" type="checkbox"/>	No
P7	[Indicatore 13.2 (Debiti in corso di riconoscimento) + Indicatore 13.3 (Debiti riconosciuti e in corso di finanziamento)] maggiore dello 0,60%	Si	<input checked="" type="checkbox"/>
P8	Indicatore concernente l'effettiva capacità di riscossione (riferito al totale delle entrate) minore del 47%	Si	<input checked="" type="checkbox"/>

Gli enti locali che presentano almeno la metà dei parametri deficitari (la condizione "SI" identifica il parametro deficitario) sono strutturalmente deficitari ai sensi dell'articolo 242, comma 1, Tuel.

Sulla base dei parametri suindicati l'ente è da considerarsi in condizioni strutturalmente deficitarie	Si	<input checked="" type="checkbox"/>
--	----	-------------------------------------



COMUNE DI PALAZZO ADRIANO

Data:31.12.2018

Pag.: 1

Capitolo		Anno	Da competenza	Da residui	Totale
1020	IMPOSTA COMUNALE SULLA PUBBLICITA'				
Piano dei Conti 1.01.01					
			10,42		
		Totale	10,42	0,00	10,42

Capitolo		Anno	Da competenza	Da residui	Totale
1042	ADDIZIONALE COMUNALE ALL'IRPEF				
Piano dei Conti 1.01.01					
			8.832,94		
		Totale	8.832,94	0,00	8.832,94

Capitolo		Anno	Da competenza	Da residui	Totale
1050	IMPOSTA COMUNALE SUGLI IMMOBILI				
Piano dei Conti 1.01.01 anni pregressi					
			13.589,77		
		Totale	13.589,77	0,00	13.589,77

Capitolo		Anno	Da competenza	Da residui	Totale
1060	IMPOSTA COMUNALE SUGLI IMMOBILI RELATIVA AD ANNI PREGRESSI.				
Piano dei Conti 1.01.01					
		2015		29.774,08	
		2016		14.609,78	
		2017		84.093,00	
			68.911,00		
		Totale	68.911,00	128.476,86	197.387,86

Capitolo		Anno	Da competenza	Da residui	Totale
1070	TASSA PER L'OCCUPAZIONE DI SPAZI ED AREE PUBBLICHE				
Piano dei Conti 1.01.01					
			4.805,44		
		Totale	4.805,44	0,00	4.805,44

Capitolo		Anno	Da competenza	Da residui	Totale
1100	TASSA PER LO SMALTIMENTO DEI RIFIUTI SOLIDI URBANI.				
Piano dei Conti 1.01.01					
		2013		1.077,21	
		2014		26.444,57	
		2015		43.073,12	
		2016		50.811,94	
		2017		49.771,48	
			81.062,43		

COMUNE DI PALAZZO ADRIANO

Data:31.12.2018

Pag.: 2

Totale	81.062,43	171.178,32	252.240,75
--------	-----------	------------	------------

Capitolo	2010	CONTRIBUTO DELLO STATO PER IL FINANZIAMENTO DEL BILANCIO- FONDO ORDINARIO -.	Anno	Da competenza	Da residui	Totale
Piano dei Conti 2.01.01				10.500,98		
			Totale	10.500,98	0,00	10.500,98

Capitolo	2030	CONTRIBUTO DELLO STATO PER IL FINANZIAMENTO DEL BILANCIO-SVILUPPO INVESTIMENTI-.	Anno	Da competenza	Da residui	Totale
Piano dei Conti 2.01.01				948,97		
			Totale	948,97	0,00	948,97

Capitolo	2080	trasferimenti correnti dello Stato per cont ributifinalizzati	Anno	Da competenza	Da residui	Totale
Piano dei Conti 2.01.01			2011		35.000,00	
			Totale	0,00	35.000,00	35.000,00

Capitolo	2090	TRASFERIMENTI DELLA REGIONE A SOSTEGNO SVILUPPO ATTIVITA' AUTONOMIE LOCALI L.R. 6/97	Anno	Da competenza	Da residui	Totale
Piano dei Conti 2.01.01			2017		86.927,57	
			Totale	0,00	86.927,57	86.927,57

Capitolo	2217	TRASFERIMENTO DALL'UNIONE DEI COMUNI DELLA VALLE DEL SOSIOPER MANIFESTAZIONI VARIE	Anno	Da competenza	Da residui	Totale
Piano dei Conti 2.01.01				4.000,00		
			Totale	4.000,00	0,00	4.000,00

Capitolo	3010	DIRITTI DI SEGRETERIA SU CONTRATTI (Intervento 1010201/9 - 101	Anno	Da competenza	Da residui	Totale
Piano dei Conti 3.01.02				10,92		
			Totale	10,92	0,00	10,92

COMUNE DI PALAZZO ADRIANO

Data:31.12.2018

Pag.: 3

Capitolo		Anno	Da competenza	Da residui	Totale
3020	DIRITTI DI SEGRETERIA SU CERTIFICAZIONI ANA				
Piano dei Conti 3.01.02	GRAFICHE(intervento 1010205/1)				
			63,44		
		Totale	63,44	0,00	63,44

Capitolo		Anno	Da competenza	Da residui	Totale
3030	DIRITTI DI SEGRETERIA DI CUI AL COMMA 10 DE				
Piano dei Conti 3.01.02	LL'ART.10 DELD.L.18/1/93, N°8.				
			590,00		
		Totale	590,00	0,00	590,00

Capitolo		Anno	Da competenza	Da residui	Totale
3050	DIRITTI PER IL RILASCIO CARTE D'IDENTITA'				
Piano dei Conti 3.01.02					
			1.133,44		
		Totale	1.133,44	0,00	1.133,44

Capitolo		Anno	Da competenza	Da residui	Totale
3060	REFEZIONE SCOLASTICA ED ALTRI SERVIZI				
Piano dei Conti 3.01.02					
			3.846,80		
		Totale	3.846,80	0,00	3.846,80

Capitolo		Anno	Da competenza	Da residui	Totale
3070	SANZIONI AMMINISTRATIVE PER VIOLAZIONI DI R				
Piano dei Conti 3.02.02	EGOLAMENTI COMUNALI,ORDINANZE E NORME DI LEG				
		2015		41,00	
		2016		106,60	
			545,30		
		Totale	545,30	147,60	692,90

Capitolo		Anno	Da competenza	Da residui	Totale
3080	PROVENTI DI SERVIZI DI TRASPORTI E POMPE FU				
Piano dei Conti 3.01.02	NEBRI(SPESA INTERVENTO 1100503/1				
			740,00		
		Totale	740,00	0,00	740,00

Capitolo		Anno	Da competenza	Da residui	Totale
3120	PROVENTI DELL'ACQUEDOTTO COMUNALE				
Piano dei Conti 3.01.02					

COMUNE DI PALAZZO ADRIANO

Data:31.12.2018

Pag.: 4

	2014	6.089,64	
	2015	7.494,56	
	2016	8.336,26	
	2017	13.667,24	
	91.253,64		
Totale	91.253,64	35.587,70	126.841,34

Capitolo 3121 Piano dei Conti 3.01.02	IVA SU CANONE ACQUA, FOGNATURA E DEPURAZIONI E...	Anno	Da competenza	Da residui	Totale
		2014		1.054,44	
		2015		1.292,89	
		2016		1.403,57	
		2017		2.269,07	
			14.897,56		
Totale			14.897,56	6.019,97	20.917,53

Capitolo 3122 Piano dei Conti 3.01.02	DIRITTI O CANONI PER LA RACCOLTA DELLE ACQUE E DI RIFIUTO(SERVIZIO FOGNATURA). - (In	Anno	Da competenza	Da residui	Totale
		2014		1.080,53	
		2015		1.147,95	
		2016		1.281,30	
		2017		2.067,17	
			13.617,38		
Totale			13.617,38	5.576,95	19.194,33

Capitolo 3123 Piano dei Conti 3.01.02	DIRITTI O CANONI PER LA RACCOLTA DELLE ACQUE E DI RIFIUTO(SERVIZIO DEPURAZIONE). - (	Anno	Da competenza	Da residui	Totale
		2014		3.488,56	
		2015		3.706,20	
		2016		4.136,86	
		2017		6.674,28	
			43.963,83		
Totale			43.963,83	18.006,00	61.969,83

Capitolo 3130 Piano dei Conti 3.01.03	Canone annuo servizio di distribuzione (CPL Distribuzione)	Anno	Da competenza	Da residui	Totale
			14.512,00		
Totale			14.512,00	0,00	14.512,00

Capitolo 3160 Piano dei Conti 3.01.03	FITTI REALI DIVERSI	Anno	Da competenza	Da residui	Totale
--	---------------------	------	---------------	------------	--------

COMUNE DI PALAZZO ADRIANO

Data:31.12.2018

Pag.: 5

		5.000,00		
Totale		5.000,00	0,00	5.000,00

Capitolo		Anno	Da competenza	Da residui	Totale
3170	INTERESSI ATTIVI DI MORA				
Piano dei Conti 3.03.03					
			3,80		
Totale			3,80	0,00	3,80

Capitolo		Anno	Da competenza	Da residui	Totale
3180	Rimborsi per spese di personale				
Piano dei Conti 3.05.02 (in distacco, comando, Conv)					
			4.669,42		
Totale			4.669,42	0,00	4.669,42

Capitolo		Anno	Da competenza	Da residui	Totale
3190	INTROITI E RIMBORSI DIVERSI				
Piano dei Conti 3.05.99					
		2012		7.239,94	
		2015		2.232,30	
		2016		12,30	
		2017		141,55	
			2.492,85		
Totale			2.492,85	9.626,09	12.118,94

Capitolo		Anno	Da competenza	Da residui	Totale
4010	ALIENAZIONE DI BENI PATRIMONIALI				
Piano dei Conti 4.04.01					
			1.737,42		
Totale			1.737,42	0,00	1.737,42

Capitolo		Anno	Da competenza	Da residui	Totale
4050	CONTRIBUTO DELLA REGIONE-INVESTIMENTI				
Piano dei Conti 4.03.10					
		2015		3.426,99	
		2016		72.189,11	
		2017		435.963,05	
			39.693,10		
Totale			39.693,10	511.579,15	551.272,25

Capitolo		Anno	Da competenza	Da residui	Totale
4060	CONTRIBUTI DELLA REGIONE PER INVESTIMENTI				
Piano dei Conti 4.03.10					

COMUNE DI PALAZZO ADRIANO

Data:31.12.2018

Pag.: 6

	2012		21.302,73	
Totale		0,00	21.302,73	21.302,73

Capitolo	5035	MUTUO CASSA DD.PP. PER LAVORI DI EDILIZIA S	Anno	Da competenza	Da residui	Totale
Piano dei Conti	6.03.01	COLASTICA - QUOTAA CARICO ENTE				
			2015		165.429,66	
Totale				0,00	165.429,66	165.429,66

Capitolo	6110	RIMBORSO SPESE PER SERVIZI PER C/TERZI,	Anno	Da competenza	Da residui	Totale
Piano dei Conti	9.01.99					
			2001		659,52	
				3.089,36		
Totale				3.089,36	659,52	3.748,88

Capitolo	6112	Ritenute per scissione contabile IVA (split	Anno	Da competenza	Da residui	Totale
Piano dei Conti	9.01.01	payment)				
				749,01		
Totale				749,01	0,00	749,01

Capitolo	6113	Tributo ambientale provinciale	Anno	Da competenza	Da residui	Totale
Piano dei Conti	9.02.05	(5% su tares e tari)				
			2015		1.818,22	
			2016		2.081,33	
			2017		2.490,16	
				3.785,80		
Totale				3.785,80	6.389,71	10.175,51

Capitolo	6120	RIMBORSO DI ANTICIPAZIONE DI FONDI PER IL S	Anno	Da competenza	Da residui	Totale
Piano dei Conti	9.01.99	ERVIZIO ECONDMATO				
				7.746,85		
Totale				7.746,85	0,00	7.746,85
Totale Generale				446.803,87	1.201.907,83	1.648.711,70

COMUNE DI PALAZZO ADRIANO

Data:31.12.2018

Pag.: 1

Capitolo	Anno	Da competenza	Da residui	Totale
10110201 SPESE VARIE DI GESTIONE				
		54,97		
<b>Totale</b>		<b>54,97</b>	<b>0,00</b>	<b>54,97</b>

Capitolo	Anno	Da competenza	Da residui	Totale
10110203 SPESE DI RAPPRESENTANZA				
		300,00		
<b>Totale</b>		<b>300,00</b>	<b>0,00</b>	<b>300,00</b>

Capitolo	Anno	Da competenza	Da residui	Totale
10110301 INDENNITA' DI FUNZIONE AMMINISTRATORI COMUNALI				
		2.490,82		
<b>Totale</b>		<b>2.490,82</b>	<b>0,00</b>	<b>2.490,82</b>

Capitolo	Anno	Da competenza	Da residui	Totale
10110308 COMPENSO E RIMBORSO SPESE AL REVISORE DEI CONTI				
		1.589,85		
<b>Totale</b>		<b>1.589,85</b>	<b>0,00</b>	<b>1.589,85</b>

Capitolo	Anno	Da competenza	Da residui	Totale
10110313 SPESE VARIE DEGLI ORGANI ISTITUZIONALI				
		61,00		
<b>Totale</b>		<b>61,00</b>	<b>0,00</b>	<b>61,00</b>

Capitolo	Anno	Da competenza	Da residui	Totale
10110701 IRAP SUI COMPENSI DEL SETTORE				
		211,72		
<b>Totale</b>		<b>211,72</b>	<b>0,00</b>	<b>211,72</b>

Capitolo	Anno	Da competenza	Da residui	Totale
10120101 STIPENDI ED ALTRI ASSEGNI FISSI AL PERSONALE DEI SERVIZI GENERALI				
		738,44		

COMUNE DI PALAZZO ADRIANO

Data:31.12.2018

Pag.: 2

Totale	738,44	0,00	738,44
--------	--------	------	--------

Capitolo	ONERI PREVIDENZIALI, ASSISTENZIALI E ASSICURATIVI OBBLIGATORI	Anno	Da competenza	Da residui	Totale
10120102	A CARICO DEL COMUNE (SERVIZI GENERALI)		175,75		
Totale			175,75	0,00	175,75

Capitolo	FONDO PER LAVORO STRAORDINARIO - ART.14 C.C.N.L.01/04/99	Anno	Da competenza	Da residui	Totale
10120114			5.820,34		
Totale			5.820,34	0,00	5.820,34

Capitolo	ONERI SU FONDO POLITICHE DI SVILUPPO DELLE RISORSE UMANE, FONDO LAVORO STRAORDINARIO	Anno	Da competenza	Da residui	Totale
10120128			1.385,24		
Totale			1.385,24	0,00	1.385,24

Capitolo	SPESE DI GESTIONE AUTOMEZZI COMUNALI - ACQUISTO BENI	Anno	Da competenza	Da residui	Totale
10120201			266,63		
Totale			266,63	0,00	266,63

Capitolo	SPESE DI MANTENIMENTO E DI FUNZIONAMENTO DEGLI UFFICI.	Anno	Da competenza	Da residui	Totale
10120202			2.155,60		
Totale			2.155,60	0,00	2.155,60

Capitolo	INDENNITA' E RIMBORSO SPESE PER LE MISSIONI EFFETTUATE DAL PERSONALE E DA COMMISSARI ESTERNI	Anno	Da competenza	Da residui	Totale
10120301			117,60		
Totale			117,60	0,00	117,60



Capitolo	Anno	Da competenza	Da residui	Totale
Spese per incarico DPO esterno 10120302 (Adeguamento al Regolamento europeo sulla privacy)				
		2.440,00		
<b>Totale</b>		<b>2.440,00</b>	<b>0,00</b>	<b>2.440,00</b>

Capitolo	Anno	Da competenza	Da residui	Totale
SPESE VISITE FISCALI DOMICILIARI DIPENDENTI COMUNALI 10120303				
	2015		1.200,84	
	2017		332,60	
		167,40		
<b>Totale</b>		<b>167,40</b>	<b>1.533,44</b>	<b>1.700,84</b>

Capitolo	Anno	Da competenza	Da residui	Totale
Spesa una tantum per Centralino Voip 10120304				
		182,47		
<b>Totale</b>		<b>182,47</b>	<b>0,00</b>	<b>182,47</b>

Capitolo	Anno	Da competenza	Da residui	Totale
Canone centralino, telefonia e connettività internet 10120305				
		2.923,96		
<b>Totale</b>		<b>2.923,96</b>	<b>0,00</b>	<b>2.923,96</b>

Capitolo	Anno	Da competenza	Da residui	Totale
UTENZE ELETTRICHE, GAS E TELEFONIA 10120306				
	2017		595,26	
		6.644,42		
<b>Totale</b>		<b>6.644,42</b>	<b>595,26</b>	<b>7.239,68</b>

Capitolo	Anno	Da competenza	Da residui	Totale
SPESE DI MANTENIMENTO E DI FUNZIONAMENTO DEGLI UFFICI. 10120308				
		455,62		
<b>Totale</b>		<b>455,62</b>	<b>0,00</b>	<b>455,62</b>

COMUNE DI PALAZZO ADRIANO

Data:31.12.2018

Pag.: 4

Capitolo	ANNO	Da competenza	Da residui	Totale
SERVIZI AMMINISTRATIVI: SPESE POSTALI				
10120311 PUBBLICAZIONI BANDI DI GARA		2.397,18		
Totale		2.397,18	0,00	2.397,18

Capitolo	ANNO	Da competenza	Da residui	Totale
SPESE DIVERSE PER IL FUNZIONAMENTO DEI COMPUTER COMUNALI				
10120314 (ASSISTENZA SOFTWARES, RIPARAZIONI ETC) -	2014		1.722,08	
Totale		0,00	1.722,08	1.722,08

Capitolo	ANNO	Da competenza	Da residui	Totale
SPESE LEGALI				
10120316	2016		4.384,80	
Totale		0,00	4.384,80	4.384,80

Capitolo	ANNO	Da competenza	Da residui	Totale
MANUTENZIONE, RIPARAZIONE E VERIFICA				
10120319 ASCENSORE COMUNALE		209,13		
Totale		209,13	0,00	209,13

Capitolo	ANNO	Da competenza	Da residui	Totale
IRAP SU EMOLUMENTI EROGATI AL PERSONALE ADDETTO SEGRETERIA				
10120701		62,77		
Totale		62,77	0,00	62,77

Capitolo	ANNO	Da competenza	Da residui	Totale
IRAP SU FONDO PER LE POLITICHE DI SVILUPPO DELLE RISORSE UMA				
10120706 NE FONDO PER LAVORO STRAORDINARIO -		494,73		
Totale		494,73	0,00	494,73

Capitolo	ANNO	Da competenza	Da residui	Totale
SPESE DI MANTENIMENTO E DI FUNZIONAMENTO DEGLI UFFICI.				
10130201		69,60		

COMUNE DI PALAZZO ADRIANO

Data: 31.12.2018

Pag.: 5

Totale	69,60	0,00	69,60
--------	-------	------	-------

Capitolo	ONERI PER IL SERVIZIO DI TESORERIA E COMMISSIONI PER SERVIZI FINANZIARI	Anno	Da competenza	Da residui	Totale
10130305			8.856,48		
Totale			8.856,48	0,00	8.856,48

Capitolo	SPESE POSTALI PER LA RISCOSSIONE DEI TRIBUTI E ALTRE ENTRATE	Anno	Da competenza	Da residui	Totale
10140202			995,60		
Totale			995,60	0,00	995,60

Capitolo	SPESE ED AGGI PER LA RISCOSSIONE DELLE ENTRATE E DEI TRIBUTI DIVERSI DI COMPETENZA COMUNALE	Anno	Da competenza	Da residui	Totale
10140301		2014		798,92	
		2015		1.057,94	
		2016		661,30	
Totale			0,00	2.518,16	2.518,16

Capitolo	SGRAVI E RESTITUZIONI DI CANONI, TRIBUTI E PROVENTI VARI	Anno	Da competenza	Da residui	Totale
10140501			268,00		
Totale			268,00	0,00	268,00

Capitolo	UTENZE ELETTRICHE EX CASTELLO BORBONICO	Anno	Da competenza	Da residui	Totale
10150301			155,89		
Totale			155,89	0,00	155,89

Capitolo	SPESE DI MANTENIMENTO E FUNZIONAMENTO DELL'UFFICIO TECNICO	Anno	Da competenza	Da residui	Totale
10160202			237,00		
Totale			237,00	0,00	237,00

Capitolo	INDENNITA' E RIMBORSO SPESE PER LE MISSIONI EFFETTUATE DAL PERSONALE (UFF.TEC.)	Anno	Da competenza	Da residui	Totale
			50,00		
		Totale	50,00	0,00	50,00

Capitolo	INCARICHI ESTERNI PER GLI ADEMPIMENTI CONNESSI ALLA LEGGE 626/94 "MEDICO COMPETENTE"	Anno	Da competenza	Da residui	Totale
			866,67		
		Totale	866,67	0,00	866,67

Capitolo	INCARICHI PROFESSIONALI OBBLIGATORI (RESPONSABILE IMPIANTI TERMICI E RSPP)	Anno	Da competenza	Da residui	Totale
			5.408,18		
		Totale	5.408,18	0,00	5.408,18

Capitolo	SPESE DI MANTENIMENTO E DI FUNZIONAMENTO DEL III SETTORE Prestazioni di servizi	Anno	Da competenza	Da residui	Totale
			100,00		
		Totale	100,00	0,00	100,00

Capitolo	Retribuzioni per lavoro straordinario CONSULTAZIONI ELETTORALI	Anno	Da competenza	Da residui	Totale
			6.950,88		
		Totale	6.950,88	0,00	6.950,88

Capitolo	Oneri previdenziali ed assicurativi lavoro straordinario CONSULTAZIONI ELETTORALI	Anno	Da competenza	Da residui	Totale
			1.654,31		
		Totale	1.654,31	0,00	1.654,31

Capitolo	SPESE DI MANTENIMENTO E DI FUNZIONAMENTO DEGLI UFFICI ANAGRA FE E STATO CIVILE	Anno	Da competenza	Da residui	Totale
			242,01		

COMUNE DI PALAZZO ADRIANO

Data: 31.12.2018

Pag.: 7

Totale	242,01	0,00	242,01
--------	--------	------	--------

Capitolo	ANNO	Da competenza	Da residui	Totale
10170301		737,36		
SPESE DI MANTENIMENTO E DI FUNZIONAMENTO DEGLI UFFICI ANAGRA FE E STATO CIVILE				
Totale		737,36	0,00	737,36

Capitolo	ANNO	Da competenza	Da residui	Totale
10170302		15,60		
INDENNITA' E RIMBORSO SPESE PER LE MISSIONI AL PERSONALE DEL SERVIZIO ANAGRAFE E STATO CIVILE				
Totale		15,60	0,00	15,60

Capitolo	ANNO	Da competenza	Da residui	Totale
10170303		476,50		
Consultazioni elettorali stampati e manifesti				
Totale		476,50	0,00	476,50

Capitolo	ANNO	Da competenza	Da residui	Totale
10170701		590,83		
ANAGRAFE, STATO CIVILE ELETTORALE, SERV.STATISTICO - IRAP				
Totale		590,83	0,00	590,83

Capitolo	ANNO	Da competenza	Da residui	Totale
10180303	2016		2.893,00	
ATTIVITA' DI SERVIZIO CIVILE Prestazioni di servizi				
Totale		0,00	2.893,00	2.893,00

Capitolo	ANNO	Da competenza	Da residui	Totale
10310202		25,62		
SPESE DI MANTENIMENTO E DI FUNZIONAMENTO DELL'UFFICIO P.M.				
Totale		25,62	0,00	25,62

Capitolo	Spese di mantenimento e funzionamento delle scuole materne	Anno	Da competenza	Da residui	Totale
10410201			25,50		
		Totale	25,50	0,00	25,50

Capitolo	Spese di mantenimento e funzionamento delle scuole materne	Anno	Da competenza	Da residui	Totale
10410301	utenze elettriche, gas e telefonia	2017		500,34	
			2.049,35		
		Totale	2.049,35	500,34	2.549,69

Capitolo	Spese di mantenimento e di funzionamento della scuola elementare - utenze elettriche, gas e telefonia	Anno	Da competenza	Da residui	Totale
10420301			2.284,50		
		Totale	2.284,50	0,00	2.284,50

Capitolo	Spese di mantenimento e di funzionamento delle scuole medie statali - utenze elettriche, gas e telefonia	Anno	Da competenza	Da residui	Totale
10430301		2016		195,20	
		2017		585,60	
			1.574,06		
		Totale	1.574,06	780,80	2.354,86

Capitolo	Spese varie per assistenza scolastica: fornitura buoni libro ecc. (L.R. 6/97)	Anno	Da competenza	Da residui	Totale
10450203			2.078,31		
		Totale	2.078,31	0,00	2.078,31

Capitolo	Refezione scolastica - prestazioni di servizi	Anno	Da competenza	Da residui	Totale
10450303			8.299,20		
		Totale	8.299,20	0,00	8.299,20

COMUNE DI PALAZZO ADRIANO

Data: 31.12.2018

Pag.: 9

Capitolo	Spese per trasporto alunni	Anno	Da competenza	Da residui	Totale
10450304					
			20.668,18		
		Totale	20.668,18	0,00	20.668,18

Capitolo	Interventi per il funzionamento della biblioteca	Anno	Da competenza	Da residui	Totale
10510301	utenze elettriche e telefonia				
		2017		495,00	
			389,46		
		Totale	389,46	495,00	884,46

Capitolo	Spese di funzionamento e mantenimento del museo comunale	Anno	Da competenza	Da residui	Totale
10510302	salita Real Casina - utenze elettriche e telefonia				
			120,57		
		Totale	120,57	0,00	120,57

Capitolo	Spese per feste nazionali e solennita' civili	Anno	Da competenza	Da residui	Totale
10520202					
			60,00		
		Totale	60,00	0,00	60,00

Capitolo	Gestione e promozione di attivita' ricreative e culturali	Anno	Da competenza	Da residui	Totale
10520301					
			2.473,21		
		Totale	2.473,21	0,00	2.473,21

Capitolo	Trasferimento unione dei comuni "Besa"	Anno	Da competenza	Da residui	Totale
10520501					
		2017		3.049,92	
		Totale	0,00	3.049,92	3.049,92

Capitolo	Spese di mantenimento e funzionamento impianti sportivi	Anno	Da competenza	Da residui	Totale
10620301	utenze elettriche				
			2.600,13		

COMUNE DI PALAZZO ADRIANO

Data:31.12.2018

Pag.: 10

Totale	2.600,13	0,00	2.600,13
--------	----------	------	----------

Capitolo	Anno	Da competenza	Da residui	Totale
TOPONASTICA STRADALE E NUMERAZIONE CIVICA				
10810203 acquisto beni		1.638,85		
Totale		1.638,85	0,00	1.638,85

Capitolo	Anno	Da competenza	Da residui	Totale
CONSUMO DI ENERGIA ELETTRICA PER LA PUBBLICA ILLUMINAZIONE				
10820301		13.148,78		
Totale		13.148,78	0,00	13.148,78

Capitolo	Anno	Da competenza	Da residui	Totale
DFB: INTERESSI PASSIVI LIQUIDATI IN SENTENZA CORTE DI				
10910307 APPELLO DI PALERMO N. 1541/2018 (ARCH. LINO+2)		4.089,50		
Totale		4.089,50	0,00	4.089,50

Capitolo	Anno	Da competenza	Da residui	Totale
DFB REFUSIONE SPESE LEGALI E ALTRI ONERI DA SENTENZA CORTE				
10910308 DI APPELLO DI PALERMO SENTENZA 1541/2018		8.376,30		
Totale		8.376,30	0,00	8.376,30

Capitolo	Anno	Da competenza	Da residui	Totale
SPESE PER LA GESTIONE E LA MANUTENZIONE ORDINARIA DELLA				
10940201 RETE IDRICA E FOGNARIA		231,07		
Totale		231,07	0,00	231,07

Capitolo	Anno	Da competenza	Da residui	Totale
SPESE PER LA GESTIONE ED IL FUNZIONAMENTO DEGLI ACQUEDOTTI,				
10940302 UTENZE ELETTRICHE		4.758,79		
Totale		4.758,79	0,00	4.758,79



Capitolo	Anno	Da competenza	Da residui	Totale
10940309 SPESE PER IL FUNZIONAMENTO DEL DEPURATORE (Risorsa 3122/1 e 3123/1)				
		9.788,62		
<b>Totale</b>		<b>9.788,62</b>	<b>0,00</b>	<b>9.788,62</b>

Capitolo	Anno	Da competenza	Da residui	Totale
10940501 RIMBORSO INCREMENTI TARIFFARI ACQUE REFLUE E DI DEPURAZIONE DELIBERA CIPE n. 52/2001				
	2012		22.732,42	
	2013		22.445,69	
	2014		11.035,21	
	2015		10.068,01	
	2016		9.918,36	
	2017		9.539,34	
<b>Totale</b>		<b>0,00</b>	<b>85.739,03</b>	<b>85.739,03</b>

Capitolo	Anno	Da competenza	Da residui	Totale
10950302 SERVIZI AMMINISTRATIVI PUBBLICAZIONI BANDI DI GARA				
		55,22		
<b>Totale</b>		<b>55,22</b>	<b>0,00</b>	<b>55,22</b>

Capitolo	Anno	Da competenza	Da residui	Totale
10950303 CONTRATTI DI SERVIZIO PER RACCOLTA E CONFERIMENTO RIFIUTI IN DISCARICA				
		17.452,61		
<b>Totale</b>		<b>17.452,61</b>	<b>0,00</b>	<b>17.452,61</b>

Capitolo	Anno	Da competenza	Da residui	Totale
10950305 Contributo per spese di funzionamento ATI IDRICO				
		1.865,82		
<b>Totale</b>		<b>1.865,82</b>	<b>0,00</b>	<b>1.865,82</b>

Capitolo	Anno	Da competenza	Da residui	Totale
10950503 SERVIZI DI IGIENE AMBIENTALE - TRASFERIMENTO RISORSE VALLE DEL SOSIO SOCIETA' CONSORTILE A R. L.				
	2010		6.291,09	
	2014		41.113,56	
<b>Totale</b>		<b>0,00</b>	<b>47.401,65</b>	<b>47.401,65</b>

Capitolo	ANNO	Da competenza	Da residui	Totale
SERVIZI DI IGIENE AMBIENTALE - TRASFERIMENTO RISORSA				
10950504 ALL'ATO S.P.A.				
	2008		8.243,73	
	2011		18.779,55	
	2012		9.419,88	
	Totale	0,00	36.443,16	36.443,16

Capitolo	ANNO	Da competenza	Da residui	Totale
Contributo per funzionamento SRR.				
10950506				
	2014		24.384,16	
	Totale	0,00	24.384,16	24.384,16

Capitolo	ANNO	Da competenza	Da residui	Totale
ACQUISTO MATERIALE VARIO DI CONSUMO				
10960203				
		485,41		
	Totale	485,41	0,00	485,41

Capitolo	ANNO	Da competenza	Da residui	Totale
Contributi per progetto SPRAR				
11040521 (ACCOGLIENZA RIFUGIATI E PROFUGHI CAP 2025)				
	2017		18.653,03	
		14.715,00		
	Totale	14.715,00	18.653,03	33.368,03

Capitolo	ANNO	Da competenza	Da residui	Totale
Spese per la gara di affidamento dello SPRAR				
11040522				
		9.500,71		
	Totale	9.500,71	0,00	9.500,71

Capitolo	ANNO	Da competenza	Da residui	Totale
SPESE DI GESTIONE SERVIZIO NECROSCOPICO E CIMITERIALE				
11050201 - Acquisto di beni				
		20,90		
	Totale	20,90	0,00	20,90

Capitolo	Anno	Da competenza	Da residui	Totale
11050301 SPESE DIVERSE PER I SERVIZI MORTUARI.(entrata 3080/1.) UTENZE ELETTRICHE				
		131,11		
<b>Totale</b>		<b>131,11</b>	<b>0,00</b>	<b>131,11</b>

Capitolo	Anno	Da competenza	Da residui	Totale
11050303 SPESE DIVERSE PER I SERVIZI MORTUARI.(entrata 3080/1.)				
	2014		338,06	
<b>Totale</b>		<b>0,00</b>	<b>338,06</b>	<b>338,06</b>

Capitolo	Anno	Da competenza	Da residui	Totale
20110502 HARDWARE PER GLI UFFICI COMUNALI				
		341,60		
<b>Totale</b>		<b>341,60</b>	<b>0,00</b>	<b>341,60</b>

Capitolo	Anno	Da competenza	Da residui	Totale
20150107 LAVORI DI RIPRISTINO FILOLOGICO DEL CASTELLO BORBONICO - CONTRIBUTO DELLO STATO - ENTRATA RISORSA 4020/2				
	2008		9.727,56	
<b>Totale</b>		<b>0,00</b>	<b>9.727,56</b>	<b>9.727,56</b>

Capitolo	Anno	Da competenza	Da residui	Totale
20160601 INCARICHI PROFESSIONALI ESTERNI PER AGGIORNAMENTO P.R.G.				
	2006		22.131,18	
<b>Totale</b>		<b>0,00</b>	<b>22.131,18</b>	<b>22.131,18</b>

Capitolo	Anno	Da competenza	Da residui	Totale
20170001 INCARICHI PROFESSIONALI PER AGGIORNAMENTO PIANO REGOLATORE				
		29.514,21		
<b>Totale</b>		<b>29.514,21</b>	<b>0,00</b>	<b>29.514,21</b>

Capitolo	Anno	Da competenza	Da residui	Totale
20210101 LAVORI DI ADEGUAMENTO IMMOBILE A CASERMA DEI CARABINIERI VERIFICA SISMICA				
		3.486,36		

COMUNE DI PALAZZO ADRIANO

Data:31.12.2018

Pag. 14

Totale	3.486,36	0,00	3.486,36
--------	----------	------	----------

Capitolo	Anno	Da competenza	Da residui	Totale
LAVORI MESSA IN SICUREZZA EDIFICIO SCUOLE ELEMENTARI 20420101 (ENTRATA RISORSA 4060/1)				
	2016		25.747,89	
Totale		0,00	25.747,89	25.747,89

Capitolo	Anno	Da competenza	Da residui	Totale
MANUTENZIONE STRAORDINARIA ISTITUTO COMPRENSIVO 20420102 ENTRATA RISORSE 4050/6 E 5035/1				
	2016		19.762,57	
		7.389,43		
Totale		7.389,43	19.762,57	27.152,00

Capitolo	Anno	Da competenza	Da residui	Totale
Manutenzione straordinaria edificio adibito a scuola media 20430101 (F. autonomie locali Risorsa 4050/1)				
	2014		5.416,92	
Totale		0,00	5.416,92	5.416,92

Capitolo	Anno	Da competenza	Da residui	Totale
Manutenzione straordinaria edificio adibito a scuola media 20430102 (ad integrazione dell'intervento 2040301/1)				
	2013		3.915,10	
Totale		0,00	3.915,10	3.915,10

Capitolo	Anno	Da competenza	Da residui	Totale
Manutenzione straordinaria Biblioteca Comunale 20502018				
		1.191,05		
Totale		1.191,05	0,00	1.191,05

Capitolo	Anno	Da competenza	Da residui	Totale
MANUTENZIONE STRADE INTERNE ED ESTERNE 20810101				
		1.138,80		
Totale		1.138,80	0,00	1.138,80

Capitolo Opere di drenaggi, di sostegno e ripristino assetti viari a 20910109 difesa del centro abitato (Entrata 4050/10).	Anno	Da competenza	Da residui	Totale
	2016	39.590,80	71.592,71	
Totale		39.590,80	71.592,71	111.183,51

Capitolo Interventi straordinari di messa in sicurezza del Territorio 20910111	Anno	Da competenza	Da residui	Totale
		19.458,01		
Totale		19.458,01	0,00	19.458,01

Capitolo ACQUISTO ARREDO URBANO 20910501	Anno	Da competenza	Da residui	Totale
		4.989,80		
Totale		4.989,80	0,00	4.989,80

Capitolo FONDO PER SPESE DI PROGETTAZIONE - AVANZO 20910603	Anno	Da competenza	Da residui	Totale
	2006		34.665,20	
Totale		0,00	34.665,20	34.665,20

Capitolo Interventi per la manutenzione straordinaria del depuratore. 20940109	Anno	Da competenza	Da residui	Totale
		2.025,81		
Totale		2.025,81	0,00	2.025,81

Capitolo RESTITUZIONE DI DEPOSITI CAUZIONALI 40000401	Anno	Da competenza	Da residui	Totale
	2017		300,00	
Totale		0,00	300,00	300,00

Capitolo Altre uscite per partite di giro diverse 40000500	Anno	Da competenza	Da residui	Totale
		319,01		

COMUNE DI PALAZZO ADRIANO

Data:31.12.2018

Pag.: 16

Totale	319,01	0,00	319,01
--------	--------	------	--------

Capitolo	Anno	Da competenza	Da residui	Totale
Pagamento tributo ambientale provinciale 40000504 (5% su tares Tari)				
	2015		2.418,40	
	2016		2.736,56	
	2017		3.671,93	
		15.948,77		
	Totale	15.948,77	8.826,89	24.775,66
Totale Generale		313.320,98	433.517,91	746.838,89

**Piano degli indicatori di bilancio  
Indicatori Sintetici  
Rendiconto esercizio 2018**

TIPOLOGIA INDICATORE	DEFINIZIONE	VALORE INDICATORE 2018
<b>1</b>	<b>Rigidità strutturale di bilancio</b>	
1.1	Incidenza spese rigide (ripiano disavanzo, personale e debito) su entrate correnti	41,53
<b>2</b>	<b>Entrate correnti</b>	
2.1	Incidenza degli accertamenti di parte corrente sulle previsioni iniziali di parte corrente	87,55
2.2	Incidenza degli accertamenti di parte corrente sulle previsioni definitive di parte corrente	85,83
2.3	Incidenza degli accertamenti delle entrate proprie sulle previsioni iniziali di parte corrente	27,24
2.4	Incidenza degli accertamenti delle entrate proprie sulle previsioni definitive di parte corrente	26,71
2.5	Incidenza degli incassi correnti sulle previsioni iniziali di parte corrente	85,56
2.6	Incidenza degli incassi correnti sulle previsioni definitive di parte corrente	84,74
2.7	Incidenza degli incassi delle entrate proprie sulle previsioni iniziali di parte corrente	20,18
2.8	Incidenza degli incassi delle entrate proprie sulle previsioni definitive di parte corrente	19,98

**Piano degli indicatori di bilancio  
Indicatori Sintetici  
Rendiconto esercizio 2018**

TIPOLOGIA INDICATORE	DEFINIZIONE	VALORE INDICATORE 2018
<b>3</b>	<b>Anticipazioni dell'Istituto tesoriere</b>	
3.1	Utilizzo medio Anticipazioni di tesoreria	0,00
3.2	Anticipazione chiuse solo contabilmente	0,00
<b>4</b>	<b>Spese di personale</b>	
4.1	Incidenza della spesa di personale sulla spesa corrente	45,04
4.2	Incidenza del salario accessorio ed incentivante rispetto al totale della spesa di personale indica il peso delle componenti afferenti la contrattazione decentrata dell'ente rispetto al totale dei redditi da lavoro	4,19
4.3	Incidenza spesa personale flessibile rispetto al totale della spesa di personale indica come gli enti soddisfano le proprie esigenze di risorse umane, mixando le varie alternative ontrattuali più rigide (personale dipendente) o meno rigide (forme di lavoro flessibile)	1,93
4.4	Spesa di personale procapite (Indicatore di equilibrio dimensionale in valore assoluto)	598,41
<b>5</b>	<b>Esternalizzazione dei servizi</b>	
5.1	Indicatore di esternalizzazione dei servizi	13,21



**Piano degli indicatori di bilancio  
Indicatori Sintetici  
Rendiconto esercizio 2018**

TIPOLOGIA INDICATORE	DEFINIZIONE	VALORE INDICATORE 2018
<b>6 Interessi passivi</b>		
6.1 Incidenza degli interessi passivi sulle entrate correnti	Impegni Macroaggregato 1.7 "Interessi passivi" / Accertamenti primi tre titoli delle Entrate ("Entrate correnti")	1,53
6.2 Incidenza degli interessi passivi sulle anticipazioni sul totale della spesa per interessi passivi	Impegni voce del pdc U.1.07.06.04.000 "interessi passivi su anticipazioni di tesoreria" / Impegni Macroaggregato 1.7 "Interessi passivi"	0,00
6.3 Incidenza interessi di mora sul totale della spesa per interessi passivi	Impegni voce del pdc U.1.07.06.02.000 "interessi di mora" / impegni Macroaggregato 1.7 "Interessi passivi"	0,00
<b>7 Investimenti</b>		
7.1 Incidenza investimenti sul totale della spesa corrente e in conto capitale	Impegni (Macroaggregato 2.2 "Investimenti fissi lordi e acquisto di terreni" + Macroaggregato 2.3 "Contributi agli investimenti") / totale Impegni Tit. I + II	13,75
7.2 Investimenti diretti procapite (in valore assoluto)	Impegni per Macroaggregato 2.2 "Investimenti fissi lordi e acquisto di terreni" / popolazione residente al 1° gennaio (al 1° gennaio dell'esercizio di riferimento o, se non disponibile, al 1° gennaio dell'ultimo anno disponibile)	217,37
7.3 Contributi agli investimenti procapite (in valore assoluto)	Impegni per Macroaggregato 2.3 "Contributi agli investimenti" / popolazione residente (al 1° gennaio dell'esercizio di riferimento o, se non disponibile, al 1° gennaio dell'ultimo anno disponibile)	0,00
7.4 Investimenti complessivi procapite (in valore assoluto)	Impegni per Macroaggregati 2.2 "Investimenti fissi lordi e acquisto di terreni" e 2.3 "Contributi agli investimenti" / popolazione residente (al 1° gennaio dell'esercizio di riferimento o, se non disponibile, al 1° gennaio dell'ultimo anno disponibile)	217,37
7.5 Quota investimenti complessivi finanziati dal risparmio corrente	Margine corrente di competenza/[Impegni + relativi FPV (Macroaggregato 2.2 "Investimenti fissi lordi e acquisto di terreni" + Macroaggregato 2.3 "Contributi agli investimenti")] (9)	98,65
7.6 Quota investimenti complessivi finanziati dal saldo positivo delle partite finanziarie	Saldo positivo delle partite finanziarie ([Impegni + relativi FPV (Macroaggregato 2.2 "Investimenti fissi lordi e acquisto di terreni" + Macroaggregato 2.3 "Contributi agli investimenti")](9)	0,00
7.7 Quota investimenti complessivi finanziati da debito	Accertamenti (Titolo 6"Accensione prestiti" - Categoria 6.02.02 "Anticipazioni" - Categoria 6.03.03 "Accensione prestiti a seguito di escussione di garanzie" - Accensioni di prestiti da rinegoziazioni) / ([Impegni + relativi FPV (Macroaggregato 2.2 "Investimenti fissi lordi e acquisto di terreni" + Macroaggregato 2.3 "Contributi agli investimenti")](9)	0,00

**Piano degli indicatori di bilancio  
Indicatori Sintetici  
Rendiconto esercizio 2018**

TIPOLOGIA INDICATORE	DEFINIZIONE	VALORE INDICATORE 2018
<b>8 Analisi dei residui</b>		
8.1 Incidenza nuovi residui passivi di parte corrente su stock residui passivi correnti	Totale residui passivi titolo 1 di competenza dell'esercizio / Totale residui passivi titolo 1 al 31 dicembre	44,81
8.2 Incidenza nuovi residui passivi in c/capitale su stock residui passivi in conto capitale al 31 dicembre	Totale residui passivi titolo 2 di competenza dell'esercizio/ Totale residui titolo 2 al 31 dicembre	36,12
8.3 Incidenza nuovi residui passivi per incremento attività finanziarie su stock residui passivi per incremento attività finanziarie al 31 dicembre	Totale residui passivi titolo 3 di competenza dell'esercizio / Totale residui passivi titolo 3 al 31 dicembre	0,00
8.4 Incidenza nuovi residui attivi di parte corrente su stock residui attivi di parte corrente	Totale residui attivi titoli 1,2,3 di competenza dell'esercizio / Totale residui attivi titoli 1, 2 e 3 al 31 dicembre	43,99
8.5 Incidenza nuovi residui attivi in c/capitale su stock residui attivi in c/capitale	Totale residui attivi titolo 4 di competenza dell'esercizio / Totale residui attivi titolo 4 al 31 dicembre	7,21
8.6 Incidenza nuovi residui attivi per riduzione di attività finanziarie su stock residui attivi per riduzione di attività finanziarie	Totale residui attivi titolo 5 di competenza dell'esercizio / Totale residui attivi titolo 5 al 31 dicembre	0,00
<b>9 Smantimento debiti non finanziari</b>		
9.1 Smantimento debiti commerciali nati nell'esercizio	Pagamenti di competenza (Macroaggregati 1.3 "Acquisto di beni e servizi" + 2.2 "Investimenti fissi lordi e acquisto di terreni") / Impegni di competenza (Macroaggregati 1.3 "Acquisto di beni e servizi" + 2.2 "Investimenti fissi lordi e acquisto di terreni")	81,35
9.2 Smantimento debiti commerciali nati negli esercizi precedenti	Pagamenti c/residui (Macroaggregati 1.3 "Acquisto di beni e servizi" + 2.2 "Investimenti fissi lordi e acquisto di terreni") / stock residui al 1° gennaio (Macroaggregati 1.3 "Acquisto di beni e servizi" + 2.2 "Investimenti fissi lordi e acquisto di terreni")	65,79
9.3 Smantimento debiti verso altre amministrazioni pubbliche nati nell'esercizio	Pagamenti di competenza [Trasferimenti correnti a Amministrazioni Pubbliche (U.1.04.01.00.000) + Trasferimenti di tributi (U.1.05.00.00.000) + Fondi perequativi (U.1.06.00.00.000) + Contributi agli investimenti a Amministrazioni pubbliche (U.2.03.01.00.000) + Altri trasferimenti in conto capitale (U.2.04.01.00.000 + U.2.04.11.00.000 + U.2.04.16.00.000 + U.2.04.21.00.000)] /	100,00

**Piano degli indicatori di bilancio  
Indicatori Sintetici  
Rendiconto esercizio 2018**

TIPOLOGIA INDICATORE	DEFINIZIONE	VALORE INDICATORE 2018
9.4	Impegni di competenza [Trasferimenti correnti a Amministrazioni Pubbliche (U.1.04.01.00.000) + Trasferimenti di tributi (U.1.05.00.00.000) + Fondi perequativi (U.1.06.00.00.000) + Contributi agli investimenti a Amministrazioni pubbliche (U.2.03.01.00.000) + Altri trasferimenti in conto capitale (U.2.04.01.00.000 + U.2.04.11.00.000 + U.2.04.15.00.000 + U.2.04.21.00.000)]  Pagamenti in c/residui [Trasferimenti correnti a Amministrazioni Pubbliche (U.1.04.01.00.000) + Trasferimenti di tributi (U.1.05.00.00.000) + Fondi perequativi (U.1.06.00.00.000) + Contributi agli investimenti a Amministrazioni pubbliche (U.2.03.01.00.000) + Altri trasferimenti in conto capitale (U.2.04.01.00.000 + U.2.04.11.00.000 + U.2.04.15.00.000 + U.2.04.21.00.000)] / stock residui al 1° gennaio [Trasferimenti correnti a Amministrazioni Pubbliche (U.1.04.01.00.000) + Trasferimenti di tributi (U.1.05.00.00.000) + Fondi perequativi (U.1.06.00.00.000) + Contributi agli investimenti a Amministrazioni pubbliche (U.2.03.01.00.000) + Altri trasferimenti in conto capitale (U.2.04.01.00.000 + U.2.04.11.00.000 + U.2.04.15.00.000 + U.2.04.21.00.000)]	29,98
9.5	Giorni effettivi intercorrenti tra la data di scadenza della fattura o richiesta equivalente di pagamento e la data di pagamento ai fornitori moltiplicata per l'importo dovuto, rapportata alla somma degli importi pagati nel periodo di riferimento	-9,98
<b>10</b>	<b>Debiti finanziari</b>	
10.1	Incidenza estinzioni anticipate debiti finanziari	0,00
10.2	Incidenza estinzioni ordinarie debiti finanziari	0,00
10.3	Sostenibilità debiti finanziari	5,04
10.4	Indebitamento procapite (in valore assoluto)	0,00

**Piano degli indicatori di bilancio  
Indicatori Sintetici  
Rendiconto esercizio 2018**

TIPOLOGIA INDICATORE	DEFINIZIONE	VALORE INDICATORE 2018
<b>11</b>	<b>Composizione dell'avanzo di amministrazione (4)</b>	
11.1	Incidenza quota libera di parte corrente nell'avanzo	28,92
11.2	Incidenza quota libera in c/capitale nell'avanzo	3,88
11.3	Incidenza quota accantonata nell'avanzo	59,73
11.4	Incidenza quota vincolata nell'avanzo	7,46
<b>12</b>	<b>Disavanzo di amministrazione</b>	
12.1	Quota disavanzo ripianato nell'esercizio	0,00
12.2	Incremento del disavanzo rispetto all'esercizio precedente	0,00
12.3	Sostenibilità patrimoniale del disavanzo	0,00
12.4	Sostenibilità disavanzo effettivamente a carico dell'esercizio	0,00
<b>13</b>	<b>Debiti fuori bilancio</b>	
13.1	Debiti riconosciuti e finanziati	1,63
13.2	Debiti in corso di riconoscimento	0,00
13.3	Debiti riconosciuti e in corso di finanziamento	0,00

**Piano degli indicatori di bilancio**  
**Indicatori Sintetici**  
**Rendiconto esercizio 2018**

TIPOLOGIA INDICATORE	DEFINIZIONE	VALORE INDICATORE 2018
<b>14 Utilizzo del FPV</b>		
<b>14.1</b> Utilizzo del FPV	(Fondo pluriennale vincolato corrente e capitale iscritto in entrata del bilancio - Quota del fondo pluriennale vincolato corrente e capitale non utilizzata nel corso dell'esercizio e rinviata agli esercizi successivi) / Fondo pluriennale vincolato corrente e capitale iscritto in entrata nel bilancio (Per il FPV riferirsi ai valori riportati nell'allegato del rendiconto concernente il FPV, totale delle colonne a) e c)	52,73
<b>15 Partite di giro e conto terzi</b>		
<b>15.1</b> Incidenza partite di giro e conto terzi in entrata	Totale accertamenti Entrate per conto terzi e partite di giro / Totale accertamenti primi tre titoli delle entrate (al netto delle operazioni riguardanti la gestione della cassa vincolata)	12,70
<b>15.2</b> Incidenza partite di giro e conto terzi in uscita	Totale impegni Uscite per conto terzi e partite di giro / Totale impegni del titolo I della spesa (al netto delle operazioni riguardanti la gestione della cassa vincolata)	15,28

(1) Il Patrimonio Netto è pari alla Lettera A) dello stato patrimoniale passivo. Gli enti locali delle Autonomie speciali che adottano il DLgs 118/2011 a decorrere dal 2016 e gli enti locali con inferiore a 5.000 abitanti elaborano l'indicatore a decorrere dal 2017.

(2) Il debito da finanziamento è pari alla Lettera D1 dello stato patrimoniale passivo. Gli enti locali delle Autonomie speciali che adottano il DLgs 118/2011 a decorrere dal 2016 e gli enti locali con popolazione inferiore a 5.000 abitanti elaborano l'indicatore a decorrere dal 2017.

(3) Indicatore da rappresentare solo in caso di disavanzo di amministrazione. Il disavanzo di amministrazione è pari alla lettera E dell'allegato al rendiconto riguardante il risultato di amministrazione dell'esercizio di riferimento.

(4) Da compilare solo se la voce E, dell'allegato al rendiconto concernente il risultato di amministrazione è positivo o pari a 0

(5) La quota libera di parte corrente del risultato di amministrazione è pari alla voce E riportata nell'allegato a) al rendiconto. Il risultato di amministrazione è pari alla lettera A del predetto allegato a)

(6) La quota libera in c/capitale del risultato di amministrazione è pari alla voce D riportata nell'allegato a) al rendiconto. Il risultato di amministrazione è pari alla lettera A riportata nel predetto allegato a).

(7) La quota accantonata del risultato di amministrazione è pari alla voce B riportata nell'allegato a) al rendiconto. Il risultato di amministrazione è pari alla lettera A del predetto allegato a).

(8) La quota vincolata del risultato di amministrazione è pari alla voce C riportata nell'allegato a) al rendiconto. Il risultato di amministrazione è pari alla lettera A riportata nel predetto allegato a).

(9) Indicare al numeratore solo la quota del finanziamento destinata alla copertura di investimenti, e al denominatore escludere gli investimenti che, nell'esercizio, sono finanziati dal FPV.

**Piano degli indicatori di bilancio**  
**Indicatori analitici concernenti la composizione delle entrate e l'effettiva capacità di riscossione**  
**Rendiconto esercizio 2018**

Titolo Tipologia	Denominazione	Composizione delle entrate (dati percentuali)				Percentuale di riscossione				
		Previsioni iniziali competenza/ totale previsioni iniziali competenza	Previsioni definitive competenza/ totale previsioni definitive competenza	Accertamenti/ Totale Accertamenti	% di riscossione prevista nel bilancio di previsione iniziale: Previsioni iniziali cassa/ (previsioni iniziali competenza + residui)	% di riscossione prevista nelle previsioni definitive cassa/ (previsioni definitive competenza + residui)	% di riscossione complessiva: (Riscossioni c/comp + Riscossioni c/residui) / (Accertamenti + residui definitivi iniziali)	% di riscossione del crediti esigibili nell'esercizio: Riscossioni c/comp/ Accertamenti di competenza	% di riscossione dei crediti esigibili negli esercizi precedenti: Riscossioni c/residui/ residui definitivi iniziali	
<b>TITOLO 1:</b>	<b>Entrate correnti di natura tributaria, contributiva e perequativa</b>									
10101	Tipologia 101: Imposte, tasse e proventi assimilati	7,29	6,95	19,10	74,48	73,92	59,15	77,21	26,31	
10104	Tipologia 104: Compartecipazioni di tributi	0,00	0,00	0,00	0,00	0,00	0,00	-0,00	0,00	
10301	Tipologia 301: Fondi perequativi da Amministrazioni Centrali	4,45	4,24	11,53	99,96	100,00	100,00	100,00	100,00	
10302	Tipologia 302: Fondi perequativi della Regione o Provincia autonoma	0,00	0,00	0,00	0,00	0,00	0,00	0,00	0,00	
<b>10000</b>	<b>Totale TITOLO 1: Entrate correnti di natura tributaria, contributiva e perequativa</b>	<b>11,74</b>	<b>11,19</b>	<b>30,63</b>	<b>81,68</b>	<b>81,42</b>	<b>70,85</b>	<b>85,79</b>	<b>28,66</b>	
<b>TITOLO 2:</b>	<b>Trasferimenti correnti</b>									
20101	Tipologia 101: Trasferimenti correnti da Amministrazioni pubbliche	22,21	21,57	46,01	85,16	87,04	94,45	99,17	79,77	
20102	Tipologia 102: Trasferimenti correnti da Famiglie	0,00	0,00	0,00	0,00	0,00	0,00	0,00	0,00	
20103	Tipologia 103: Trasferimenti correnti da imprese	0,00	0,00	0,00	0,00	0,00	0,00	0,00	0,00	
20104	Tipologia 104: Trasferimenti correnti da Istituzioni Sociali Private	0,00	0,00	0,00	0,00	0,00	0,00	0,00	0,00	
20105	Tipologia 105: Trasferimenti correnti dall'Unione Europea e dal Resto del Mondo	0,00	0,00	0,00	0,00	0,00	0,00	0,00	0,00	
<b>20000</b>	<b>Totale TITOLO 2: Trasferimenti correnti</b>	<b>22,21</b>	<b>21,57</b>	<b>46,01</b>	<b>85,16</b>	<b>87,04</b>	<b>94,45</b>	<b>99,17</b>	<b>79,77</b>	
<b>TITOLO 3:</b>	<b>Entrate extratributarie</b>									
30100	Tipologia 100: Vendita di beni e servizi e proventi derivanti dalla gestione dei beni	1,95	1,99	5,15	67,99	71,00	26,39	9,52	49,96	
30200	Tipologia 200: Proventi derivanti dall'attività di controllo e repressione delle irregolarità e degli illeciti	0,01	0,01	0,01	100,00	100,00	5,59	0,00	21,74	
30300	Tipologia 300: Interessi attivi	0,01	0,01	0,00	100,00	100,00	96,99	96,93	100,00	
30400	Tipologia 400: Altre entrate da redditi da capitale	0,00	0,00	0,00	0,00	0,00	0,00	0,00	0,00	
30500	Tipologia 500: Rimborsi e altre entrate correnti	0,87	0,99	1,72	100,00	100,00	78,96	89,78	1,08	
<b>30000</b>	<b>Totale TITOLO 3: Entrate extratributarie</b>	<b>2,84</b>	<b>2,99</b>	<b>6,89</b>	<b>75,31</b>	<b>78,14</b>	<b>35,90</b>	<b>29,60</b>	<b>46,95</b>	

**Piano degli indicatori di bilancio**  
**Indicatori analitici concernenti la composizione delle entrate e l'effettiva capacità di riscossione**  
**Rendiconto esercizio 2018**

Titolo Tipologia	Denominazione	Composizione delle entrate (dati percentuali)				Percentuale di riscossione			
		Previsioni iniziali competenza/ totale previsioni iniziali competenza	Previsioni definitive competenza/ totale previsioni definitive competenza	Accertamenti/ Totale Accertamenti	% di riscossione prevista nel bilancio di previsione iniziale: Previsioni iniziali cassa/ (previsioni iniziali competenza + residui)	% di riscossione prevista nelle previsioni definitive: Previsioni definitive cassa/ (previsioni definitive competenza + residui)	% di riscossione complessiva: (Riscossioni c/comp+ Riscossioni c/residui)/ (Accertamenti + residui definitivi iniziali)	% di riscossione dei crediti esigibili nell'esercizio: Riscossioni c/comp/ Accertamenti di competenza	% di riscossione dei crediti esigibili negli esercizi precedenti: Riscossioni c/residui/ residui definitivi iniziali
<b>TITOLO 4:</b>	<b>Entrate in conto capitale</b>								
40100	Tipologia 100: Tributi in conto capitale	0,00	0,00	0,00	0,00	0,00	0,00	0,00	0,00
40200	Tipologia 200: Contributi agli investimenti	19,56	19,62	4,40	100,00	100,00	100,00	100,00	0,00
40300	Tipologia 300: Altri trasferimenti in conto capitale	16,21	18,17	0,98	100,00	100,00	40,75	0,00	42,49
40400	Tipologia 400: Entrate da alienazione di beni materiali e immateriali	0,01	0,01	0,05	100,00	100,00	12,50	12,50	0,00
40500	Tipologia 500: Altre entrate in conto capitale	0,05	0,18	0,45	100,00	100,00	100,00	100,00	0,00
<b>40000</b>	<b>Totale TITOLO 4: Entrate in conto capitale</b>	<b>35,83</b>	<b>37,98</b>	<b>5,87</b>	<b>100,00</b>	<b>100,00</b>	<b>50,73</b>	<b>82,67</b>	<b>42,49</b>
<b>TITOLO 5:</b>	<b>Entrate da riduzione di attività finanziarie</b>								
50100	Tipologia 100: Alienazione di attività finanziarie	0,00	0,00	0,00	0,00	0,00	0,00	0,00	0,00
50200	Tipologia 200: Riscossione crediti di breve termine	0,00	0,00	0,00	0,00	0,00	0,00	0,00	0,00
50300	Tipologia 300: Riscossione crediti di medio-lungo termine	0,00	0,00	0,00	0,00	0,00	0,00	0,00	0,00
50400	Tipologia 400: Altre entrate per riduzione di attività finanziarie	0,00	0,00	0,00	0,00	0,00	0,00	0,00	0,00
<b>50000</b>	<b>Totale TITOLO 5: Entrate da riduzione di attività finanziarie</b>	<b>0,00</b>	<b>0,00</b>	<b>0,00</b>	<b>0,00</b>	<b>0,00</b>	<b>0,00</b>	<b>0,00</b>	<b>0,00</b>
<b>TITOLO 6:</b>	<b>Accensione Prestiti</b>								
60100	Tipologia 100: Emissione di titoli obbligazionari	0,00	0,00	0,00	0,00	0,00	0,00	0,00	0,00
60200	Tipologia 200: Accensione prestiti a breve termine	0,00	0,00	0,00	0,00	0,00	0,00	0,00	0,00
60300	Tipologia 300: Accensione mutui e altri finanziamenti a medio lungo termine	0,00	0,00	0,00	100,00	100,00	0,00	0,00	0,00
60400	Tipologia 400: Altre forme di indebitamento	0,00	0,00	0,00	0,00	0,00	0,00	0,00	0,00
<b>60000</b>	<b>Totale TITOLO 6: Accensione Prestiti</b>	<b>0,00</b>	<b>0,00</b>	<b>0,00</b>	<b>100,00</b>	<b>100,00</b>	<b>0,00</b>	<b>0,00</b>	<b>0,00</b>
<b>TITOLO 7:</b>	<b>Anticipazioni da istituto tesoriere/cassiere</b>								
70100	Tipologia 100: Anticipazioni da istituto tesoriere/cassiere	7,06	6,72	0,00	100,00	100,00	0,00	0,00	0,00
<b>70000</b>	<b>Totale TITOLO 7: Anticipazioni da istituto tesoriere/cassiere</b>	<b>7,06</b>	<b>6,72</b>	<b>0,00</b>	<b>100,00</b>	<b>100,00</b>	<b>0,00</b>	<b>0,00</b>	<b>0,00</b>





**Piano degli indicatori di bilancio**  
**Indicatori analitici concernenti la composizione delle spese per missioni e programmi**  
**Rendiconto esercizio 2018**

MISSIONI E PROGRAMMI		COMPOSIZIONE DELLE SPESE PER MISSIONI E PROGRAMMI											
		Previsioni Iniziali					Previsioni definitive					Dati di rendiconto	
		Incidenza Missioni/Programmi: Previsioni stanziamento/ totale previsioni missioni	di cui Incidenza FPV: stanziamento FPV/ Previsione FPV totale	Incidenza Missioni/Programmi: Previsioni stanziamento/ totale previsioni missioni	di cui Incidenza FPV: Previsioni stanziamento FPV/ Previsione FPV totale	Incidenza Missione programma: (Impegni + FPV)/(Totale impegni + Totale FPV)	di cui incidenza FPV: FPV / Totale FPV	di cui incidenza economie di spesa: Economie di competenza/ Totale Economie di competenza					
Missione 01 Servizi istituzionali, generali e di gestione	01	Organi istituzionali	0,90	0,00	1,23	0,00	1,88	0,00	0,00	0,88			
	02	Segreteria generale	4,00	0,00	4,10	8,85	9,62	8,85	1,11				
	03	Gestione economica, finanziaria, programmazione e provveditorato	1,61	0,00	1,43	0,00	3,32	0,00	0,40				
	04	Gestione delle entrate tributarie e servizi fiscali	0,40	0,00	0,36	0,00	0,90	0,00	0,07				
	05	Gestione dei beni demaniali e patrimoniali	0,02	0,00	0,02	0,00	0,05	0,00	0,01				
	06	Ufficio tecnico	1,94	0,00	1,62	0,00	3,77	0,00	0,45				
	07	Elezioni e consultazioni popolari - Anagrafe e stato civile	0,21	0,00	0,23	0,00	0,59	0,00	0,03				
	08	Statistica e sistemi informativi	0,00	0,00	0,00	0,00	0,00	0,00	0,00				
	09	Assistenza tecnico-amministrativa agli enti locali	0,00	0,00	0,00	0,00	0,00	0,00	0,00				
	10	Risorsa umane	0,00	0,00	0,00	0,00	0,00	0,00	0,00				
	11	Altri servizi generali	4,02	0,00	3,62	0,00	10,04	0,00	0,14				
	<b>TOTALE MISSIONE 01 Servizi istituzionali, generali e di gestione</b>	<b>13,10</b>	<b>0,00</b>	<b>12,61</b>	<b>8,85</b>	<b>30,17</b>	<b>8,85</b>	<b>3,09</b>					
Missione 02 Giustizia	01	Uffici giudiziari	0,00	0,00	0,00	0,00	0,00	0,00	0,00				
	02	Casa circondariale e altri servizi	0,00	0,00	0,00	0,00	0,00	0,00	0,00				
	<b>TOTALE MISSIONE 02 Giustizia</b>	<b>0,00</b>	<b>0,00</b>	<b>0,00</b>	<b>0,00</b>	<b>0,00</b>	<b>0,00</b>	<b>0,00</b>					
Missione 03 Ordine pubblico e sicurezza	01	Polizia locale e amministrativa	0,39	0,00	0,37	0,00	0,95	0,00	0,06				
	02	Sistema integrato di sicurezza urbana	0,00	0,00	0,28	4,17	0,51	4,17	0,16				
	<b>TOTALE MISSIONE 03 Ordine pubblico e sicurezza</b>	<b>0,39</b>	<b>0,00</b>	<b>0,55</b>	<b>4,17</b>	<b>1,45</b>	<b>4,17</b>	<b>0,22</b>					
Missione 04 Istruzione e diritto allo studio	01	Istruzione prescolastica	0,04	0,00	0,06	0,00	0,15	0,00	0,01				
	02	Altri ordini di istruzione non universitaria	6,53	0,00	10,64	73,91	14,03	73,91	8,81				
	04	Istruzione universitaria	0,00	0,00	0,00	0,00	0,00	0,00	0,00				

**Piano degli indicatori di bilancio**  
**Indicatori analitici concernenti la composizione delle spese per missioni e programmi**  
**Rendiconto esercizio 2018**

MISSIONI E PROGRAMMI		COMPOSIZIONE DELLE SPESE PER MISSIONI E PROGRAMMI									
		Previsioni iniziali				Previsioni definitive			Dati di rendiconto		
		Incidenza Missioni/Programmi: Previsioni stanziamento/ totale previsioni missioni	di cui Incidenza FPV: Previsioni stanziamento FPV/ Previsione FPV totale	Incidenza Missioni/Programmi: Previsioni stanziamento/ totale previsioni missioni	di cui Incidenza FPV: Previsioni stanziamento FPV/ Previsione FPV totale	Incidenza Missione programma: (Impegni + FPV)/(Totale impegni + Totale FPV)	di cui incidenza FPV: FPV / Totale FPV	di cui incidenza economie di spesa: Economie di competenza/ Totale Economie di competenza			
Missione 05 Tutela e valorizzazione dei beni e delle attività culturali	05 Istruzione tecnica superiore	0,00	0,00	0,00	0,00	0,00	0,00	0,00	0,00	0,00	0,00
	06 Servizi ausiliari all'istruzione	1,25	0,00	1,02	0,00	2,12	0,00	0,00	0,42	0,00	0,42
	07 Diritto allo studio	9,00	0,00	0,00	0,00	0,00	0,00	0,00	0,00	0,00	0,00
<b>TOTALE MISSIONE 04 Istruzione e diritto allo studio</b>		<b>7,83</b>	<b>0,00</b>	<b>11,72</b>	<b>73,91</b>	<b>16,30</b>	<b>73,91</b>	<b>73,91</b>	<b>9,24</b>	<b>0,00</b>	<b>9,24</b>
Missione 06 Politiche giovanili, sport e tempo libero	01 Valorizzazione dei beni di interesse storico	0,00	0,00	0,04	0,00	0,11	0,00	0,00	0,00	0,00	0,00
	02 Attività culturali e interventi diversi nel settore culturale	1,51	0,00	1,42	0,56	3,23	0,56	0,56	0,43	0,00	0,43
	<b>TOTALE MISSIONE 05 Tutela e valorizzazione dei beni e delle attività culturali</b>	<b>1,51</b>	<b>0,00</b>	<b>1,45</b>	<b>0,56</b>	<b>3,34</b>	<b>0,56</b>	<b>0,56</b>	<b>0,43</b>	<b>0,00</b>	<b>0,43</b>
Missione 07 Turismo	01 Sport e tempo libero	0,04	0,00	0,54	0,00	0,09	0,00	0,00	0,78	0,00	0,78
	02 Giovani	0,00	0,00	0,00	0,00	0,00	0,00	0,00	0,00	0,00	0,00
	<b>TOTALE MISSIONE 06 Politiche giovanili, sport e tempo libero</b>	<b>0,04</b>	<b>0,00</b>	<b>0,54</b>	<b>0,00</b>	<b>0,09</b>	<b>0,00</b>	<b>0,00</b>	<b>0,78</b>	<b>0,00</b>	<b>0,78</b>
Missione 08 Assetto del territorio ed edilizia abitativa	01 Sviluppo e valorizzazione del turismo	0,00	0,00	0,00	0,00	0,00	0,00	0,00	0,00	0,00	0,00
	<b>TOTALE MISSIONE 07 Turismo</b>	<b>0,00</b>	<b>0,00</b>	<b>0,00</b>	<b>0,00</b>	<b>0,00</b>	<b>0,00</b>	<b>0,00</b>	<b>0,00</b>	<b>0,00</b>	<b>0,00</b>
	01 Urbanistica e assetto del territorio	0,56	0,00	2,95	2,27	4,83	2,27	4,83	1,93	0,00	1,93
Missione 09 Sviluppo sostenibile e tutela del territorio e dell'ambiente	02 Edilizia residenziale pubblica e locale e piani di edilizia economico-popolare	0,00	0,00	0,00	0,00	0,00	0,00	0,00	0,00	0,00	0,00
	<b>TOTALE MISSIONE 08 Assetto del territorio ed edilizia abitativa</b>	<b>0,56</b>	<b>0,00</b>	<b>2,95</b>	<b>2,27</b>	<b>4,83</b>	<b>2,27</b>	<b>4,83</b>	<b>1,93</b>	<b>0,00</b>	<b>1,93</b>
	01 Difesa del suolo	0,00	0,00	0,00	0,00	0,00	0,00	0,00	0,00	0,00	0,00
Missione 09 Sviluppo sostenibile e tutela del territorio e dell'ambiente	02 Tutela, valorizzazione e recupero ambientale	0,02	0,00	0,02	0,00	0,02	0,00	0,02	0,02	0,00	0,02
	03 Rifiuti	2,93	0,00	2,59	0,00	6,71	0,00	6,71	0,36	0,00	0,36
	04 Servizio idrico integrato	13,26	0,00	12,68	0,00	4,56	0,00	4,56	17,09	0,00	17,09
	05 Aree protette, parchi naturali, protezione naturalistica e	0,00	0,00	0,00	0,00	0,00	0,00	0,00	0,00	0,00	0,00



**Piano degli indicatori di bilancio**  
**Indicatori analitici concernenti la composizione delle spese per missioni e programmi**  
**Rendiconto esercizio 2018**

COMPOSIZIONE DELLE SPESE PER MISSIONI E PROGRAMMI									
MISSIONI E PROGRAMMI	Previsioni Iniziali			Previsioni definitive			Dati di rendiconto		
	Incidenza Missioni/Programmi: Previsioni stanziamento/ totale previsioni missioni	di cui Incidenza FPV: Previsioni stanziamento FPV/ Previsione FPV totale	Incidenza Missioni/Programmi: Previsioni stanziamento/ totale previsioni missioni	di cui Incidenza FPV: Previsioni stanziamento FPV/ Previsione FPV totale	Incidenza Missioni programma: (impegni + FPV)/(Totale impegni + Totale FPV)	di cui incidenza FPV: FPV / Totale FPV	di cui incidenza economie di spesa: Economie di competenza/ Totale Economie di competenza		
MISSIONE 13 Tutela della salute	08	Cooperazione e associazionismo	9,91	0,00	8,81	0,00	14,59	0,00	5,68
	09	Servizio necroscopico e cimiteriale	0,05	0,00	0,14	0,00	0,29	0,00	0,06
	<b>TOTALE MISSIONE 13</b>		<b>10,25</b>	<b>0,00</b>	<b>9,29</b>	<b>0,00</b>	<b>15,14</b>	<b>0,00</b>	<b>6,12</b>
MISSIONE 14 Sviluppo economico e competitività	01	Servizio sanitario regionale - finanziamento ordinario corrente per la garanzia dei LEA	0,00	0,00	0,00	0,00	0,00	0,00	0,00
	02	Servizio sanitario regionale - finanziamento aggiuntivo corrente per livelli di assistenza superiori al LEA	0,00	0,00	0,00	0,00	0,00	0,00	0,00
	03	Servizio sanitario regionale - finanziamento aggiuntivo corrente per la copertura dello squilibrio di bilancio corrente	0,00	0,00	0,00	0,00	0,00	0,00	0,00
	04	Servizio sanitario regionale - ripiano di disavanzi sanitari relativi ad esercizi pregressi	0,00	0,00	0,00	0,00	0,00	0,00	0,00
	05	Servizio sanitario regionale - investimenti sanitari	0,00	0,00	0,00	0,00	0,00	0,00	0,00
	06	Servizio sanitario regionale - restituzione maggiori gettiti SSN	0,00	0,00	0,00	0,00	0,00	0,00	0,00
	07	Ulteriori spese in materia sanitaria	0,00	0,00	0,02	0,00	0,00	0,00	0,03
<b>TOTALE MISSIONE 14</b>		<b>0,00</b>	<b>0,00</b>	<b>0,02</b>	<b>0,00</b>	<b>0,00</b>	<b>0,00</b>	<b>0,03</b>	
MISSIONE 15 Sviluppo economico e competitività	01	Industria, PMI e Artigianato	0,00	0,00	0,00	0,00	0,00	0,00	0,00
	02	Commercio - reti distributive - tutela dei consumatori	0,01	0,00	0,01	0,00	0,00	0,00	0,01
	03	Ricerca e innovazione	0,00	0,00	0,00	0,00	0,00	0,00	0,00
	04	Reti e altri servizi di pubblica utilità	0,01	0,00	0,01	0,00	0,00	0,00	0,01
<b>TOTALE MISSIONE 15</b>		<b>0,02</b>	<b>0,00</b>	<b>0,02</b>	<b>0,00</b>	<b>0,00</b>	<b>0,00</b>	<b>0,03</b>	

**Piano degli indicatori di bilancio**  
**Indicatori analitici concernenti la composizione delle spese per missioni e programmi**  
**Rendiconto esercizio 2018**

MISSIONI E PROGRAMMI		COMPOSIZIONE DELLE SPESE PER MISSIONI E PROGRAMMI									
		Previsioni Iniziali				Previsioni definitive			Dati di rendiconto		
		Incidenza Missioni/Programmi: Previsioni stanziamento/ totale previsioni missioni	di cui Incidenza FPV: Previsioni stanziamento FPV/ Previsione FPV totale	Incidenza Missioni/Programmi: Previsioni stanziamento/ totale previsioni missioni	di cui Incidenza FPV: Previsioni stanziamento FPV/ Previsione FPV totale	Incidenza Missioni programmate: (impegni + FPV)/(Totale impegni + Totale FPV)	di cui incidenza FPV: FPV / Totale FPV	di cui incidenza economie di spesa: Economie di competenza/ Totale Economie di competenza			
Missione 15 Politiche per il lavoro e la formazione professionale	01	0,00	0,00	0,00	0,00	0,00	0,00	0,00	0,00	0,00	
	02	0,00	0,00	0,00	0,00	0,00	0,00	0,00	0,00	0,00	
	03	0,00	0,00	0,00	0,00	0,00	0,00	0,00	0,00	0,00	
<b>TOTALE MISSIONE 15 Politiche per il lavoro e la formazione professionale</b>		<b>0,00</b>	<b>0,00</b>	<b>0,00</b>	<b>0,00</b>	<b>0,00</b>	<b>0,00</b>	<b>0,00</b>	<b>0,00</b>	<b>0,00</b>	
Missione 16 Agricoltura, politiche agroalimentari e pesca	01	0,00	0,00	0,00	0,00	0,00	0,00	0,00	0,00	0,00	
	02	0,00	0,00	0,00	0,00	0,00	0,00	0,00	0,00	0,00	
<b>TOTALE MISSIONE 16 Agricoltura, politiche agroalimentari e pesca</b>		<b>0,00</b>	<b>0,00</b>	<b>0,00</b>	<b>0,00</b>	<b>0,00</b>	<b>0,00</b>	<b>0,00</b>	<b>0,00</b>	<b>0,00</b>	
Missione 17 Energia e diversificazione delle fonti energetiche	01	18,90	0,00	16,45	10,24	1,04	10,24	10,24	10,24	24,80	
	<b>TOTALE MISSIONE 17 Energia e diversificazione delle fonti energetiche</b>		<b>18,90</b>	<b>0,00</b>	<b>16,45</b>	<b>10,24</b>	<b>1,04</b>	<b>10,24</b>	<b>10,24</b>	<b>10,24</b>	<b>24,80</b>
Missione 18 Relazioni con le altre autonomie territoriali e locali	01	0,00	0,00	0,00	0,00	0,00	0,00	0,00	0,00	0,00	
	<b>TOTALE MISSIONE 18 Relazioni con le altre autonomie territoriali e locali</b>		<b>0,00</b>	<b>0,00</b>	<b>0,00</b>	<b>0,00</b>	<b>0,00</b>	<b>0,00</b>	<b>0,00</b>	<b>0,00</b>	<b>0,00</b>
Missione 19 Relazioni internazionali	01	0,00	0,00	0,00	0,00	0,00	0,00	0,00	0,00	0,00	
	<b>TOTALE MISSIONE 19 Relazioni internazionali</b>		<b>0,00</b>	<b>0,00</b>	<b>0,00</b>	<b>0,00</b>	<b>0,00</b>	<b>0,00</b>	<b>0,00</b>	<b>0,00</b>	<b>0,00</b>
Missione 20 Fondi e accantonamenti	01	0,19	0,00	0,19	0,00	0,00	0,00	0,00	0,00	0,30	
	02	1,08	0,00	0,94	0,00	0,00	0,00	0,00	0,00	1,45	
	03	0,00	0,00	0,00	0,00	0,00	0,00	0,00	0,00	0,00	
<b>TOTALE MISSIONE 20 Fondi e accantonamenti</b>		<b>1,27</b>	<b>0,00</b>	<b>1,13</b>	<b>0,00</b>	<b>0,00</b>	<b>0,00</b>	<b>0,00</b>	<b>0,00</b>	<b>1,75</b>	
Missione 50 Debito pubblico	01	0,45	0,00	0,40	0,00	0,00	0,00	1,12	0,00	0,00	
	02	1,13	0,00	0,96	0,00	2,80	0,00	0,00	0,00	0,00	

**Piano degli indicatori di bilancio**  
**Indicatori analitici concernenti la composizione delle spese per missioni e programmi**  
**Rendiconto esercizio 2018**

MISSIONI E PROGRAMMI		COMPOSIZIONE DELLE SPESE PER MISSIONI E PROGRAMMI											
		Previsioni Iniziali					Previsioni definitive					Dati di rendiconto	
		Incidenza Missioni/Programmi: Previsioni stanziamento/ totale previsioni missioni	di cui Incidenza FPV: Previsioni stanziamento FPV/ Previsione FPV totale	Incidenza Missioni/Programmi: Previsioni stanziamento/ totale previsioni missioni	di cui Incidenza FPV: Previsioni stanziamento FPV/ Previsione FPV totale	Incidenza Missione programma: (Impegni + FPV)/(Totale Impegni + Totale FPV)	di cui Incidenza FPV: FPV / Totale FPV	di cui incidenza economie di spesa: Economie di competenza/ Totale Economie di competenza					
<b>TOTALE MISSIONE 50 Debito pubblico</b>	<b>1,59</b>	<b>0,00</b>	<b>1,38</b>	<b>0,00</b>	<b>3,92</b>	<b>0,00</b>	<b>0,00</b>	<b>0,00</b>	<b>0,00</b>	<b>0,00</b>	<b>0,00</b>		
Missione 60 Anticipazioni finanziarie	7,06	0,00	6,14	0,00	0,00	0,00	0,00	0,00	0,00	0,00	9,47		
<b>TOTALE MISSIONE 60 Anticipazioni finanziarie</b>	<b>7,06</b>	<b>0,00</b>	<b>6,14</b>	<b>0,00</b>	<b>0,00</b>	<b>0,00</b>	<b>0,00</b>	<b>0,00</b>	<b>0,00</b>	<b>0,00</b>	<b>9,47</b>		
Missione 99 Servizi per conto terzi	20,32	0,00	17,86	0,00	10,13	0,00	0,00	0,00	0,00	0,00	22,06		
02 Anticipazioni per il finanziamento del sistema sanitario nazionale	0,00	0,00	0,00	0,00	0,00	0,00	0,00	0,00	0,00	0,00	0,00		
<b>TOTALE MISSIONE 99 Servizi per conto terzi</b>	<b>20,32</b>	<b>0,00</b>	<b>17,86</b>	<b>0,00</b>	<b>10,13</b>	<b>0,00</b>	<b>0,00</b>	<b>0,00</b>	<b>0,00</b>	<b>0,00</b>	<b>22,06</b>		

**Piano degli indicatori di bilancio**  
**Indicatori concernenti la capacità di pagare spese per missioni e programmi**  
**Rendiconto esercizio 2018**

MISSIONI E PROGRAMMI		CAPACITA' DI PAGARE SPESE NEL CORSO DELL'ESERCIZIO 2018 (dati percentuali)					
		Capacità di pagamento nel bilancio di previsione iniziale: Previsioni iniziali cassa/ (residui + previsioni iniziali competenza- FPV )	Capacità di pagamento nelle previsioni definitive: Previsioni definitive cassa/ (residui + previsioni definitive competenza- FPV )	Capacità di pagamento a consuntivo: (Pagam. c/comp+ Pagam. c/residui y (impegni + residui definitivi iniziali)	Capacità di pagamento delle spese nell'esercizio: Pagam. c/comp/ Impegni	Capacità di pagamento delle spese esigibili negli esercizi precedenti: Pagam. c/residui / residui definitivi iniziali	
Missione 01 Servizi istituzionali, generali e di gestione	01	Organi istituzionali	100,00	100,00	94,50	94,12	100,00
	02	Segreteria generale	100,00	100,00	92,59	93,63	87,19
	03	Gestione economica, finanziaria, programmazione e provveditorato	100,00	100,00	94,34	93,69	100,00
	04	Gestione delle entrate tributarie e servizi fiscali	100,00	96,21	91,21	96,71	45,76
	05	Gestione dei beni demaniali e patrimoniali	100,00	100,00	17,92	92,66	1,93
	06	Ufficio tecnico	100,00	100,00	82,31	95,86	1,66
	07	Elezioni e consultazioni popolari - Anagrafe e stato civile	100,00	100,00	57,94	57,75	100,00
	08	Statistica e sistemi informativi	0,00	0,00	0,00	0,00	0,00
	09	Assistenza tecnico-amministrativa agli enti locali	0,00	0,00	0,00	0,00	0,00
	10	Risorse umane	0,00	0,00	0,00	0,00	0,00
	11	Altri servizi generali	100,00	100,00	98,56	99,22	0,00
	<b>TOTALE MISSIONE 01 Servizi istituzionali, generali e di gestione</b>	<b>100,00</b>	<b>99,89</b>	<b>92,04</b>	<b>95,24</b>	<b>63,11</b>	
Missione 02 Giustizia	01	Uffici giudiziari	0,00	0,00	0,00	0,00	0,00
	02	Cassa circondariale e altri servizi	0,00	0,00	0,00	0,00	0,00
	<b>TOTALE MISSIONE 02 Giustizia</b>	<b>0,00</b>	<b>0,00</b>	<b>0,00</b>	<b>0,00</b>	<b>0,00</b>	
Missione 03 Ordine pubblico e sicurezza	01	Polizia locale e amministrativa	100,00	100,00	99,94	99,94	100,00
	02	Sistema integrato di sicurezza urbana	0,00	100,00	0,00	0,00	0,00
	<b>TOTALE MISSIONE 03 Ordine pubblico e sicurezza</b>	<b>100,00</b>	<b>100,00</b>	<b>92,07</b>	<b>92,00</b>	<b>100,00</b>	
Missione 04 Istruzione e diritto allo studio	01	Istruzione prescolastica	100,00	100,00	65,87	66,66	63,24
	02	Altri ordini di istruzione non universitaria	100,00	56,08	88,51	95,94	81,79
	04	Istruzione universitaria	0,00	0,00	0,00	0,00	0,00
	05	Istruzione tecnica superiore	0,00	0,00	0,00	0,00	0,00
		<b>TOTALE MISSIONE 04 Istruzione e diritto allo studio</b>	<b>100,00</b>	<b>56,08</b>	<b>88,51</b>	<b>95,94</b>	<b>81,79</b>

**Piano degli indicatori di bilancio**  
**Indicatori concernenti la capacità di pagare spese per missioni e programmi**  
**Rendiconto esercizio 2018**

MISSIONI E PROGRAMMI		CAPACITA' DI PAGARE SPESE NEL CORSO DELL'ESERCIZIO 2018 (dati percentuali)					
		Capacità di pagamento nel bilancio di previsione iniziale: Previsioni iniziali cassa/ (residui +previsioni iniziali competenza- FPV )	Capacità di pagamento nelle previsioni definitive: Previsioni definitive cassa/ (residui +previsioni definitive competenza- FPV )	Capacità di pagamento a consuntivo: (Pagam. c/comp+ Pagam. c/residui ) / (Impegni + residui definitivi iniziali)	Capacità di pagamento delle spese nell'esercizio: Pagam. c/comp/ impegni	Capacità di pagamento delle spese esigibili negli esercizi precedenti: Pagam. c/residui / residui definitivi iniziali	
	06	98,04	100,00	70,58	65,71	100,00	
	07	0,00	0,00	0,00	0,00	0,00	
	<b>TOTALE MISSIONE 04 Istruzione e diritto allo studio</b>	<b>98,82</b>	<b>60,64</b>	<b>85,54</b>	<b>88,14</b>	<b>82,52</b>	
Missione 05 Tutela e valorizzazione dei beni e delle attività culturali	01	0,00	100,00	100,00	100,00	0,00	
	02	100,00	100,00	95,32	96,87	88,59	
	<b>TOTALE MISSIONE 05 Tutela e valorizzazione dei beni e delle attività culturali</b>	<b>100,00</b>	<b>100,00</b>	<b>95,45</b>	<b>96,97</b>	<b>88,59</b>	
Missione 06 Politiche giovanili, sport e tempo libero	01	100,00	100,00	43,63	35,00	100,00	
	02	0,00	0,00	0,00	0,00	0,00	
	<b>TOTALE MISSIONE 06 Politiche giovanili, sport e tempo libero</b>	<b>100,00</b>	<b>100,00</b>	<b>43,63</b>	<b>35,00</b>	<b>100,00</b>	
Missione 07 Turismo	01	0,00	0,00	0,00	0,00	0,00	
	<b>TOTALE MISSIONE 07 Turismo</b>	<b>0,00</b>	<b>0,00</b>	<b>0,00</b>	<b>0,00</b>	<b>0,00</b>	
Missione 08 Assetto del territorio ed edilizia abitativa	01	100,00	76,09	33,35	45,93	13,23	
	02	0,00	0,00	0,00	0,00	0,00	
	<b>TOTALE MISSIONE 08 Assetto del territorio ed edilizia abitativa</b>	<b>100,00</b>	<b>76,09</b>	<b>33,35</b>	<b>45,93</b>	<b>13,23</b>	
Missione 09 Sviluppo sostenibile e tutela del territorio e dell'ambiente	01	0,00	0,00	0,00	0,00	0,00	
	02	100,00	100,00	53,10	27,80	100,00	
	03	100,00	100,00	69,78	93,88	17,12	
	04	99,97	100,00	65,87	90,38	23,31	
	05	0,00	0,00	0,00	0,00	0,00	
	06	0,00	0,00	0,00	0,00	0,00	



**Piano degli indicatori di bilancio**  
**Indicatori concernenti la capacità di pagare spese per missioni e programmi**  
**Rendiconto esercizio 2018**

MISSIONI E PROGRAMMI		CAPACITA' DI PAGARE SPESE NEL CORSO DELL'ESERCIZIO 2018 (dati percentuali)					
		Capacità di pagamento nel bilancio di previsione iniziale: Previsioni iniziali cassa/ (residui +previsioni iniziali competenza- FPV )	Capacità di pagamento nelle previsioni definitive: Previsioni definitive cassa/ (residui + previsioni definitive competenza- FPV )	Capacità di pagamento a consuntivo: (Pagam. c/comp+ Pagam. c/residui ) (Impegni + residui definitivi iniziali)	Capacità di pagamento delle spese nell'esercizio: Pagam. c/comp/ impegni	Capacità di pagamento delle spese esigibili negli esercizi precedenti: Pagam. c/residui / residui definitivi iniziali	
Missione 10 Trasporti e diritto alla mobilità	07 Sviluppo sostenibile territorio montano piccoli Comuni	0,00	0,00	0,00	0,00	0,00	
	08 Qualità dell'aria e riduzione dell'inquinamento	0,00	0,00	0,00	0,00	0,00	
	<b>TOTALE MISSIONE 09 Sviluppo sostenibile e tutela del territorio e dell'ambiente</b>	<b>99,98</b>	<b>100,00</b>	<b>68,11</b>	<b>92,38</b>	<b>20,09</b>	
	01 Trasporto ferroviario	0,00	0,00	0,00	0,00	0,00	
	02 Trasporto pubblico locale	0,00	0,00	0,00	0,00	0,00	
Missione 11 Soccorso civile	03 Trasporto per vie d'acqua	0,00	0,00	0,00	0,00	0,00	
	04 Altre modalità di trasporto	0,00	0,00	0,00	0,00	0,00	
	05 Viabilità e infrastrutture stradali	99,99	100,00	87,08	83,67	100,00	
	<b>TOTALE MISSIONE 10 Trasporti e diritto alla mobilità</b>	<b>99,99</b>	<b>100,00</b>	<b>87,08</b>	<b>83,67</b>	<b>100,00</b>	
	01 Sistema di protezione civile	0,00	100,00	0,00	0,00	0,00	
Missione 12 Diritti sociali, politiche sociali e famiglia	02 Interventi a seguito di calamità naturali	0,00	0,00	0,00	0,00	0,00	
	<b>TOTALE MISSIONE 11 Soccorso civile</b>	<b>0,00</b>	<b>100,00</b>	<b>0,00</b>	<b>0,00</b>	<b>0,00</b>	
	01 Interventi per l'infanzia e i minori e per asili nido	0,00	0,00	0,00	0,00	0,00	
	02 Interventi per la disabilità	0,00	0,00	0,00	0,00	0,00	
	03 Interventi per gli anziani	0,00	0,00	0,00	0,00	0,00	
Missione 13 Diritti sociali, politiche sociali e famiglia	04 Interventi per soggetti a rischio di esclusione sociale	100,00	100,00	100,00	100,00	100,00	
	05 Interventi per le famiglie	0,00	0,00	0,00	0,00	0,00	
	06 Interventi per il diritto alla casa	100,00	100,00	0,00	0,00	0,00	
	07 Programmazione e governo della rete dei servizi socio-sanitari e sociali	100,00	100,00	0,00	0,00	0,00	
	08 Cooperazione e associazionismo	100,00	100,00	94,43	96,10	87,36	
09 Servizio necroscopico e cimiteriale	100,00	100,00	96,65	98,77	85,01		

**Piano degli indicatori di bilancio**  
**Indicatori concernenti la capacità di pagare spese per missioni e programmi**  
**Rendiconto esercizio 2018**

MISSIONI E PROGRAMMI		CAPACITA' DI PAGARE SPESE NEL CORSO DELL'ESERCIZIO 2018 (dati percentuali)					
		Capacità di pagamento nel bilancio di previsione iniziale: Previsioni iniziali cassa/ (residui +previsioni iniziali competenza- FPV )	Capacità di pagamento nelle previsioni definitive: Previsioni definitive cassa/ (residui +previsioni definitive competenza- FPV )	Capacità di pagamento a consuntivo: (Pagam. c/comp+ Pagam. c/residui ) (Impegni + residui definitivi iniziali)	Capacità di pagamento delle spese nell'esercizio: Pagam. c/comp/ Impegni	Capacità di pagamento delle spese esigibili negli esercizi precedenti: Pagam. c/residui / residui definitivi iniziali	
	<b>TOTALE MISSIONE 12 Diritti sociali, politiche sociali e famiglia</b>	<b>100,00</b>	<b>100,00</b>	<b>94,55</b>	<b>96,22</b>	<b>87,35</b>	
Missione 13 Tutela della salute	01 Servizio sanitario regionale - finanziamento ordinario corrente per la garanzia dei LEA	0,00	0,00	0,00	0,00	0,00	0,00
	02 Servizio sanitario regionale - finanziamento aggiuntivo corrente per livelli di assistenza superiori ai LEA	0,00	0,00	0,00	0,00	0,00	0,00
	03 Servizio sanitario regionale - finanziamento aggiuntivo corrente per la copertura dello squilibrio di bilancio corrente	0,00	0,00	0,00	0,00	0,00	0,00
	04 Servizio sanitario regionale - ripiano di disavanzi sanitari/relativi ad esercizi progressi	0,00	0,00	0,00	0,00	0,00	0,00
	05 Servizio sanitario regionale - investimenti sanitari	0,00	0,00	0,00	0,00	0,00	0,00
	06 Servizio sanitario regionale - restituzione maggiori gettitSSN	0,00	0,00	0,00	0,00	0,00	0,00
	07 Ulteriori spese in materia sanitaria	0,00	100,00	0,00	0,00	0,00	0,00
	<b>TOTALE MISSIONE 13 Tutela della salute</b>	<b>0,00</b>	<b>100,00</b>	<b>0,00</b>	<b>0,00</b>	<b>0,00</b>	<b>0,00</b>
Missione 14 Sviluppo economico e competitività	01 Industria, PMI e Artigianato	0,00	0,00	0,00	0,00	0,00	0,00
	02 Commercio - reti distributive - tutela dei consumatori	100,00	100,00	0,00	0,00	0,00	0,00
	03 Ricerca e innovazione	0,00	0,00	0,00	0,00	0,00	0,00
	04 Reti e altri servizi di pubblica utilità	100,00	100,00	0,00	0,00	0,00	0,00
	<b>TOTALE MISSIONE 14 Sviluppo economico e competitività</b>	<b>100,00</b>	<b>100,00</b>	<b>0,00</b>	<b>0,00</b>	<b>0,00</b>	<b>0,00</b>
Missione 15 Politiche per il lavoro e la formazione professionale	01 Servizi per lo sviluppo del mercato del lavoro	0,00	0,00	0,00	0,00	0,00	0,00
	02 Formazione professionale	0,00	0,00	0,00	0,00	0,00	0,00
	03 Sostegno all'occupazione	0,00	0,00	0,00	0,00	0,00	0,00

**Piano degli indicatori di bilancio**  
**Indicatori concernenti la capacità di pagare spese per missioni e programmi**  
**Rendiconto esercizio 2018**

MISSIONI E PROGRAMMI	CAPACITA' DI PAGARE SPESE NEL CORSO DELL'ESERCIZIO 2018 (dati percentuali)					
	Capacità di pagamento nel bilancio di previsione iniziale: Previsioni iniziali cassa/ (residui +previsioni iniziali competenza- FPV )	Capacità di pagamento nelle previsioni definitive: Previsioni definitive cassa/ (residui +previsioni definitive competenza- FPV )	Capacità di pagamento a consuntivo: (Pagam. c/comp+ Pagam. c/residui ) (Impegni + residui definitivi iniziali)	Capacità di pagamento delle spese nell'esercizio: Pagam. c/comp/ Impegni	Capacità di pagamento delle spese esigibili negli esercizi precedenti: Pagam. c/residui / residui definitivi iniziali	
<b>TOTALE MISSIONE 15 Politiche per il lavoro e la formazione professionale</b>	0,00	0,00	0,00	0,00	0,00	0,00
Missione 16 Agricoltura, politiche agroalimentari e pesca						
01 Sviluppo del settore agricolo e del sistema agroalimentare	0,00	0,00	0,00	0,00	0,00	0,00
02 Caccia e pesca	0,00	0,00	0,00	0,00	0,00	0,00
<b>TOTALE MISSIONE 16 Agricoltura, politiche agroalimentari e pesca</b>	0,00	0,00	0,00	0,00	0,00	0,00
Missione 17 Energia e diversificazione delle fonti energetiche						
01 Fonti energetiche	100,00	100,00	0,00	0,00	0,00	0,00
<b>TOTALE MISSIONE 17 Energia e diversificazione delle fonti energetiche</b>	100,00	100,00	0,00	0,00	0,00	0,00
Missione 18 Relazioni con le altre autonomie territoriali e locali						
01 Relazioni finanziarie con le altre autonomie territoriali	0,00	0,00	0,00	0,00	0,00	0,00
<b>TOTALE MISSIONE 18 Relazioni con le altre autonomie territoriali e locali</b>	0,00	0,00	0,00	0,00	0,00	0,00
Missione 19 Relazioni internazionali						
01 Relazioni internazionali e Cooperazione allo sviluppo	0,00	0,00	0,00	0,00	0,00	0,00
<b>TOTALE MISSIONE 19 Relazioni internazionali</b>	0,00	0,00	0,00	0,00	0,00	0,00
Missione 20 Fondi e accantonamenti						
01 Fondo di riserva	100,00	100,00	0,00	0,00	0,00	0,00
02 Fondo crediti di dubbia esigibilità	0,00	0,00	0,00	0,00	0,00	0,00
03 Altri fondi	0,00	0,00	0,00	0,00	0,00	0,00
<b>TOTALE MISSIONE 20 Fondi e accantonamenti</b>	14,91	16,97	0,00	0,00	0,00	0,00
Missione 50 Debito pubblico						
01 Quota interessi ammortamento mutui e prestiti obbligazionari	100,00	100,00	100,00	100,00	100,00	0,00
02 Quota capitale ammortamento mutui e prestiti obbligazionari	100,00	100,00	100,00	100,00	100,00	0,00
<b>TOTALE MISSIONE 50 Debito pubblico</b>	100,00	100,00	100,00	100,00	100,00	0,00

**Piano degli indicatori di bilancio**  
**Indicatori concernenti la capacità di pagare spese per missioni e programmi**  
**Rendiconto esercizio 2018**

MISSIONI E PROGRAMMI		CAPACITA' DI PAGARE SPESE NEL CORSO DELL'ESERCIZIO 2018 (dati percentuali)					
		Capacità di pagamento nel bilancio di previsione iniziale: Previsioni iniziali cassa/ (residui + previsioni iniziali competenza- FPV )	Capacità di pagamento nelle previsioni definitive: Previsioni definitive cassa/ (residui + previsioni definitive competenza- FPV )	Capacità di pagamento a consuntivo: (Pagam. c/comp+ Pagam. c/residui y (impegni + residui definitivi iniziali)	Capacità di pagamento delle spese nell'esercizio: Pagam. c/comp/ impegni	Capacità di pagamento delle spese esigibili negli esercizi precedenti: Pagam. c/residui / residui definitivi iniziali	
Missione 60 Anticipazioni finanziarie	01	Restituzione anticipazione di tesoreria	100,00	100,00	0,00	0,00	0,00
	<b>TOTALE MISSIONE 60 Anticipazioni finanziarie</b>		<b>100,00</b>	<b>100,00</b>	<b>0,00</b>	<b>0,00</b>	<b>0,00</b>
Missione 99 Servizi per conto terzi	01	Servizi per conto terzi - Partite di giro	100,00	100,00	94,37	96,23	62,63
	02	Anticipazioni per il finanziamento del sistema sanitario nazionale	0,00	0,00	0,00	0,00	0,00
	<b>TOTALE MISSIONE 99 Servizi per conto terzi</b>		<b>100,00</b>	<b>100,00</b>	<b>94,37</b>	<b>96,23</b>	<b>62,63</b>

**Piano degli indicatori di bilancio**  
**Quadro sintetico - Rendiconto finanziario - Allegato n. 2**

Macro indicatore di primo livello	Nome indicatore	Calcolo indicatore	Fase di osservazione e unità di misura	Tempo di osservazione	Tipo Spiegazione dell'indicatore	Note											
1 Rigogli, strutturale di bilancio	1.1 Incidenza spesa rigole (risparmio disavanzo, personale e debito) su entrate correnti	In piano disavanzo a carico dell'esercizio (Macroaggregati 1.1 "Ridotto di lavoro dipendente" + pct. 1,02/01,01,000 "IRAP" - PFV entrate concernente il Macroaggregato 1.1 + PFV personale in uscita 1.1 + 1.7 "Ingressi passivi" + Titolo 4. Rimborsi presidi))	Impog./ Accantonamenti (%)	Rendiconto	S	Incidenza spesa rigole (personale e debiti) su entrate correnti											
							2 Entrate correnti	2.1 Incidenza degli accantonamenti di parte corrente sulle previsioni iniziali di parte corrente	Accantonamenti / stanziamenti di competenza competenza (%)	Rendiconto	S	Incidenza degli accantonamenti di parte corrente sulle previsioni iniziali di parte corrente					
													2.2 Incidenza degli accantonamenti di parte corrente sulle previsioni definitive di parte corrente	Accantonamenti / stanziamenti di competenza competenza (%)	Rendiconto	S	Incidenza degli accantonamenti di parte corrente sulle previsioni definitive di parte corrente
2.4 Incidenza degli accantonamenti della entrata proprie sulle previsioni definitive di parte corrente	Stanzamenti definitivi di competenza competenza (%)	Rendiconto	S	Incidenza degli accantonamenti della entrata proprie sulle previsioni definitive di parte corrente													
					2.5 Incidenza degli incassi correnti sulle previsioni iniziali di parte corrente	Incassi / stanziamenti di cassa (%)	Rendiconto	S	Incidenza degli incassi correnti sulle previsioni iniziali di parte corrente								
										2.6 Incidenza degli incassi correnti sulle previsioni definitive di parte corrente	Incassi / stanziamenti di cassa (%)	Rendiconto	S	Incidenza degli incassi correnti sulle previsioni definitive di parte corrente			
															2.7 Incidenza degli incassi della entrata proprie sulle previsioni iniziali di parte corrente	Incassi / stanziamenti di cassa (%)	Rendiconto
2.8 Incidenza degli incassi della entrata proprie sulle previsioni definitive di parte corrente	Incassi / stanziamenti di cassa (%)	Rendiconto	S	Incidenza degli incassi della entrata proprie sulle previsioni definitive di parte corrente													
					3 Anticipazioni dell'istituto beneficiario	3.1 Utilizzo medio	Utilizzo medio	S	Utilizzo medio dell'anticipazione								
										3.2 Anticipazione chiusa solo contabilmente	Anticipazione di competenza all'inizio dell'esercizio successivo / max previsto dalla norma	Rendiconto	S	Livello delle anticipazioni rispetto a quanto previsto dalla normativa vigente (31/12 degli accantonamenti da parte del beneficiario emittente del piano area procedurale).			
															3.3 Anticipazione chiusa solo contabilmente	Anticipazione di competenza all'inizio dell'esercizio successivo / max previsto dalla norma	Rendiconto

Piano degli indicatori di bilancio  
 Quadro sintetico - Rendiconto finanziario - Allegato n. 2

Macro indicatore di primo livello	Nome indicatore	Calcolo indicatore	Fase di osservazione a unità di misura	Tempo di osservazione	Tipo Spiegazione dell'indicatore	Note
4	Spesa di personale	4.1 Incidenza delle spese di personale sulle spese correnti (Macr. 1.1 + Pdc 1.02.01.01 "IRAP" + Ppv personale in uscita 1.1 - Ppv personale in entrata concernente il Macr. 1.1) / (Titolo I - FCDE corrente + Ppv macroaggr. 1.1 - Ppv di entrata concernente il macr. 1.1)	Impegno (%)	Rendiconto	S	Valutazione dell'incidenza della spesa di personale di competenza dell'organo gestore rispetto al costo del lavoro. Entrando in conto il costo del lavoro accantonato nella spesa di personale a competenza dell'Ente, si riconosce il costo del lavoro accantonato in carica di salire, a meno che l'importo dell'operazione sia superiore a quello dell'operazione in cui l'operazione avviene nell'esercizio successivo.
4.3	Incidenza della spesa per personale fissabile	(pdc 1.03.02.01.000 "Cassa di previdenza" + pdc 1.03.02.12.000 "Lavoro fissabile LSV Lavoro interinale specialistico") / (Macr. 1.1 + Pdc 1.02.01.01 "IRAP" + pdc 1.02.01.01.000 "IRAP" + Ppv in uscita concernente il macr. 1.1 - Ppv in entrata macr. 1.1)	Impegno (%)	Rendiconto	S	Indice con cui si evidenzia la parte di spesa di personale fissabile rispetto alle altre spese di personale.
5	Esteriorizzazione dei servizi	5.1 Indicatore di esternalizzazione dei servizi controllati (pdc 0.1.03.02.15.000 "Contratti di servizio pubblico" + pdc 0.1.03.03.01.000 "Trasferimenti correnti a imprese partecipate") / (pdc 0.1.03.03.02.000 "Trasferimenti correnti a altre imprese" + pdc 0.1.03.03.03.000 "Contributi professionali a specialistici")	Impegno / Popolazione residente (€)	Rendiconto	S	Valutazione dell'incidenza della spesa per esternalizzazione dei servizi rispetto al totale della spesa di personale.
6	Interessi passivi	6.3 Incidenza degli interessi passivi sulle anticipazioni sul totale della spesa per interessi passivi (pdc 0.1.07.06.04.000 "Interessi passivi su anticipazioni di tesoreria" + pdc 0.1.07.06.02.000 "Interessi di mora") / (Macr. 1.1 + Pdc 1.02.01.01 "IRAP" + Ppv in uscita concernente il macr. 1.1 - Ppv in entrata macr. 1.1)	Impegno (%)	Rendiconto	S	Valutazione dell'incidenza degli interessi su anticipazioni sul totale della spesa per interessi passivi.
7	Investimenti	7.1 Incidenza investimenti sul totale della spesa corrente e in conto capitale (pdc 0.1.03.03.03.000 "Contributi agli investimenti" + pdc 0.1.03.03.04.000 "Contributi agli investimenti") / (Macr. 1.1 + Pdc 1.02.01.01 "IRAP" + Ppv in uscita concernente il macr. 1.1 - Ppv in entrata macr. 1.1)	Impegno e pagamenti (%)	Rendiconto	S	Valutazione dell'incidenza della spesa per investimenti sul totale della spesa corrente e in conto capitale.

Piano degli indicatori di bilancio  
 Quadro sintetico - Rendiconto finanziario - Allegato n. 2

Macro indicatore di primo livello	Nome indicatore	Calcolo indicatore	Fase di osservazione e unità di misura	Tempo di osservazione	Tipo Spiegazione dell'indicatore	Note	
7.3 Contributi agli investimenti procapite (Indicatore di equità dimensionale)		Impieghi per Macroaggregato 2.2 "Contributi agli investimenti" popolazione residente	Rendiconto, Popolazione al 1° di riferimento o, se non disponibile, al 1° periodo dell'anno a cui è riferibile	S	Quota procapite dei contributi agli investimenti		
	7.4 Investimenti complessivi procapite (Indicatore di equità dimensionale)	Impieghi (Macroaggregato 2.2 "Investimenti fissi lordi e acquisto di terreni" + Macroaggregato 2.3 "Contributi agli investimenti") popolazione residente (dall'esercizio di riferimento o, se non disponibile, riferite all'ultimo dato disponibile)	Impieghi / Popolazione (E)	Rendiconto, Popolazione al 1° di riferimento o, se non disponibile, al 1° periodo dell'anno a cui è riferibile	S	Quota procapite degli investimenti complessivi	
	7.5 Quota investimenti complessivi finanziari dal risparmio corrente	Margine corrente di competenza / Impieghi + relativi PFV (Macroaggregato 2.2 "Investimenti fissi lordi e acquisto di terreni" + Macroaggregato 2.3 "Contributi agli investimenti")	Margine corrente di competenza / Impieghi + PFV (F)	Rendiconto	S	Quota investimenti complessivi (rispetto al risparmio corrente)	(F) Indicare il numeratore solo in quota del finanziamento destinata agli investimenti. Il denominatore, corrispondente al PFV, non considera gli impieghi relativi ai finanziamenti e contributi agli investimenti finanziati nell'esercizio del PFV.
7.5 Quota investimenti complessivi finanziari dal saldo positivo delle partite finanziarie		Saldo positivo delle partite finanziarie (Macroaggregato 2.2 "Investimenti fissi lordi e acquisto di terreni" + Macroaggregato 2.3 "Contributi agli investimenti")	Saldo positivo delle partite finanziarie / Impieghi + PFV (F)	Rendiconto	S	Quota investimenti complessivi (rispetto al saldo positivo delle partite finanziarie)	(F) Indicare il numeratore solo in quota del finanziamento destinato agli investimenti. Il denominatore, corrispondente alla quota del PFV, non considera gli impieghi relativi ai finanziamenti e contributi agli investimenti finanziati nell'esercizio del PFV.
	7.7 Quota investimenti complessivi finanziari da debito	Accantonamenti (Titolo 5 "Accensione prestiti" - Categoria 6.02.03 "Anticipazioni" - Categoria 6.03.03 "Accessione prestiti e acquisto di assicurazioni gerarchiche" - Accantonamenti di prestiti da rinegoziazioni)	Accantonamenti / Impieghi + PFV (F)	Rendiconto	S	Quota investimenti complessivi (rispetto al debito)	(F) Indicare il numeratore solo in quota del finanziamento destinato agli investimenti. Il denominatore, corrispondente al PFV, non considera gli impieghi relativi ai finanziamenti e contributi agli investimenti finanziati nell'esercizio del PFV.
	7.8 Incidenza nuovi residui passivi di parte corrente su stock residui passivi correnti	Totale residui passivi titolo 1 di competenza dell'esercizio	Residui passivi di competenza / Stock residui passivi (F)	Rendiconto	S	Incidenza dei residui sulla quota di impieghi rispetto all'esercizio per ogni titolo di riferimento	(F) Indicare il numeratore solo in quota del finanziamento destinato agli investimenti. Il denominatore, corrispondente al PFV, non considera gli impieghi relativi ai finanziamenti e contributi agli investimenti finanziati nell'esercizio del PFV.
8.2 Incidenza nuovi residui passivi in capitale su stock residui passivi in conto capitale al 31 dicembre		Totale residui passivi titolo 2 di competenza dell'esercizio	Residui passivi di competenza / Stock residui passivi (F)	Rendiconto	S	Incidenza dei residui sulla quota di impieghi rispetto all'esercizio per ogni titolo di riferimento	(F) Indicare il numeratore solo in quota del finanziamento destinato agli investimenti. Il denominatore, corrispondente al PFV, non considera gli impieghi relativi ai finanziamenti e contributi agli investimenti finanziati nell'esercizio del PFV.
	8.3 Incidenza nuovi residui passivi per incremento attività finanziarie su stock residui passivi per incremento attività finanziarie al 31 dicembre	Totale residui passivi titolo 3 di competenza dell'esercizio	Residui passivi di competenza / Stock residui passivi (F)	Rendiconto	S	Incidenza dei residui sulla quota di impieghi rispetto all'esercizio per ogni titolo di riferimento	(F) Indicare il numeratore solo in quota del finanziamento destinato agli investimenti. Il denominatore, corrispondente al PFV, non considera gli impieghi relativi ai finanziamenti e contributi agli investimenti finanziati nell'esercizio del PFV.
	8.4 Incidenza nuovi residui attivi di parte corrente su stock residui attivi di parte corrente	Totale residui attivi titoli 1, 2 e 3 di competenza dell'esercizio	Residui attivi di competenza / Stock residui attivi (F)	Rendiconto	S	Incidenza dei residui sulla quota di impieghi rispetto all'esercizio per ogni titolo di riferimento	(F) Indicare il numeratore solo in quota del finanziamento destinato agli investimenti. Il denominatore, corrispondente al PFV, non considera gli impieghi relativi ai finanziamenti e contributi agli investimenti finanziati nell'esercizio del PFV.
8.5 Incidenza nuovi residui attivi in capitale su stock residui attivi in capitale		Totale residui attivi titolo 4 di competenza dell'esercizio	Residui attivi di competenza / Stock residui attivi (F)	Rendiconto	S	Incidenza dei residui sulla quota di impieghi rispetto all'esercizio per ogni titolo di riferimento	(F) Indicare il numeratore solo in quota del finanziamento destinato agli investimenti. Il denominatore, corrispondente al PFV, non considera gli impieghi relativi ai finanziamenti e contributi agli investimenti finanziati nell'esercizio del PFV.
	8.6 Incidenza nuovi residui attivi per riduzione di attività finanziarie su stock residui attivi per riduzione di attività finanziarie	Totale residui attivi titolo 5 di competenza dell'esercizio	Residui attivi di competenza / Stock residui attivi (F)	Rendiconto	S	Incidenza dei residui sulla quota di impieghi rispetto all'esercizio per ogni titolo di riferimento	(F) Indicare il numeratore solo in quota del finanziamento destinato agli investimenti. Il denominatore, corrispondente al PFV, non considera gli impieghi relativi ai finanziamenti e contributi agli investimenti finanziati nell'esercizio del PFV.
	8.7 Incidenza nuovi residui attivi per riduzione di attività finanziarie su stock residui attivi per riduzione di attività finanziarie	Totale residui attivi titolo 6 di competenza dell'esercizio	Residui attivi di competenza / Stock residui attivi (F)	Rendiconto	S	Incidenza dei residui sulla quota di impieghi rispetto all'esercizio per ogni titolo di riferimento	(F) Indicare il numeratore solo in quota del finanziamento destinato agli investimenti. Il denominatore, corrispondente al PFV, non considera gli impieghi relativi ai finanziamenti e contributi agli investimenti finanziati nell'esercizio del PFV.

Piano degli indicatori di bilancio  
Quadro sintetico - Rendiconto finanziario - Allegato n. 2

Macro indicatore di primo livello	Nome indicatore	Calcolo indicatore	Unità di misura	Tempo di osservazione	Tipologia dell'indicatore	Note
9 Smaltimento debiti non finanziari	9.1 Smaltimento debiti commerciali non finanziati	Pagamenti di competenza (Macroaggregati 1.3 "Acquisto di beni e servizi" + 2.2 "Investimenti fissi lordi e acquisto di terreni") Impieghi di competenza (Macroaggregati 1.3 "Acquisto di beni e servizi" + 2.2 "Investimenti fissi lordi e acquisto di terreni")	Pagamenti di competenza / Impieghi di competenza (%)	Rendiconto	E	Capacità dell'ente di servirsene al pagamento di debiti legati nel corso dell'esercizio nell'ambito dell'ordinario esercizio
		9.2 Smaltimento debiti commerciali non finanziati precedenti (Macroaggregati 1.3 "Acquisto di beni e servizi" + 2.2 "Investimenti fissi lordi e acquisto di terreni") stock residui al 1° gennaio (Macroaggregati 1.3 "Acquisto di beni e servizi" + 2.2 "Investimenti fissi lordi e acquisto di terreni")	Pagamenti in circolazione / Stock residui (%)	Rendiconto	S	Capacità dell'ente di provvedere allo smaltimento dei redditi (redditi da 177) prodotti nel corso dell'esercizio rispetto a riserve
9.3 Smaltimento debiti verso altre amministrazioni pubbliche non finanziati	9.3 Smaltimento debiti verso altre amministrazioni pubbliche non finanziati	(Trasferimenti correnti e Amministrazioni Pubbliche (U.1.04.01.00.000) + Trasferimenti di tributi (U.1.05.00.00.000) + Fondi perequativi (U.1.06.00.00.000) + Contributi agli investimenti e Amministrazioni pubbliche (U.2.03.01.00.000) + Altri trasferimenti in conto capitale (U.2.04.01.00.000 + U.2.04.11.00.000 + U.2.04.16.00.000 + U.2.04.21.00.000))	Pagamenti di competenza	Rendiconto	S	Capacità di provvedere nell'esercizio dei debiti non commerciali di natura corrente e in conto capitale - natura dell'ente pubblico di cui è stata l'ente amministratore
		Impieghi di competenza (Trasferimenti correnti e Amministrazioni Pubbliche (U.1.04.01.00.000) + Trasferimenti di tributi (U.1.05.00.00.000) + Fondi perequativi (U.1.06.00.00.000) + Contributi agli investimenti e Amministrazioni pubbliche (U.2.03.01.00.000) + Altri trasferimenti in conto capitale (U.2.04.01.00.000 + U.2.04.11.00.000 + U.2.04.16.00.000 + U.2.04.21.00.000))	Pagamenti di competenza / Impieghi di competenza (%)	Rendiconto	S	Capacità di provvedere nell'esercizio dei debiti non commerciali di natura corrente e in conto capitale - natura dell'ente pubblico di cui è stata l'ente amministratore
9.4 Smaltimento debiti verso altre amministrazioni pubbliche non finanziati precedenti	9.4 Smaltimento debiti verso altre amministrazioni pubbliche non finanziati precedenti	(Trasferimenti correnti e Amministrazioni Pubbliche (U.1.04.01.00.000) + Trasferimenti di tributi (U.1.05.00.00.000) + Fondi perequativi (U.1.06.00.00.000) + Contributi agli investimenti e Amministrazioni pubbliche (U.2.03.01.00.000) + Altri trasferimenti in conto capitale (U.2.04.01.00.000 + U.2.04.11.00.000 + U.2.04.16.00.000 + U.2.04.21.00.000))	Pagamenti in circolazione / Stock residui (%)	Rendiconto	S	Capacità di provvedere nello stock dei debiti non commerciali di natura corrente e in conto capitale - natura dell'ente pubblico di cui è stata l'ente amministratore
		Impieghi di competenza (Trasferimenti correnti e Amministrazioni Pubbliche (U.1.04.01.00.000) + Trasferimenti di tributi (U.1.05.00.00.000) + Fondi perequativi (U.1.06.00.00.000) + Contributi agli investimenti e Amministrazioni pubbliche (U.2.03.01.00.000) + Altri trasferimenti in conto capitale (U.2.04.01.00.000 + U.2.04.11.00.000 + U.2.04.16.00.000 + U.2.04.21.00.000))	Pagamenti in circolazione / Stock residui (%)	Rendiconto	S	Capacità di provvedere nello stock dei debiti non commerciali di natura corrente e in conto capitale - natura dell'ente pubblico di cui è stata l'ente amministratore
9.5 Incidenza annuale di competenza dei pagamenti	9.5 Incidenza annuale di competenza dei pagamenti (08 del 14/01/2014, dell'articolo 2, Decreto del Presidente del Consiglio dei Ministri del 27 settembre 2014)	(Trasferimenti correnti e Amministrazioni Pubbliche (U.1.04.01.00.000) + Trasferimenti di tributi (U.1.05.00.00.000) + Fondi perequativi (U.1.06.00.00.000) + Contributi agli investimenti e Amministrazioni pubbliche (U.2.03.01.00.000) + Altri trasferimenti in conto capitale (U.2.04.01.00.000 + U.2.04.11.00.000 + U.2.04.16.00.000 + U.2.04.21.00.000))	Giorni	Rendiconto	S	Indice di riferimento per la competenza dei pagamenti da parte dell'amministrazione
		Impieghi di competenza (Trasferimenti correnti e Amministrazioni Pubbliche (U.1.04.01.00.000) + Trasferimenti di tributi (U.1.05.00.00.000) + Fondi perequativi (U.1.06.00.00.000) + Contributi agli investimenti e Amministrazioni pubbliche (U.2.03.01.00.000) + Altri trasferimenti in conto capitale (U.2.04.01.00.000 + U.2.04.11.00.000 + U.2.04.16.00.000 + U.2.04.21.00.000))	Impieghi su stock (%)	Rendiconto	S	Indice di riferimento per la competenza dei pagamenti da parte dell'amministrazione
10 Debiti finanziari	10.1 Incidenza salinfuori anticipata debiti finanziari	(Totale Impieghi Titolo 4 dello spezzato - Impieghi anticipati) / Debito da finanziamento al 31 dicembre anno precedente (2)	Impieghi su stock (%)	Rendiconto	S	Indice di riferimento per la competenza dei pagamenti da parte dell'amministrazione
		(Totale Impieghi Titolo 4 dello spezzato - Impieghi anticipati) / Debito da finanziamento al 31 dicembre anno precedente (2)	Impieghi su stock (%)	Rendiconto	S	Indice di riferimento per la competenza dei pagamenti da parte dell'amministrazione



**Piano degli indicatori di bilancio**  
**Quadro sintetico - Rendiconto finanziario - Allegato n. 2**

Macro indicatore di primo livello	Nome indicatore	Calcolo indicatore	Scala di osservazione e unità di misura	Tempo di osservazione	Tipo	Spiegazione dell'indicatore	Note	
10.3	Sostenibilità debiti finanziari	Impieghi [Totale 1.7 "interessi passivi" - "interessi di mora" (0.07.05.02.000) - "interessi per anticipazioni passivi" (0.1.07.06.04.000) + "finanziamento anticipato" - "accantonamenti Erariale categoria E.4.02.06.00.000" "Contributi agli investimenti diretti" - "Trattamenti in conto capitale per assunzione di debiti dell'amministrazione da parte di amministrazioni pubbliche" (E.4.03.01.00.000) - "Trattamenti in conto capitale da parte di amministrazioni pubbliche per cancellazione di debiti dell'amministrazione" (E.4.03.04.00.000)]	Impieghi su sostenibilità (%)	Rendiconto	S	Valutazione della sostenibilità dei debiti finanziari connessi con l'ente		
		10.4	Indebitamento procapite	Debito di finanziamento al 31/12 (2) / popolazione residente al 1° gennaio dell'esercizio di riferimento n. se non disponibile, al 1° gennaio dell'anno precedente	Rendiconto	S	Valutazione dell'indebitamento procapite dell'amministrazione	
		11	Composizione dell'avanzo di amministrazione (4)	Quota libera di parte corrente nell'avanzo / Avanzo di amministrazione (5)	Rendiconto	S	Quota libera di parte corrente dell'avanzo / Avanzo di amministrazione (%)	(4) Da compilare solo se la voce E dell'allegato al rendiconto concernente il risultato di amministrazione è positiva e pari a 0. (5) La quota libera di parte corrente del risultato di amministrazione è pari alla voce E dell'allegato al rendiconto concernente il risultato di amministrazione e pari alla lettera A riportata nel prospetto allegato 2)
		11.1	Incidenza quota libera di parte corrente nell'avanzo	Quota libera in conto capitale dell'avanzo / Avanzo di amministrazione (6)	Rendiconto	S	Quota libera in conto capitale dell'avanzo / Avanzo di amministrazione (%)	(6) Da compilare solo se la voce E dell'allegato al rendiconto concernente il risultato di amministrazione è positiva e pari a 0. (7) La quota accantonata del risultato di amministrazione è pari alla voce B riportata nell'allegato al rendiconto. Il risultato di amministrazione è pari alla lettera A riportata nel prospetto allegato 2).
		11.2	Incidenza quota libera in c/capitale nell'avanzo	Quota accantonata dell'avanzo / Avanzo di amministrazione (7)	Rendiconto	S	Quota accantonata dell'avanzo / Avanzo di amministrazione (%)	(7) La quota accantonata del risultato di amministrazione è pari alla voce B riportata nell'allegato al rendiconto. Il risultato di amministrazione è pari alla lettera A riportata nel prospetto allegato 2).
		11.3	Incidenza quota accantonata nell'avanzo	Quota vincolata dell'avanzo / Avanzo di amministrazione (8)	Rendiconto	S	Quota vincolata dell'avanzo / Avanzo di amministrazione (%)	(8) Da compilare solo se la voce E dell'allegato al rendiconto concernente il risultato di amministrazione è positiva e pari a 0. (9) La quota accantonata del risultato di amministrazione è pari alla voce C riportata nell'allegato al rendiconto. Il risultato di amministrazione è pari alla lettera A riportata nel prospetto allegato 2).
		11.4	Incidenza quota vincolata nell'avanzo	Quota di disavanzo ripulito nell'esercizio / Disavanzo di amministrazione esercito precedente / Totale disavanzo esercizio precedente (3)	Rendiconto	S	Quota di disavanzo ripulito nell'esercizio / Disavanzo di amministrazione esercito precedente / Totale disavanzo esercizio precedente (%)	(9) Incidenza di amministrazione sulla parte di disavanzo ripulito. Il risultato di amministrazione è pari alla lettera A riportata nel prospetto allegato 2). (10) Incidenza di amministrazione sulla parte di disavanzo ripulito. Il risultato di amministrazione è pari alla lettera A riportata nel prospetto allegato 2). (11) Incidenza di amministrazione sulla parte di disavanzo ripulito. Il risultato di amministrazione è pari alla lettera A riportata nel prospetto allegato 2).
		12	Disavanzo di amministrazione	Disavanzo di amministrazione ripulito nell'esercizio / Disavanzo di amministrazione esercito precedente / Totale disavanzo esercizio precedente (3)	Rendiconto	S	Disavanzo di amministrazione ripulito nell'esercizio / Disavanzo di amministrazione esercito precedente / Totale disavanzo esercizio precedente (%)	(11) Incidenza di amministrazione sulla parte di disavanzo ripulito. Il risultato di amministrazione è pari alla lettera A riportata nel prospetto allegato 2). (12) Incidenza di amministrazione sulla parte di disavanzo ripulito. Il risultato di amministrazione è pari alla lettera A riportata nel prospetto allegato 2).
		12.1	Incremento del disavanzo ripulito nell'esercizio precedente	Disavanzo di amministrazione ripulito nell'esercizio / Disavanzo di amministrazione esercito precedente / Totale disavanzo esercizio precedente (3)	Rendiconto	S	Disavanzo di amministrazione ripulito nell'esercizio / Disavanzo di amministrazione esercito precedente / Totale disavanzo esercizio precedente (%)	(12) Incidenza di amministrazione sulla parte di disavanzo ripulito. Il risultato di amministrazione è pari alla lettera A riportata nel prospetto allegato 2).
		12.2	Incremento del disavanzo rispetto all'esercizio precedente	Disavanzo di amministrazione ripulito nell'esercizio / Disavanzo di amministrazione esercito precedente / Totale disavanzo esercizio precedente (3)	Rendiconto	S	Disavanzo di amministrazione ripulito nell'esercizio / Disavanzo di amministrazione esercito precedente / Totale disavanzo esercizio precedente (%)	(12) Incidenza di amministrazione sulla parte di disavanzo ripulito. Il risultato di amministrazione è pari alla lettera A riportata nel prospetto allegato 2).



# COMUNE DI PALAZZO ADRIANO

Provincia di PALERMO

## Rilevazione della tempestività dei pagamenti delle transazioni commerciali

Prospetto di cui all'art. 9, comma 8 del DPCM 22 settembre 2014

### 1) Importo dei pagamenti relativi a transazioni commerciali effettuati dopo la scadenza dei termini previsti dal d.lgs. n. 231/2002

Nel periodo 01.01.2018 - 31.12.2018 l'importo dei pagamenti relativi a transazioni commerciali effettuati dopo la scadenza dei termini previsti dal d.lgs. n. 231/2002 è pari a euro **332761,23**

### 2) Indicatore di tempestività dei pagamenti delle transazioni commerciali

Nel periodo 01.01.2018 - 31.12.2018 l'indicatore globale è pari a **-9,98 giorni**

*Tale indicatore è ottenuto elaborando tutte le fatture pagate nel periodo considerato.*

*La data di scadenza delle fatture in cui tale data non è stata indicata è calcolata automaticamente il 30° giorno successivo la data di registrazione.*

*Secondo quanto previsto dal D.P.C.M. 22/09/2014, art.9, l'indicatore è ottenuto sommando il prodotto tra numero di giorni e importo dovuto di ogni fattura e rapportando tale somma all'importo dei pagamenti di fatture avvenuti nel periodo considerato.*



**Il Responsabile del Servizio Finanziario**

**DOTT. GIUSEPPE PARRINO**